



UNIVERSIDAD NACIONAL DE MAR DEL PLATA

SAF/ Entidad: 823

ESTADOS

CONTABLE-PRESUPUESTARIO

Y

FINANCIEROS

AL

29/12/2017



UNIVERSIDAD NACIONAL DE MAR DEL PLATA

SAF/ Entidad: 823

ESTADOS CONTABLES

AL

29/12/2017

			29/12/2017	29/12/2016
1		ACTIVO		
1	1	ACTIVO CORRIENTE		
1	1 1	DISPONIBILIDADES	85.434.267,06	38.834.700,53
1	1 1 1	CAJA	0,00	0,00
1	1 1 2	BANCOS	85.434.267,06	38.834.700,53
1	1 1 3	(PREVISION POR FLUCTUACION DE LA MONEDA)	0,00	0,00
1	1 1 4	FONDOS ROTATORIOS	0,00	0,00
1	1 2	INVERSIONES FINANCIERAS	14.077.186,51	11.758.094,68
1	1 2 1	INVERSIONES TEMPORARIAS	14.077.186,51	11.758.094,68
1	1 3 1	(PREV POR FLUC DE LA MONEDA-INV FINANC)	0,00	0,00
1	1 3 2	TITULOS VALORES	0,00	0,00
1	1 3 2	(PREVISION POR DIFERENCIA DE COTIZACION)	0,00	0,00
1	1 2 3	PRESTAMOS FINANCIEROS OTORGADOS	0,00	0,00
1	1 4	CREDITOS	288.695.367,34	208.381.410,19
1	1 4 1	CUENTAS A COBRAR	281.506.516,09	200.761.106,87
1	1 5 1	(PREV PARA INCOB POR CUENTAS A COBRAR)	0,00	0,00
1	1 4 2	DOCUMENTOS A COBRAR	0,00	0,00
1	1 5 2	(PREV POR INCOB POR DOCUMENTOS A COBRAR)	0,00	0,00
1	1 4 3	ANTICIPOS	889.079,79	891.545,57
1	1 4 4	GASTOS PAGADOS POR ADELANTADO	0,00	0,00
1	1 4 5	PRESTAMOS OTORGADOS		
1	1 4 9	OTROS CREDITOS	6.332.311,50	6.761.297,79
1	1 5 9	(PREV POR INCOB POR OTROS CREDITOS)	-32.540,04	-32.540,04
1	1 6	BIENES DE CAMBIO	0,00	0,00
1	1 6 1	EXISTENCIAS DE PRODUCTOS TERMINADOS	0,00	0,00
1	1 6 2	EXISTENCIAS DE PRODUCTOS EN PROCESO	0,00	0,00
1	1 6 3	EXISTENCIAS DE MAT,SUMINISTROS Y M.PRIMA	0,00	0,00
1	1 6 4	EXISTENCIAS DE PRODUCTOS ESTRATEGICOS	0,00	0,00
1	1 7	BIENES DE CONSUMO	0,00	0,00
1	1 7 1	MATERIALES, SUMINISTROS Y MAT PRIMAS	0,00	0,00
1	1 7 9	OTROS	0,00	0,00
1	1 9	OTROS ACTIVOS	0,00	0,00
1	1 9 9	OTROS ACTIVOS A ASIGNAR	0,00	0,00
		TOTAL ACTIVO CORRIENTE	388.206.820,91	258.974.205,40
1	2	ACTIVO NO CORRIENTE		
1	2 1	CREDITOS A LARGO PLAZO	0,00	0,00
1	2 1 1	CUENTAS A COBRAR A LARGO PLAZO	0,00	0,00
1	2 2 1	(PREV PARA INCOB POR CTAS A COBRAR A LP)	0,00	0,00
1	2 1 2	DOCUMENTOS A COBRAR A LARGO PLAZO	0,00	0,00
1	2 2 2	(PREV PARA INCOB POR DOC A COBRAR A LP)	0,00	0,00
1	2 1 3	ADELANTOS A PROV Y CONTRATISTAS A LP	0,00	0,00
1	2 1 4	GASTOS PAGADOS POR ADELANTADO A LP	0,00	0,00
1	2 1 5	PRESTAMOS OTORGADOS A LARGO PLAZO	0,00	0,00
1	2 1 6	FONDOS FIDUCIARIOS	0,00	0,00
1	2 1 9	OTROS CREDITOS A COBRAR A LP	0,00	0,00
1	2 2 9	(PREV P/ INCOB POR OTR CRED A COB A LP)	0,00	0,00
1	2 3	INVERSIONES FINANCIERAS A LARGO PLAZO	0,00	0,00
1	2 3 1	ACCIONES Y APORTES DE CAPITAL	0,00	0,00
1	2 3 2	TITULOS Y VALORES A LARGO PLAZO	0,00	0,00
1	2 3 3	PARTICIPACIONES DE CAPITAL	0,00	0,00
1	2 3 4	PRESTAMOS FINANCIEROS OTORGADOS A LP	0,00	0,00
1	2 4 1	(PREVISION POR FLUC DE MONEDA A LP)	0,00	0,00
1	2 4 2	(PREVISION POR DIF DE COTIZACION A LP)	0,00	0,00
1	2 5	BIENES DE USO	98.867.931,81	92.569.613,76
1	2 5 1	EDIFICIOS E INSTALACIONES	68.202.535,00	61.630.587,34
1	2 6 1	(EDIFICIOS E INSTALACIONES)	-16.648.417,04	-14.585.912,37
1	2 5 2	TIERRAS Y TERRENOS	2.655.462,57	2.655.462,57
1	2 5 3	MAQUINARIA Y EQUIPO	80.262.018,90	70.309.412,62
1	2 6 3	(MAQUINARIA Y EQUIPO)	-58.160.294,06	-51.218.357,81
1	2 5 4	EQUIPO MILITAR Y DE SEGURIDAD	0,00	0,00
1	2 6 4	(EQUIPO MILITAR Y DE SEGURIDAD)	0,00	0,00
1	2 5 5	CONSTRUC EN PROCESO EN BS DE DOM PRIVADO	17.821.615,11	19.232.704,31
1	2 5 6	CONSTRUC EN PROCESO EN BS DE DOM PUBLICO	0,00	0,00
1	2 5 7	BIENES DE DOMINIO PUBLICO	0,00	0,00
1	2 5 9	OTROS BIENES DE USO	4.735.011,33	4.545.717,10
1	2 6 9	(OTROS BIENES DE USO)	0,00	0,00
1	2 7	BIENES INMATERIALES	315.194,67	43.463,94
1	2 7 1	ACTIVOS INTANGIBLES	1.060.733,17	762.183,22
1	2 8 1	(ACTIVOS INTANGIBLES)	-745.538,50	-718.719,28
1	2 9	OTROS ACTIVOS A LARGO PLAZO	0,00	0,00
1	2 9 9	OTROS ACTIVOS A ASIGNAR A LARGO PLAZO	0,00	0,00
		TOTAL ACTIVO NO CORRIENTE	99.183.126,48	92.613.077,70
		TOTAL DEL ACTIVO	487.390.947,39	351.587.283,10

C.P. ANA MARÍA SANTOS
 DIRECTORA GENERAL
 ADMINISTRACIÓN U.N.M.D.P.

Mg. Santiago Jorge Fernández
 Secretario de Administración
 Financiera

CP. Alfredo R. VAZZERETTI
 RECTOR
 Universidad Nacional de Mar del Plata

		29/12/2017	29/12/2016
2	PASIVO		
2 1	PASIVO CORRIENTE		
2 1 1	DEUDAS	180.223.652,58	149.189.396,77
2 1 1 1	Cuentas Comerciales a Pagar	4.093.220,04	3.660,06
2 1 1 2	Contratistas	0,00	0,00
2 1 1 3	Gastos en Personal a Pagar	153.786.230,82	0,00
2 1 1 4	Retenciones a Pagar	9.368.527,02	11.309.780,81
2 1 1 5	Prestaciones de la Seguridad Soc a Pagar	0,00	0,00
2 1 1 6	Impuestos a Pagar	0,00	0,00
2 1 1 7	Intereses a Pagar	0,00	0,00
2 1 1 8	Transferencias a Pagar	348.971,68	0,00
2 1 1 9	Otras Cuentas a Pagar	12.626.703,02	137.875.955,90
2 1 2	DEUDA DOCUMENTADA A PAGAR	0,00	0,00
2 1 2 1	Documentos a Pagar	0,00	0,00
2 1 2 2	Préstamos a Pagar	0,00	0,00
2 1 2 3	Letras de Tesorería	0,00	0,00
2 1 3	INTERESES A DEVENGAR	-1.992.057,00	-2.585.649,74
2 1 3 1	Intereses a Devengar a Corto Plazo	-1.992.057,00	-2.585.649,74
2 1 3 9	Otros Intereses a Devengar a Corto Plazo	0,00	0,00
2 1 5	PORCION CTE DE LOS PASIVOS NO CORRIENTES	0,00	0,00
2 1 5 1	Porción Corriente de Deudas a LP	0,00	0,00
2 1 5 2	Porción CTE de la Deuda Documentada a LP	0,00	0,00
2 1 5 3	Porción Corriente de la Deuda Pública	0,00	0,00
2 1 5 4	Porción CTE de los Préstamos a LP	0,00	0,00
2 1 5 9	Porción CTE de otros Pasivos no CTES	0,00	0,00
2 1 6	PASIVOS DIFERIDOS	0,00	284.400,00
2 1 6 1	Ingresos Diferidos	0,00	284.400,00
2 1 7	PREVISIONES	24.446.390,45	692.187,52
2 1 7 1	Previsiones para Autoseguro	0,00	0,00
2 1 7 2	Previsiones por Juicios	24.446.390,45	692.187,52
2 1 7 9	Otras Previsiones	0,00	0,00
2 1 8	FONDOS DE TERCEROS Y EN GARANTIA	1.431.226,22	1.410.786,80
2 1 8 1	Fondos en Garantía	76.385,09	256.118,49
2 1 8 2	Fondos de Terceros	1.354.841,13	1.154.668,31
2 1 9	OTROS PASIVOS	0,00	0,00
2 1 9 1	Deudas por Operaciones Especiales	0,00	0,00
2 1 9 9	Otros Pasivos a Asignar	0,00	0,00
	TOTAL PASIVO CORRIENTE	204.109.212,25	148.991.121,35
2 2	PASIVO NO CORRIENTE		
2 2 1	DEUDAS A LARGO PLAZO	36.078.365,62	51.345.772,12
2 2 1 1	Cuentas Comerciales a Pagar a LP	0,00	0,00
2 2 1 2	Deudas con Provincias a LP	0,00	0,00
2 2 1 9	Otras Deudas a Pagar a LP	36.078.365,62	51.345.772,12
2 2 2	DEUDA DOCUMENTADA A PAGAR A LARGO PLAZO	0,00	0,00
2 2 2 1	Documentos a Pagar LP	0,00	0,00
2 2 3	DEUDA PUBLICA	0,00	0,00
2 2 3 1	Deuda Pública Interna	0,00	0,00
2 2 3 2	Deuda Pública Externa	0,00	0,00
2 2 4	PRESTAMOS A LARGO PLAZO	0,00	0,00
2 2 4 1	Préstamos Internos a Pagar a LP	0,00	0,00
2 2 4 2	Préstamos Externos a Pagar a LP	0,00	0,00
2 2 5	PASIVOS DIFERIDOS A LARGO PLAZO	0,00	0,00
2 2 5 1	Diferencia de Cambio por Fluctuac Moneda	0,00	0,00
2 2 5 2	Rec Tribu a Dist por Pagares de Morat I	0,00	0,00
2 2 5 9	Otros Pasivos Diferidos a Largo Plazo	0,00	0,00
2 2 6	PREVISIONES A LP Y RESEVAS TECNICAS	0,00	0,00
2 2 6 1	Previsiones para Autoseguro a LP	0,00	0,00
2 2 6 2	Reservas Técnicas	0,00	0,00
2 2 6 3	Previsiones por Juicios a Largo Plazo	0,00	0,00
2 2 6 9	Otras Previsiones a LP	0,00	0,00
2 2 7	INTERESES A DEVENGAR	-6.566.410,12	-11.772.922,72
2 2 7 1	Intereses a Devengar a Largo Plazo	-6.566.410,12	-11.772.922,72
2 2 7 9	Otros Intereses a Devengar a Largo Plazo	0,00	0,00
2 2 9	OTROS PASIVOS A LARGO PLAZO	0,00	0,00
2 2 9 9	Otros Pasivos a Asignar a Largo Plazo	0,00	0,00
	TOTAL PASIVO NO CORRIENTE	29.511.955,50	39.572.849,40
	TOTAL DEL PASIVO	233.621.167,75	188.563.970,75
3	PATRIMONIO		
3 1	HACIENDA PUBLICA	0,00	0,00
3 1 1	Capital Fiscal	0,00	0,00
3 1 2	TRANSFERENCIAS Y CONTR DE CAP RECIBIDAS	0,00	0,00
3 1 2 1	Transferencias de Capital	0,00	0,00
3 1 2 2	Contribuciones	0,00	0,00
3 1 3	RESULTADOS DE LA CUENTA CORRIENTE	0,00	0,00
3 1 3 1	Resultados de Ejercicios Anteriores	0,00	0,00
3 1 3 2	Resultado del Ejercicio	0,00	0,00
3 1 4	VARIAC PATRIM ADM CENTRAL RES SH N°47/97	0,00	0,00
3 2	PATRIMONIO INSTITUCIONAL	253.768.779,64	163.023.312,35
3 2 1	CAPITAL INSTITUCIONAL	14.833.533,63	14.833.533,63
3 2 1 1	Capital Institucional	6.797.792,07	6.797.792,07
3 2 1 2	Ajuste Capital Institucional	8.035.741,56	8.035.741,56
3 2 2	TR Y CONTRIBUCIONES DE CAPITAL RECIBIDAS	46.543.021,67	37.348.362,83
3 2 2 1	Transferencias de Capital	46.543.021,67	37.348.362,83
3 2 2 2	Contribuciones	0,00	0,00
3 2 2 3	Ajuste de Transf y Contribuciones de Capital	0,00	0,00
3 2 3	RESULTADOS DE LA CUENTA CORRIENTE	178.813.940,18	97.263.131,73
3 2 3 1	Resultados de Ejercicios Anteriores	74.017.690,17	97.263.131,73
3 2 3 2	Resultado del Ejercicio	104.796.250,01	0,00
3 2 4	VARIACIONES PATRIMONIALES DE ORG DESC	13.578.284,16	13.578.284,16
3 2 4 1	Variaciones Patrimoniales de OD RES S.H 47/97	0,00	0,00
3 2 4 2	Variaciones Patrimoniales de OD DEC ADM L.O.M 56/99	13.578.284,16	13.578.284,16
	TOTAL PATRIMONIO	253.768.779,64	163.023.312,35

C.P. ANA M. SANTIAGO
 DIRECTORA GENERAL
 ADMINISTRACIÓN U.N.M.D.P.

Mg. Santiago Jorge Fernández
 Secretario de Administración
 Financiera

CP. Alfredo E. LAZZERETTI
 DIRECTOR
 Universidad Nacional de Mar del Plata



5	RECURSOS	
5 1	INGRESOS CORRIENTES	
5 1 1	INGRESOS TRIBUTARIOS	0,00
5 1 1 1	IMPUESTOS DIRECTOS	0,00
5 1 1 2	IMPUESTOS INDIRECTOS	0,00
5 1 2	CONTRIBUCIONES A LA SEGURIDAD SOCIAL	0,00
5 1 2 1	CONTRIBUCIONES A LA SEGURIDAD SOCIAL	0,00
5 1 2 9	OTRAS CONTRIBUCIONES	0,00
5 1 3	INGRESOS NO TRIBUTARIOS	8.804.498,30
5 1 3 1	TASAS	0,00
5 1 3 2	DERECHOS	0,00
5 1 3 9	OTROS NO TRIBUTARIOS	8.804.498,30
5 1 4	VTA DE BS Y SERV DE LAS ADM PUBLICAS	41.561.837,80
5 1 4 1	VENTA DE BIENES	0,00
5 1 4 2	PRESTACION DE SERVICIOS	41.561.837,80
5 1 5	RENTAS DE LA PROPIEDAD	10.317.194,15
5 1 5 1	INTERESES	10.317.194,15
5 1 5 2	DIVIDENDOS	0,00
5 1 5 3	ARRENDAMIENTOS DE TIERRAS Y TERRENOS	0,00
5 1 5 4	DERECHOS SOBRE BIENES INTANGIBLES	0,00
5 1 6	TRANSFERENCIAS RECIBIDAS	1.856.322.360,68
5 1 6 1	TRANSFERENCIAS DEL SECTOR PRIVADO	454.121,17
5 1 6 2	TR CORRIENTES DEL SECTOR PUBLICO	1.855.563.203,58
5 1 6 3	TRANSFERENCIAS DEL SECTOR EXTERNO	305.035,93
5 1 7	CONTRIBUCIONES RECIBIDAS	0,00
5 1 7 1	CONTRIBUCIONES DE LA ADM CENTRAL	0,00
5 1 7 2	CONTRIB DE LOS ORG DESCENTRALIZADOS	0,00
5 1 7 3	CONTRIB DE LOS ORG DE SEGURIDAD SOCIAL	0,00
5 1 9	OTROS INGRESOS	109.112,34
5 1 9 1	DIFERENCIA DE CAMBIO	24.885,84
5 1 9 2	DIFERENCIA DE COTIZACION	0,00
5 1 9 3	RESULTADO POR EXPOSICION A LA INFLACION	0,00
5 1 9 4	RESULTADO POR TENENCIA	0,00
5 1 9 9	OTROS	84.226,50
	TOTAL DE RECURSOS	1.917.115.003,27
6	GASTOS	
6 1	GASTOS CORRIENTES	
6 1 1	GASTOS DE CONSUMO	1.775.447.145,61
6 1 1 1	REMUNERACIONES	1.683.697.372,67
6 1 1 2	BIENES Y SERVICIOS	82.839.888,48
6 1 1 3	IMPUESTOS INDIRECTOS	0,00
6 1 1 4	AMORTIZACION	8.904.527,55
6 1 1 5	CUENTAS INCOBRABLES	5.356,91
6 1 1 6	PERDIDA POR AUTOSEGURO, RES TEC Y OTRAS	0,00
6 1 2	RENTAS DE LA PROPIEDAD	2.585.649,74
6 1 2 1	INTERESES	2.585.649,74
6 1 2 2	ARRENDAMIENTOS DE TIERRAS Y TERRENOS	0,00
6 1 2 3	DERECHOS SOBRE BIENES INMATERIALES	0,00
6 1 3	PRESTACIONES DE LA SEGURIDAD SOCIAL	0,00
6 1 4	COSTO DE VENTA DE BS Y SERVICIOS DE ADM	0,00
6 1 4 1	COSTO DE VENTA DE BIENES	0,00
6 1 4 2	COSTO DE PRESTACION DE SERVICIOS	0,00
6 1 5	TRANSFERENCIAS OTORGADAS	34.240.563,44
6 1 5 1	TRASFERENCIAS AL SECTOR PRIVADO	33.841.938,44
6 1 5 2	TRANSFERENCIAS CTES AL SECTOR PUBLICO	340.878,00
6 1 5 3	TRANSFERENCIAS AL SECTOR EXTERNO	57.747,00
6 1 6	CONTRIBUCIONES OTORGADAS	0,00
6 1 6 1	CONTRIBUCIONES A LA ADM CENTRAL	0,00
6 1 6 2	CONTRIBUCIONES A ORG DESCENTRALIZADOS	0,00
6 1 6 3	CONTRIBUCIONES A ORG DE SEG SOCIAL	0,00
6 1 9	OTRAS PERDIDAS	45.394,47
6 1 9 1	DIFERENCIA DE CAMBIO	0,00
6 1 9 2	DIFERENCIA DE COTIZACION	0,00
6 1 9 3	PERDIDAS POR JUICIOS	0,00
6 1 9 4	RESULTADO POR EXPOSICION A LA INFLACION	0,00
6 1 9 5	RESULTADO POR TENENCIA	0,00
6 1 9 9	OTRAS	45.394,47
	TOTAL DE GASTOS	1.812.318.753,26
	AHORRO \ DESAHORRO DE LA GESTION	104.796.250,01

C.P. ANA MARIA SANTOS
 DIRECTORA GENERAL
 ADMINISTRACIÓN U.N.M.d.F

Mg. Santiago Jorge Bernander
 Secretario de Administración
 Financiera

CP. Alfredo S. LAZZERETTI
 RECTOR
 Universidad Nacional de Mar del Plata

ESTADO DE EVOLUCION DEL PATRIMONIO NETO
ORGANISMOS DESCENTRALIZADOS AL

29/12/2017

CONCEPTO	CAPITAL INSTITUCIONAL 1	AJUSTE DEL CAPITAL INSTITUCIONAL 2	VARIACIONES PATRIMONIALES DE LOS ORG DESC 3	TRANSFERENCIAS Y CONTRIBUCIONES DE CAPITAL RECIBIDAS 4	AJUSTE DE TRANSF. CONTRIB. DE CAP RECIBIDAS 5	RESULTADO DE LA CUENTA CORRIENTE		TOTAL 8=6+7	PATRIMONIO INSTITUCIONAL 9 (9)=(1)+(2)+(3)+(4)+(5)+(8)
						RESULTADOS DE EJERCICIOS ANTERIORES 6	RESULTADO DEL EJERCICIO 7		
1 Saldo al inicio del ejercicio	0,00	0,00	0,00	0,00	0,00	0,00	0,00	0,00	0,00
- Saldos contables del ej anterior	6.797.792,07	8.035.741,56	13.576.284,16	37.346.362,83	0,00	97.263.131,73	0,00	97.263.131,73	163.023.312,35
- Modificación del saldo (Nota)	0,00	0,00	0,00	0,00	0,00	0,00	0,00	0,00	0,00
2 Saldo modif. al inicio del ejercicio	6.797.792,07	8.035.741,56	13.576.284,16	37.346.362,83	0,00	97.263.131,73	0,00	97.263.131,73	163.023.312,35
3 Incremento del ejercicio	60.373,00	0,00	0,00	13.786.103,85	0,00	17.339.489,68	0,00	17.339.489,68	31.168.866,25
4 Disminuciones del ejercicio	-60.373,00	0,00	0,00	-4.574.444,81	0,00	-40.584.931,16	0,00	-40.584.931,16	-46.219.748,57
5 Reexp. Saldos iniciales a moneda de cierre	0,00	0,00	0,00	0,00	0,00	0,00	0,00	0,00	0,00
6 Resultado del Ejercicio	0,00	0,00	0,00	0,00	0,00	0,00	104.796.250,01	104.796.250,01	104.796.250,01
7 Saldos al cierre del ejercicio	6.797.792,07	8.035.741,56	13.576.284,16	46.549.021,67	0,00	74.017.660,17	104.796.250,01	178.813.940,18	253.769.719,64

-En pesos-

Se certifica que se ha tenido a la vista la documentación de respaldo

FIRMA

FIRMA

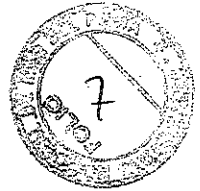
FIRMA

Mg. Santiago Jerro Fernanlez
Secretario de Administración
Financiera

CP Alfredo P. LAZZERETTI
RECTOR
Universidad Nacional de Mar del Plata

C.P. ANA ROSA SANTOS
DIRECTORA GENERAL
ADMINISTRACION FINANCIERA






SALDO INICIAL DE DISPONIBILIDADES	38.834.700,63
ORIGEN DE LOS FONDOS	
FLUJO ANUAL	113.827.510,15
Ahorro/desahorro de la gestión	104.796.250,01
Variación de provisiones y reservas técnicas	0,00
Amortizaciones del ejercicio	9.031.260,14
PATRIMONIO	9.194.658,84
Incremento de Capital Fiscal	0,00
Transferencias de Capital del Sector Público Nacional	9.194.658,84
Ajuste de Resultados de Ejercicios Anteriores	0,00
Variaciones Patrimoniales Resolución S.H. Nº 47/97	0,00
Variaciones Patrimoniales Decision Administrativa Nº 56/99	0,00
VARIACIÓN DE ACTIVOS	0,00
Disminución de Activos Corrientes	0,00
Financieros	0,00
Inversiones Financieras	0,00
Créditos	0,00
Otros Activos	0,00
Reales	0,00
Bienes de cambio	0,00
Bienes de consumo	0,00
Disminución de Activos no Corrientes	0,00
Financieros	0,00
Inversiones financieras	0,00
Créditos	0,00
Aportes y Participaciones de Capital	0,00
Otros Activos a largo plazo	0,00
Reales	0,00
Bienes de Uso	0,00
Bienes Inmateriales	0,00
Otros Activos a largo plazo	0,00
VARIACIÓN DE PASIVOS	55.402.490,90
Incremento de Pasivos Corrientes	55.402.490,90
Deudas	31.034.255,81
Fondos de terceros y en garantía	20.439,42
Pasivos diferidos	0,00
Provisiones	23.754.202,93
Deuda documentada a pagar	0,00
Otros pasivos	593.592,74
Porción Corriente de los pasivos no corrientes	0,00
Incremento Pasivos no Corrientes	0,00
Deudas	0,00
Deuda documentada a pagar	0,00
Deuda pública	0,00
Préstamos	0,00
Pasivos diferidos a largo plazo	0,00
Provisiones	0,00
Otros pasivos a largo plazo	0,00
TOTAL ORIGEN DE FONDOS	178.424.659,89
APLICACIÓN DE FONDOS	
PATRIMONIO	23.245.441,56
Reducciones de Capital y de Resultados de Ejercicios Anteriores	23.245.441,56
Reducción de Transferencias y Contribuciones de Capital	0,00
Variaciones Patrimoniales Resolución S.H. Nº 47/97	0,00
Variaciones Patrimoniales Decision Administrativa Nº 56/99	0,00
VARIACIÓN DE ACTIVOS	98.234.357,90
Incremento de Activos Corrientes	82.633.048,98
Financieros	82.633.048,98
Inversiones Financieras	2.319.091,83
Créditos	80.313.957,15
Otros Activos	0,00
Reales	0,00
Bienes de cambio	0,00
Bienes de consumo	0,00
Incremento de Activos no Corrientes	15.601.308,92
Financieros	0,00
Inversiones financieras	0,00
Créditos	0,00
Aportes y Participaciones de Capital	0,00
Otros Activos a largo plazo	0,00
Reales	15.601.308,92
Bienes de Uso	15.302.758,97
Bienes Inmateriales	298.549,95
Otros Activos a largo plazo	0,00
VARIACIÓN DE PASIVOS	10.345.293,90
Disminución de Pasivos Corrientes	284.400,00
Deudas	0,00
Deuda documentada	0,00
Fondos de terceros y en garantía	0,00
Pasivos diferidos	284.400,00
Provisiones	0,00
Porción Corriente de los pasivos no corrientes	0,00
Otros Pasivos	0,00
Disminución de Pasivos no Corrientes	10.060.893,90
Deudas	10.060.893,90
Deuda documentada	0,00
Deuda pública	0,00
Pasivos Diferidos a largo plazo	0,00
Provisiones	0,00
Préstamos a largo plazo	0,00
Otros pasivos a largo plazo	0,00
TOTAL APLICACIÓN DE FONDOS	131.825.093,36
SALDO FINAL DE DISPONIBILIDADES	85.434.267,06

C.P. ANA MARÍA SANTOS
 DIRECTORA GENERAL
 ADMINISTRACIÓN UN.M.d.P.

Mg. Santiago Jorge Fernández
 Secretario de Administración
 Financiera

CP. Alfredo P. LAZZERETTI
 RECTOR
 Universidad Nacional de Mar del Plata



NOTA Y ANEXOS A LOS ESTADOS CONTABLES

Ejercicio finalizado el 31 de Diciembre de 2017

01 01 01 02 00 00 BANCOS **\$ 85.434.267,06**

Pilagá	Denominación de la cuenta s/Plan de Cuentas Pilagá	Importe
01 01 01 02 09 01	BCO. DE LA NACION- C.CTE. 35057203-83	\$ 19.588.752,00
01 01 01 02 09 02	BCO. DE LA NACION- C.CTE. 35057206-92	\$ 3.304.947,07
01 01 01 02 09 05	BANCO NACION -BALCARCE- C.CTE. 131112022-60	\$ 711.047,99
01 01 01 02 09 07	BCO. DE LA PROV. DE BS. AS. -C.CTE 44350-6	\$ 1.147.364,74
01 01 01 02 09 18	BCO. GALICIA. CTA.CTE. 12042-9 078-3	\$ 60.201.962,05
01 01 01 02 09 19	BCO. NACIÓN CTA. CTE. FISCAL 3501869288	\$ 3.138,21
01 01 01 02 09 55	VISA - CAJAS CHICAS	\$ 477.055,00

01 01 02 00 00 00 INVERSIONES FINANCIERAS **\$ 14.077.186,51**

Pilagá	Denominación de la cuenta s/Plan de Cuentas Pilagá	Importe
01 01 02 01 01 00	BCO. DE LA NACIÓN (PZO. FIJO) CTA. 1000/1	\$ 8.580.104,00
01 01 02 01 02 00	INTERESES DEVENGADOS A VENCER	\$ 44.634,71
01 01 02 01 05 00	BCO. CREDICOOP S.A. (PF) CTA. 5000/5	\$ 5.452.447,80

Nota: el Plazo Fijo de la cuenta del Banco Nación está constituido en dólares de EE.UU., y valuado a una tasa de cambio de \$ 18,40 por dólar.

01 01 04 00 00 00 CRÉDITOS **\$ 288.727.907,38**

Pilagá	Denominación de la cuenta s/Plan de Cuentas Pilagá	Importe
01 01 04 01 02 10	DEUDAS EN GESTION ADMINISTRATIVA DE COBRO	\$ 57.723,54
01 01 04 01 02 20	DEUDORES EN GESTION JUDICIAL	\$ 2.744.459,53
01 01 04 01 04 01	INGRESOS POR VENTA DE BIENES Y SERVICIOS	\$ 111.065,01
01 01 04 01 04 02	DEUDORES EN CUENTA CORRIENTE	\$ 38.662.232,43
01 01 04 01 07 01	TRANSFERENCIAS PENDTES. DEL TESORO NACIONAL - CTES.	\$ 230.354.633,58
01 01 04 01 07 02	TRANSFERENCIAS PENDTES. DEL TESORO NACIONAL - CAPITAL	\$ 9.576.402,00
01 01 04 03 10 00	ADELANTOS A PROVEEDORES Y CONTRATISTAS	\$ 181.491,00
01 01 04 03 07 00	ADELANTOS POR HABERES DEVENGADOS NO LIQUIDADOS	\$ 250.471,87
01 01 04 03 09 00	OTROS ANTICIPOS	\$ 457.116,92
01 01 04 09 02 00	GASTOS PAGADOS POR CUENTA DE TERCEROS	\$ 253.870,09
01 01 04 09 03 00	SUBSIDIOS DE INVESTIGACIÓN A RENDIR	\$ 3.383.306,23
01 01 04 09 04 00	SUBSIDIOS DE EXTENSIÓN A RENDIR	\$ 913.739,63
01 01 04 09 05 00	SUBSIDIOS ACTIV. TRANSFERENCIA A RENDIR	\$ 1.188.814,21
01 01 04 09 07 00	SUBS. TRANSFERENCIA OTORG. NO RETIRADOS	\$ 592.581,34

Se aclara que se encuentra en proceso de implementación un nuevo sistema de control de saldos de subsidios de investigación y extensión a rendir, y que los saldos al cierre no reflejan todos los movimientos del período.

01 01 05 00 00 00 PREVISION PARA INCOBRABLES **\$ -32.540,04**

Pilagá	Denominación de la cuenta s/Plan de Cuentas Pilagá	Importe
01 01 05 09 00 00	PREVISION PARA INCOB.POR CUENTAS A COBRAR	\$ -32.540,04

01 02 05 00 00 00 BIENES DE USO

01 02 05 01 00 00 EDIFICIOS E INSTALACIONES **\$ 68.202.535,00**

Pilagá	Denominación de la cuenta s/Plan de Cuentas Pilagá	Importe
01 02 05 01 00 00	EDIFICIOS E INSTALACIONES	\$ 68.202.535,00

Se corresponde a la valuación de siete inmuebles, realizada el 27/07/2001 por el Tribunal de Tasaciones y su reexpresión por inflación hasta 2002. El Taller FAUD y el inmueble de la calle Rodríguez Peña 3962 fueron incluidos al valor abonado durante 2007. En el caso de Agrarias y Derecho, se adicionó el valor de los nuevos ascensores posteriores a la valuación.

Se aclara que existe una obra en construcción, en terrenos propiedad de la Universidad, correspondiente a unidades ejecutoras de doble dependencia (Universidad-CONICET). Tanto el financiamiento como la ejecución de la misma están a cargo de CONICET, por lo cual no se la incluye dentro del detalle de los inmuebles de la Universidad. El convenio marco ha sido ratificado por OCS 641/10.

La Universidad goza de un permiso de uso y ocupación de un predio ubicado en el sector costero sur, sobre Ruta Provincial 11, km. 25, concedido por la Municipalidad del Partido de General Pueyrredón, donde se encuentra la llamada Estación Nágera. Actualmente existe en el mencionado predio una obra en construcción, correspondiente a unidades ejecutoras de doble dependencia (Universidad - CONICET) cuya financiación corre por cuenta del Ministerio de Ciencia, Tecnología e Innovación Productiva.



NOTA Y ANEXOS A LOS ESTADOS CONTABLES

Ejercicio finalizado el 31 de Diciembre de 2017

Por OCS 2252/16 se aceptó la donación con cargo de tres inmuebles efectuada por la Asociación Cooperadora de la UNMDP, por un valor de \$ 294.969, individualizados de la siguiente manera: Formosa 3485, \$ 79.712. Lote No. 1: \$ 118.705. Lote No. 4: \$ 96.552. Dichos inmuebles se incorporarán al patrimonio de la Universidad una vez suscriptas las respectivas escrituras traslativas de dominio.

Inmueble	Valor Total
Rectorado	2.013.105,54
Jardín Mat. - Anexo	11.021.805,12
Jardín Mat. - Central	351.204,55
Campo Deportivo - Parcela 1	639.791,72
Campo Deportivo - Parcelas 3 y 7	358.328,00
Fac. de Derecho	5.403.566,32
Colegio Arturo Illia	3.692.278,51
Casa del Estudiante	126.125,38
Facultad de Ingeniería	8.174.575,99
Complejo Universitario	30.170.247,01
Fac. Cs. Agrarias	2.359.482,06
Taller FAUD - España 3951	3.340.000,00
Rodríguez Peña 3962	552.024,80
	\$ 68.202.535,00

Menos

01 02 06 01 00 00 AMORTIZACION ACUMULADA EDIFICIO E INSTALACIONES \$ -16.648.417,04

Pilagá	Denominación de la cuenta s/Plan de Cuentas Pilagá	Importe
01 02 06 01 00 00	AMORTIZACION ACUMULADA EDIFICIO E INSTALACIONES	\$ 16.648.417,04

Apertura	Importe
Rectorado	742.304,82
Jardín Mat. - Anexo	997.603,59
Jardín Mat. - Central	92.650,73
Campo Deportivo	84.762,67
Facultad de Derecho	1.360.627,95
Colegio Arturo Illia	365.810,46
Casa del Estudiante	53.891,63
Facultad de Ingeniería	2.683.111,85
Complejo Universitario	9.479.805,05
Fac. Cs. Agrarias	611.725,44
Talleres España FAUD	114.296,22
Rodríguez Peña 3962	61.826,64
	\$ 16.648.417,05

01 02 05 02 00 00 TIERRAS Y TERRENOS \$ 2.655.462,57

Pilagá	Denominación de la cuenta s/Plan de Cuentas Pilagá	Importe
01 02 05 02 00 00	TIERRAS Y TERRENOS	\$ 2.655.462,57

Valuación efectuada por el TTN sobre la propiedad de la calle Matheu No. 4098. Considerando que dicho tribunal no se expidió sobre la conformación de dicho importe y su vida útil asignada, no se procedió a calcular amortizaciones sobre las construcciones existentes en el predio.

01 02 05 03 00 00 MAQUINARIAS Y EQUIPO \$ 80.262.018,90

Pilagá	Denominación de la cuenta s/Plan de Cuentas Pilagá	Importe
01 02 05 03 01 00	MAQUINARIAS Y EQUIPO DE PRODUCCION	\$ 8.494.680,85
01 02 05 03 02 00	EQUIPO DE TRANSP. TRACCION Y ELEVACION	\$ 5.594.063,89
01 02 05 03 03 00	EQUIPO SANITARIO Y DE LABORATORIO	\$ 19.741.072,60
01 02 05 03 04 00	EQUIPO DE COMUNICACIÓN Y SEÑALAMIENTO	\$ 3.036.905,51
01 02 05 03 05 00	EQUIPO EDUCACIONAL Y RECREATIVO	\$ 10.094.613,90
01 02 05 03 06 00	EQUIPO PARA COMPUTACION	\$ 18.865.391,23
01 02 05 03 07 00	EQUIPO DE OFICINA Y MUEBLES	\$ 8.733.023,62
01 02 05 03 08 00	HERRAMIENTAS Y REPUESTOS MAYORES	\$ 1.113.576,86
01 02 05 03 09 00	EQUIPOS VARIOS	\$ 4.588.690,44

Menos



NOTA Y ANEXOS A LOS ESTADOS CONTABLES

Ejercicio finalizado el 31 de Diciembre de 2017

01 02 06 03 02 00 AMORTIZACIÓN MAQUINARIA Y EQUIPO \$ -58.160.294,06

Pilagá	Denominación de la cuenta s/Plan de Cuentas Pilagá	Importe
01 02 06 03 01 00	AMORT. ACUM. MAQUINARIA Y EQUIPO DE PRODUCCIÓN	\$ 8.019.789,17
01 02 06 03 02 00	AMORT. ACUM. EQUIPOS DE TRANSPTE. TRACCIÓN Y ELEVACIÓN	\$ 3.725.140,68

Apertura	Importe
Bicicleta Rodado 26"	422,33
John Deere Tractor	104.120,08
Pick Up Ford Courier	36.516,44
Pick Up Toyota Hilux 4x2 Cabina Simple	46.914,15
Furgon Citroen Berlingo (Rectorado)	43.051,83
Pick Up Toyota hilux 4x2 Cabina Doble	54.005,98
Draga Elevación	828,20
Draga Elevación	420,55
Cuatriciclo Polaris Magnum 325 Agrarias	6.499,00
Carretilla de chapa	48,90
Pick Up Toyota Hilux 4x2 Cabina Doble	44.569,00
Colectivo M. Benz Unidad Ambulatoria	48.399,00
Pick Up Mitsubishi Cabina Doble L200	24.999,00
Ford Focus 5P Edge	60.429,00
Apilador Traslación	1.916,85
Tractor Corta Césped	8.348,00
Carro de transporte Progr. Autoprod. Alts.	349,00
Citroen Berlingo Furgon (Agrarias)	37.297,56
Ford Fiesta 1.6L	41.579,00
Carro con ruedas Serv. Grales.	399,00
Tractor Corta Césped 2008	7.363,00
Ford Focus Edge 4P	72.879,00
Omnibus Volkswagen 17260	570.999,00
Carro de acarreo Lab. Microscopía	337,80
Carro de transporte Fac. Ingeniería	296,10
Renault Furgon Kangoo Sportway	64.259,00
Furgon Peugeot Partner Patagónica 1.4	65.189,09
Colectivo Mercedes Benz Rectorado	-
Pick Up Peugeot 504 PUD 5V	-
Colectivo Scania Agrarias	-
Colectivo Mercedes Benz Agrarias	-
Peugeot 504 XSD TF	-
Pick Up Peugeot PUP 504 GD	-
Furgon Volkswagen Campingcar Joker 1	-
Carro de Transporte Liq. 2678/11	328,30
Carro de Transporte (Sub. Inv. Agrarias)	153,30
Ascensor Biblos	66.499,65
Elevador de autos (Lab. De Máquinas Ing.)	11.479,30
Auto de prueba Dpto Mecánica	114.999,00
Ascensor Humanidades	40.197,84
Elevador para personas - con ajuste amort	17.519,70
Mejora ascensor 2013 (1)	3.842,11
Elevador para personas - con ajuste amort	17.519,70
Mejora ascensor 2013 (1)	3.842,11
Elevador para personas - con ajuste amort	17.519,70
Mejora ascensor 2013 (1)	3.842,11
Colectivo Volkswagen - Agrarias	1.227.578,00
Ascensor Colegio Illia (2)	22.724,75
Ascensor Colegio Illia (2) - Liquidaciones 2014	80.105,26
Ascensor Colegio Illia (3) - Liquidaciones 2016	1.156,81
MiniBUS IVECO - Omnibus Agrarias	240.999,60
Tractor para cortar cesped	10.350,39
Camioneta Chrysler Grand Caravan Mod. 2006	74.399,40
Peugeot 408 Sport 163CV Mod. 2014	155.721,60
Renault Mod. Trafic Año 1995	25.799,40



NOTA Y ANEXOS A LOS ESTADOS CONTABLES

Ejercicio finalizado el 31 de Diciembre de 2017

Tractor corta cesped Marca ARIES	12.869,70
Motor fuera de borda Marca TOHATSU M25C2	7.199,40
Carro de Hierro - NUI 90872 - OP 5501/15	238,60
Minitractor para cortar el césped	153.439,60
Peugeot Chasis 8AD4DRFJCG023308	10.399,80
Furgón Peugeot Partner Confort 1.6 Año 2016	61.679,80
Carro multiuso marca Equus	299,90
	\$ 3.725.140,69

01 02 06 03 03 00	AMORT. ACUM. EQUIPO SANITARIO Y DE LABORATORIO	\$ 14.594.075,72	
01 02 06 03 04 00	AMORT. ACUM. EQUIPO DE COMUNICACIÓN Y SEÑALAMIENTO	\$ 1.770.269,29	
01 02 06 03 05 00	AMORT. ACUM. EQUIPO EDUCACIONAL Y RECREATIVO	\$ 6.208.685,11	
01 02 06 03 06 00	AMORT. ACUM. EQUIPOS PARA COMPUTACIÓN	\$ 15.388.510,40	
01 02 06 03 07 00	AMORT. ACUM. EQUIPOS DE OFICINA Y MUEBLES	\$ 4.778.296,17	
01 02 06 03 08 00	AMORT. ACUM. HERRAMIENTAS Y REPUESTOS MAYORES	\$ 654.000,91	
01 02 06 03 09 00	AMORT. ACUM. EQUIPOS VARIOS	\$ 3.021.526,61	
01 02 05 05 00 00	CONSTRUCCIONES EN PROCESO EN BS. DOMINIO PRIVADO		\$ 17.821.615,11
	Pilagá	Denominacion de la cuenta s/Plan de Cuentas Pilagá	Importe
01 02 05 05 00 00		CONSTRUCCIONES EN PROCESO EN BS. DE DOMINIO PRIVADO	\$ 17.821.615,11
01 02 05 09 00 00	OTROS BIENES DE USO		\$ 4.735.011,33
	Pilagá	Denominacion de la cuenta s/Plan de Cuentas Pilagá	Importe
01 02 05 09 01 00		OBRAS DE ARTE	\$ 16.121,05
01 02 05 09 03 00		LIBROS REVISTAS Y ELEM. COLECCIONABLES	\$ 4.718.890,28
01 02 07 00 00 00	BIENES INMATERIALES		\$ 1.060.733,17
	Pilagá	Denominacion de la cuenta s/Plan de Cuentas Pilagá	Importe
01 02 07 02 00 00		PROGRAMAS DE COMPUTACION	\$ 1.060.733,17
		Menos	
01 02 08 00 00 00	AMORTIZAC. ACUMULADA DE BIENES INMATERIALES		\$ -745.538,50
	Pilagá	Denominacion de la cuenta s/Plan de Cuentas Pilagá	Importe
01 02 08 01 00 00		AMORTIZAC. ACUMULADA ACTIVOS INTANGIBLES	\$ 745.538,50
02 01 01 01 00 00	CUENTAS COMERCIALES A PAGAR		\$ 4.093.220,04
	Pilagá	Denominacion de la cuenta s/Plan de Cuentas Pilagá	Importe
02 01 01 01 00 00		CUENTAS COMERCIALES A PAGAR	\$ 4.093.220,04
02 01 01 03 00 00	GASTOS EN PERSONAL A PAGAR		\$ 153.786.230,82
	Pilagá	Denominacion de la cuenta s/Plan de Cuentas Pilagá	Importe
02 01 01 03 01 00		SUELDOS Y SALARIOS A PAGAR	\$ 127.879.654,91
02 01 01 03 02 00		CONTRIBUCIONES PATRONALES A PAGAR	\$ 25.868.706,51
02 01 01 03 04 00		BENEFICIOS Y COMPENSACIONES A PAGAR	\$ 37.869,40
02 01 01 04 00 00	RETENCIONES A PAGAR		\$ 9.368.527,02
	Pilagá	Denominacion de la cuenta s/Plan de Cuentas Pilagá	Importe
02 01 01 04 01 00		RET. IMPUESTOS A PAGAR DGI	\$ 309.122,50
02 01 01 04 04 00		RETENCIONES A PAGAR AL SIST. DE SEG. SOCIAL	\$ 8.788.986,10
02 01 01 04 09 00		OTRAS RETENCIONES	\$ 270.418,42
02 01 01 08 00 00	TRANSFERENCIAS A PAGAR		\$ 348.971,68
	Pilagá	Denominacion de la cuenta s/Plan de Cuentas Pilagá	Importe
02 01 01 08 01 00		TRANSFERENCIAS A PAGAR - CORRIENTES	\$ 348.971,68
02 01 01 09 00 00	OTRAS CUENTAS A PAGAR		\$ 12.626.703,02
	Pilagá	Denominacion de la cuenta s/Plan de Cuentas Pilagá	Importe
02 01 01 09 09 01		BECAS A PAGAR	\$ 493.459,12
02 01 01 09 09 02		VIATICOS A PAGAR	\$ 52.671,51
02 01 01 09 09 05		DEUDA EXIGIBLE	\$ 14.082,37
02 01 01 09 09 10		REINTEGROS A PAGAR	\$ 13.539,12
02 01 01 09 09 99		OTRAS CUENTAS A PAGAR	\$ 12.052.950,90



NOTA Y ANEXOS A LOS ESTADOS CONTABLES

Ejercicio finalizado el 31 de Diciembre de 2017

El monto de la cuenta Otras Cuentas a Pagar corresponde al plan de pagos Decreto 1571/10. Se adjunta detalle del mismo.

Menos

02 01 03 00 00 00 INTERESES A DEVENGAR \$ -1.992.057,00

Pilagá	Denominación de la cuenta s/Plan de Cuentas Pilagá	Importe
02 01 03 01 00 00	INTERESES A DEVENGAR A CORTO PLAZO	\$ 1.992.057,00

Por plan de pagos Decreto 1571/10.

02 01 07 02 00 00 OTRAS PREVISIONES \$ 24.446.390,45

Pilagá	Denominación de la cuenta s/Plan de Cuentas Pilagá	Importe
02 01 07 02 00 00	PREVISION PARA CAUSAS JUDICIALES	\$ 24.446.390,45

Sentencias adversas de Cámara y en trámite de apelación, según informe adjunto.
También se informan juicios en trámite sin sentencias.

02 01 08 00 00 00 FONDOS DE TERCEROS Y EN GARANTÍA \$ 1.431.226,22

Pilagá	Denominación de la cuenta s/Plan de Cuentas Pilagá	Importe
02 01 08 01 00 00	FONDOS EN GARANTÍA	\$ 76.385,09
02 01 08 02 09 00	OTROS FONDOS DE TERCEROS	\$ 1.354.841,13

02 02 01 00 00 00 DEUDAS A LARGO PLAZO \$ 36.078.365,62

Pilagá	Denominación de la cuenta s/Plan de Cuentas Pilagá	Importe
02 02 01 09 00 00	OTRAS DEUDAS A PAGAR A LARGO PLAZO	\$ 36.078.365,62

Por plan de pagos Decreto 1571/10.

Menos

02 02 07 00 00 00 INTERESES A DEVENGAR A LARGO PLAZO \$ -6.566.410,12

Pilagá	Denominación de la cuenta s/Plan de Cuentas Pilagá	Importe
02 02 07 01 00 00	INTERESES A DEVENGAR A LARGO PLAZO	\$ 6.566.410,12

Por plan de pagos Decreto 1571/10.

VALORES EN GARANTIA

Valores en Garantía que, al cierre del ejercicio, se encontraban en la Tesorería.

Detalle s/Pilagá	Importe
Pagaré	\$ 2.951.057,53
Seguro	\$ 8.753.291,65
Otras Garantías	\$ 1.248,00
Total de valores en garantía	\$ 11.705.597,18

JUICIOS EN TRAMITE SIN SENTENCIA

Se acompaña informe de Subsecretaría de Asuntos Legales, donde se informa el detalle de los juicios en trámite sin sentencia.

DEUDA CONSOLIDADA LEY 25344

Se aclara que, a la fecha, no existe deuda judicial efectivamente consolidada en virtud de la Ley 25.344 de Emergencia Económica Financiera en condiciones de ser registrada en cabeza del Tesoro Nacional.

PARTICIPACIÓN ACCIONARIA EN PORTAL UNIVERSIA S.A.


Por Ordenanza del Consejo Superior Nro. 63/09, de fecha 23 de abril de 2009, se aceptó la donación de 120 acciones clase B de Portal Universia S.A., efectuada según lo indicado en expediente 1-1353/06. De acuerdo a lo expresado a fs. 6 de dicho expediente, los donantes se reservan el derecho de solicitar a la Universidad la cesión de dichas acciones a título gratuito en caso de que la misma deseara transmitir su propiedad, razón por la cual no se consideró efectuar registración contable alguna.

TRANSFERENCIAS DEVENGADAS - OTRAS JURISDICCIONES

Se remite al Cuadro 10.1.1

MODIFICACIÓN DEL SALDO INICIAL DEL ESTADO DE EVOLUCIÓN DEL PATRIMONIO NETO

Se ajustó el importe del Patrimonio Neto informado al cierre del ejercicio 2016 en \$ 3 millo - nes según la Nota NO-2017-27509495-APN-DPC#MHA de la Dirección de Procesamiento



Entidad: 823 DENOMINACION: UNIVERSIDAD NACIONAL DE MAR DEL PLATA



NOTA Y ANEXOS A LOS ESTADOS CONTABLES

Ejercicio finalizado el 31 de Diciembre de 2017

Contable del Ministerio de Hacienda.

SALDOS CUENTAS CORRIENTES UAFI

Cta. Banco de la Nación Argentina 350 00 314-80 PICT 2016 UNMDP	\$	1.466.036,56
Cta. Banco de la Nación Argentina 350 00 357-25 ADM UAFI	\$	927,39
Cta. Banco de la Nación Argentina 350 00 358-28 CIC UNMDP	\$	113.141,86
Cta. Banco de la Nación Argentina 350 00 382-37 PICT 2013 UNMDP	\$	80.304,86
Cta. Banco de la Nación Argentina 350 00 408-90 PICT 2012 UNMDP	\$	249.792,98
Cta. Banco de la Nación Argentina 350 00 409-93 UAFI UNMDP	\$	873.383,97
Cta. Banco de la Nación Argentina 350 00 484-50 PICT 2014	\$	845.777,53
Cta. Banco de la Nación Argentina 350 00 506-91 PICT 2015	\$	1.786.416,96

Son cuentas bancarias utilizadas para la administración de las subvenciones recibidas de FONCyT y FONTAR, y que no están incluidas en los Estados Contables y Cuenta de Inversión del Ejercicio.

EFFECTO DE LA INFLACION SOBRE LA INFORMACION CONTABLE

La aplicación del procedimiento de reexpresión de la información de los Estados Contables en moneda constante se encuentra suspendida, conforme la Disposición 15/03 de la CGN. Se cumple en informar que, a octubre de 2015, último período para el cual existen datos de la serie histórica que sean comparables con 2002, el índice a emplear a los efectos de la reexpresión (Índice de Precios Mayoristas / Nivel General, calculado por el INDEC) alcanza al 326,06% desde el 31 de diciembre de 2002.

La variación acumulada por el Índice de Precios Internos al por Mayor del INDEC entre enero y diciembre de 2016 asciende al 34,5%. La variación entre diciembre de 2017 y el mismo período del año anterior fue del 18,8%.

La variación del IPC de la Dirección de Estadística de San Luis (base 2003) al 31 de diciembre de 2016 asciende al 1578,94%.

Se aclara que los Estados Contables no fueron auditados por la Auditoría General de la Nación.

Cra. Ana María Santos
Directora Gral.
de Administración


Cr. y Lic. Santiago Fernández
Secretario de Administración
Financiera

Cr. Alfredo Remo Lazzaretti
Rector

e) Juicios en Trámite sin Sentencias

NRO. EXPTE	CARÁTULA	JUZGADO	SECRETARIA	FECHA INICIO	MONTO DEMANDADO	ESTADO DE LA CAUSA	RESULTADO PROBABLE	MONTO ESTIMADO P/COBRO	MONTO CONSIDERADO	FECHA PROB. DE PAGO
61.329	Universidad Nacional de Mar del Plata c/ Quirino Cella Raquel s/ Cobro de Pesos	2	1	05/04/2005	\$ 82.100,08 más intereses	Se libró Oficio a la Dirección Nacional de Migraciones	No puede precisarse			No puede determinarse
61.783	Universidad Nacional de Mar del Plata c/ Baudo Maria Marcela s/ Cobro de Pesos	2	1	21/04/2005	\$ 52.434,89 más intereses	Oficio a control a fin de ser diligenciado Consulado República Argentina en Suecia	No puede precisarse			No puede determinarse
16.482	Universidad Nacional de Mar del Plata C/ Colussi Agustín S/ Cobro de Pesos	2	1	23/09/2002	\$ 23.580 más intereses	Oficio a control a fin de ser diligenciado Consulado República Argentina en EE.UU.	No puede precisarse			No puede determinarse
70.978	UNMDP C/ MAGNONI Y OTRO S/COBRO DE PESOS	2	1	21/07/2006	\$ 15.190 más intereses	Se formuló Alegatos	No puede precisarse			No puede determinarse
16.333	Universidad Nacional de Mar del Plata C/ Cooperativa de Trabajo Dean Funes s/ Pago por Consignación	2	5	4/06/02	\$ 7.507,53 más intereses	Paralizada, a la espera de resultado en el juicio principal	No puede precisarse			No puede determinarse

MAURICIO E. ARMAGNO
 ABOGADO A/C
 DIRECCION GENERAL DE
 ASUNTOS JURIDICOS



17.360	UNMDP c/ Sardón s/ Cobro de Pesos	2	5	19	2003	\$ 22.377,29 más intereses	Se publicaron Edictos	No puede precisarse			No puede determinarse
13.369	Universidad Nacional de Mar del Plata c/ Palermo, Alejandra s/ Cobro de Pesos	2	5	13/02/2004	\$ 16.551,04 más intereses	Oficio a control a fin de ser diligenciado Consulado República Argentina en Gran Bretaña	No puede precisarse				No puede determinarse
17.655	Universidad Nacional de Mar del Plata C/ Raya s/ Cobro de Pesos	2	1	01/03/2004	\$ 2.891,23 más intereses	Finalización de Etapa de prueba	No puede precisarse				No puede determinarse
17.135	UNMDP C/Flejo s/cobro de pesos	2	1	22/08/03	\$ 17.283,95 más intereses	Oficio a control a fin de ser diligenciado Consulado República Argentina en Suecia	No puede precisarse				No se puede precisar
105.452	UNMDP C/Mulero Eivira s/cobro	2	1	30/04/13	\$ 18.052 mas intereses	En etapa probatoria	No puede precisarse				No se puede precisar
21.294	UNMDP C/ Molteni Valeria s/ Ejecuciones Varias	2	1	11/09/2015	\$ 71.376,70 + intereses	Traba de litis, con Mandamiento de Intimación y Pago	No puede precisarse				No se puede precisar

MAURICIO E. ARMAÑO
 ABOGADO A/C
 DIRECCION GENERAL DE
 ASUNTOS JURIDICOS



TOTAL: \$ 329.344,71

B) Sentencias favorables y/o en Trámite de Apelación

NRO. EXPTE	CARATULA	JUZGADO	SECRETARIA	FECHA INICIO	MONTO DEMANDADO	ESTADO DE LA CAUSA	RESULTADO PROBABLE	MONTO ESTIMADO P/ COBRO	MONTO CONSIDERADO	FECHA PROB. DE PAGO
35738	Universidad Nacional de Mar del Plata C/	4	3	03/09/2001	\$ 143.638,49 más intereses	Ejecución de sentencia. Embargo de propiedad.	Favorable firme. En ejecución de sentencia.	Liquidación practicada y firme en etapa de		No puede determinarse

16.325	Ubieta Julio César Cobro de Pesos	2	5	04/04/02	\$ 4.512,98 más intereses	Oficios diligenciados a organismos para verificar titularidad	Resultado favorable	Liquidación practicada y firme en etapa de ejecución \$ 23.565,37 más intereses	No puede determinarse
83035	UNMDP C/ Pronato, G s/cobro de pesos	2	1	17/06/09	\$22.459,66 + intereses	En periodo de ejecución de sentencia. Medida cautelar trabada de Inhibición Gral. Queda frenada hasta reinscribir medida cautelar 02/02/2021	Favorable. Firme.	Liquidación aprobada por \$ 85.872,78 más intereses	No se puede precisar
48956	UNMDP C/ Zumpano s/cobro de pesos	4	3	29/12/2009	\$13.437,66 + intereses	En etapa de ejecución de sentencia. Traba de embargo sobre propiedad del Demandado	Sentencia favorable firme	Liquidación practicada y firme en etapa de ejecución \$34.279,92 más intereses	No se puede precisar
7712708	Universidad Nacional c/Capelli, R s/cobro de pesos	2	1	26/02/08	\$6.223,32	Sentencia favorable. Se inicio ejecución. Oficio a control para inscribir medida cautelar de embargo	Sentencia favorable, firme	Liquidación practicada y firme en etapa de ejecución. Condena por \$ 6.600 mas intereses	No se puede precisar
16.681	Universidad Nacional de Mar del Plata c/ Baitez, Omar s/ Cobro de Pesos"	2	1	28/02/2003	\$ 3.197,57	Sentencia firme. Liquidación firme. Se oficia al Registro de Propiedad de Inmueble en búsqueda de bienes a embargar al demandado	Sentencia favorable, firme	Liquidación practicada y firme en etapa de ejecución \$12.425,92 más intereses	No puede determinarse



19154	UNMDP C/RODAS, Matilde s/cobro de pesos	4		Ad hoc	18/11	\$ 2.244	Sentencia favorable. En trámite de ejecución de sentencia. Solicitado índice titularidad, volvió con resultado negativo.	Sentencia favorable y firme	Liquidación practicada y firme en etapa de ejecución \$ 5.861,19 mas intereses	No se puede precisar
43997	Universidad Nacional del Mar C/Plata Prosa Mario Román S/Cobro de Pesos	4	3	18/11/2004	\$ 7.348,34	SENTENCIA FIRMA FAVORABLE. Liquidación aprobada.	Sentencia favorable y firme	\$19.901,98 más intereses	No se puede precisar	
8229	UNMDP C/HERRER A Y OTRO S/COBRO	4	AD HOC	30/03/12	\$13.351,42	Sentencia firme. Liquidación aprobada y abonada	Sentencia favorable y firme	\$ 12.493,02	Fecha de pago 12/10/2017	
48905/09	UNMDP C/Laich, Federico s/cobro de pesos	4	3	18/12/09	\$258.423,18	Sentencia 1º Instancia favorable a la UNMDP. Apelación presentada por la demandada	No puede precisarse		No se puede precisar	
85811	UNMDP C/Guma s/cobro de pesos	2	1	18/12/09	\$ 308.331,33	Sentencia 1º Instancia favorable a la UNMDP. Apelación presentada por la demandada	No puede precisarse		No se puede precisar	
8650	UNMDP C/RADIN S/COBRO	4	AD HOC	07/11/12	\$ 45.285,27	Sentencia 1º Instancia favorable a la UNMDP. Apelación presentada por la demandada	No puede precisarse		No puede precisar	
22016273 /2002	UNMDP c/ Langero Silvana s/ Cobro de Pesos	2	5	10/05/2002	\$ 60.330,85	Sentencia firme. Liquidación aprobada y abonada	Sentencia favorable y firme	\$ 85.741,65	Fecha de Pago 31/03/2016	
41035419	UNMDP c/ Lema, Rolando s/ Cobro de	4	3	07/05/2001		Sentencia firme. Liquidación aprobada y	Sentencia favorable y firme	\$ 85.000 pagaderos en 5 cuotas	Deuda saldada	

49968	Pesos Clinkspoor, H. C/ UNMDP S/ Indemnizaci ón de Daños y Perjuicios	2	1	26/09/00	\$ 210.985,69 en concepto de capital + intereses	abonada Con fecha 20/12/2017 Cámara confirma rechazo de la Demanda	Sentencia favorable a la UNMDP	No puede precisarse	No puede precisarse.
49005	POZZI R C/UNMDP S/LABORAL	J 2	1	Oct-1999	\$ 900.149 + intereses	Cámara confirma rechazo de la Sentencia	Sentencia favorable a la UNMDP	No puede precisarse	No puede precisarse

TOTAL: \$ 1.487.214,80

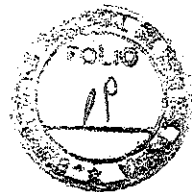
MAURICIO E. ARMAGNO
ABOGADO A/C
DIRECCION GENERAL DE
ASUNTOS JURIDICOS



SAF 823
 UNIVERSIDAD NACIONAL DE MAR DEL PLATA
 A) Sentencias Firmes

NRO EXPTE	CARATULA	JUZGADO	SECRETARÍA	FECHA INICIO	MONTO DEMANDADO	ESTADO DE LA CAUSA	RESULTADO PROBABLE	MONTO ESTIMADO P/ PAGO	MONTO CONSIDERADO	FECHA PROB. DE PAGO
3889	Daverio de Marsili J. Y otros C/ UNMDP S/ Accidente de Trabajo	Juzgado Número 2	Secretaría Número 5	04/08/1992	El monto reclamado en la demanda era de \$ 25.200 en concepto de capital. Hay liquidación aprobada por \$ 28.125,27 en concepto de capital con intereses al 31/3/91. Hay honorarios regulados por \$ 12.200 pero también un pedido de adecuación a la nueva liquidación aprobada como consecuencia del acogimiento del planteo de consolidación confirmado por la Cámara.	Cámara confirma Sentencia de primera instancia, condena contra la UNMDP.	Sentencia firme de condena contra la UNMDP DEUDA CONSOLIDADA	\$ 28.125,27 en concepto de capital e intereses al 31/3/91. Honorarios regulados en \$ 12.200 que deberán adecuarse a la nueva liquidación aprobada como consecuencia del planteo de consolidación.	\$ 40.325,27	Se encuentra en trámite el pago por consolidación
6579	Gomez, M. y otros C/ Coop. De Trabajo Cooport. Ltda. Y otro S/ Laboral	Juzgado Número 2	Secretaría Número 5	12/10/1995	\$ 331.048 en concepto de capital	Sentencia de condena firme y desfavorable a la UNMDP. DEUDA CONSOLIDADA en trámite de pago	Desfavorable a la UNMDP	Fue acogido por la Cámara el planteo de consolidación efectuado por la UNMDP, La liquidación fue reformulada por haber mal contemplado intereses	Hay liquidación firme practicada por el actor por \$ 457.442,70 DEUDA CONSOLIDADA (a pagar en bonos)	Trámite en circuito interno para el pago

MAURICIO E. ARMAGNO
 ABOGADO A/C DE
 ASUNTOS JURIDICOS



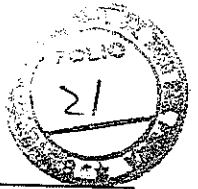
MAURICIO F. ARMAGNO
 ABOGADO A/C
 DIRECCION GENERAL DE
 ASUNTOS JURIDICOS



1176	Trivi de Mandri C/ UNMDP S/ Accidente de Trabajo	Juzgado Número 2	Secretaría Número 5	11/09/1989	\$ 21659 en concepto de capital e intereses al 31/3/91 conforme ley 23982, según liquidación aprobada el 9/8/99 Honorarios regulados a favor letrada de la actora en \$ 4300 confirmados por el Tribunal de alzada.	Sentencia de Cámara firme desfavorable para la UNMDP Liquidación aprobada en \$ 21659 en concepto de capital e intereses al 31/3/91.	Honorarios abonados	Resultado desfavorable para la UNMDP ya hay sentencia de condena firme.	\$ 21659 en concepto de capital e intereses expresados al 31/3/91	\$ 21.659,00	El expediente se encuentra tramitando para realizar el pago por consolidación
4632	Samaja Toro C/ UNMDP S/ Recurso de Apelación art. 32 ley	Cámara Federal	Secretaría Civil	14/12/1999	A raíz del tenor de la sentencia tiene contenido patrimonial. Hay una liquidación practicada por la	Sentencia desfavorable para la UNMDP, notificada y firme.	El monto de las liquidaciones practicadas por el perito y aprobadas (aunque no	No puede precisarse pero puede tomarse como estimación el mayor correspondiente a las liquidaciones	\$ 24.397,57	No puede precisarse. El expediente volvió de Corte. Falleció el Sr. Samaja Toro, a	

24521				actora por la suma de \$ 404.892,92 la cual se encuentra impugnada. La UNMDP al impugnar la liquidación de la actora formuló una nueva que asciende a \$ 4958,84.	Recurso de queja desestimado. Falta que nos notifiquen, y que nos requieran el pago	firmes) asciende a \$ 9.844, 15 sin intereses y \$ 24.397,57 con intereses al 30/12/03.	Aprobadas \$ 24.397,57	la espera de reclamo de los herederos. PENDIENTE EL PAGO CON CONSOLIDACION DE DEUDA		
33538	La Buenos Aires C/ UNMDP S/ Daños y Perjuicios	Juzgado Número 4	Secretaría Número 3	06/05/1998	\$ 13.060 en concepto de capital	Sentencia de condena desfavorable para la UNMDP firme. Se otorgó la consolidación de deuda, la que fue apelada por la actora. Autos para sentencia	Resultado desfavorable, hay sentencia firme de condena en contra de la UNMDP.-	\$ 13.060 en concepto de capital con más intereses sin perjuicio del planteo de consolidación de deudas declarado en primer instancia aun no firme y costas. Honorarios a regular	\$ 13.060,00	No puede precisarse. No ha iniciado la actora trámite de pago por consolidación
7.917	Anglada Cristina c/ UNMDP s/laboral	Juzgado 2	Secretaría 5	19/05/2004	\$ 45.057,58 + interese	Firme. Falta practicar liquidación. Monto de condena 45057.58 mas intereses	Desfavorable a la UNMDP	\$ 45.057,58 + INTERESÉS TASA ACTA	No puede precisarse	

MAURICIO E. ARMAGNO
ABOGADO A/C
DIRECCION GENERAL DE
ASUNTOS JURIDICOS





MAURICIO E. ARMAGNO
 ABOGADO A/C
 DIRECCION GENERAL DE
 ASUNTOS JURIDICOS

"Stuart Milne c/UNMDP s/laboral"	Juzgado 2	Secretaria 5	06-01-01	\$ 25.356	Sentencia desfavorable, liquidación firme.	Desfavorable para UNMDP	\$ 101.084,28	\$ 101.084,28	Deberá realizarse la reserva presupues taria
				Proceso de Reencasilla- miento diferencia entre la categoría obtenida y pretendida, tomando como base el básico y último aumento obtenido CCT \$ 487.284,50	Sentencia favorable a la actora. Cámara confirma Sentencia de 1º Instancia	Desfavorable a la UNMDP	No puede precisarse		
15191	Juzgado 4	AD HOC	28-10-10	Proceso de Reencasilla- miento diferencia entre la categoría obtenida y pretendida, tomando como base el básico y último aumento obtenido CCT \$ 588.112,77	Sentencia desfavorable firme en contra de la UNMDP	Desfavorable a la UNMDP	No puede precisarse		
15157	Juzgado 4 Juzgado 2	AD HOC Secretaria 1	01-10-10 27/08/1999	\$ 169.538 en concepto de capital + intereses	Sentencia rechaza demanda. Cámara revoca parcialmente sentencia por \$ 215.000 + intereses	Desfavorable a la UNMDP	No puede precisarse	No puede precisarse	No puede precisarse
49210	JUZGADO 2	SECRETARIA 5	03-03-2008	\$ 164.205,15 (determinado por la UNMDP) + intereses	Sentencia de Cámara de fecha 09/06/2017	Desfavorable a la UNMDP	No puede precisarse	No puede precisarse	No puede precisarse
73628	JUZGADO 2	SECRETARIA 5	03-03-2008	\$ 164.205,15 (determinado por la UNMDP) + intereses	Sentencia de Cámara de fecha 09/06/2017	Desfavorable a la UNMDP	No puede precisarse	No puede precisarse	No puede precisarse

MARCELO E. ARMAÑO
 ABOGADO A/C
 ASUNTOS JURIDICOS
 DIRECCION GENERAL DE



15631	DIAZ, L C/UNMDP S/LABORAL	Juzgado 4	AD HOC	26-11-10	Proceso de Reencasillamiento diferencia entre la categoría obtenida y pretendida, tomando como base el básico y último aumento CCT obtenido CCT \$ 487.284,50	revocando la Sentencia del Juez de Grado, atento a lo indicado por la CSJN	Desfavorable a la UNMDP	No puede precisarse			
15319 22010102	MOLNAR, PAULA DANIELA C/ UNMDP S/ LABORAL Milloc Carmen c/ UNMDPS/ Laboral	Juzgado 4 Juzgado Número 2	AD HOC Secretaría Número 5	14-10-10 1995	Proceso de Reencasillamiento diferencia entre la categoría obtenida y pretendida, tomando como base el básico y último aumento CCT obtenido CCT \$ 487.284,50 \$ 83.423,42	Sentencia desfavorable firme en contra de la UNMDP Sentencia de condena firme y desfavorable a la UNMDP. DEUDA CONSOLIDADA en tramite de pago	Desfavorable a la UNMDP Desfavorable a la UNMDP	No puede precisarse DEUDA CONSOLIDADA (a pagar en bonos)	Fue acogido por la Cámara el planteo de consolidación efectuado por la UNMDP, La liquidación fue reformulada por haber mal contemplado intereses	Tramite en circuito interno para el pago	
42012762	VUICHARD, MONICA C/ UNMDP S/ RECLAMO VARIOS	Juzgado 4	AD - HOC	29/12/09	\$ 73.034,13	Sentencia de condena firme y desfavorable a la UNMDP	Desfavorable a la UNMDP	Desfavorable a la UNMDP	\$ 73.034,13	Condena en pago de	
081013653	Castañeiras, Claudia c/	Cámara Federal		22/12/11	Pedido Nulidad OCA N° 592/09	Sentencia de condena firme v	Desfavorable a la UNMDP	Desfavorable a la UNMDP			

11631	UNMDP s/ Recurso Directo Ley de Educación Superior Silva Peraíta, Yamila c/ UNMDP s/ Recurso Directo Ley de Educación Superior	Cámara Federal Apelaciones	12/06/14	Pedido de Nulidad OCA N° 2671/12 Psicología	Sentencia de condena firme y desfavorable a la UNMDP	Desfavorable a la UNMDP	Desfavorable a la UNMDP	Condena en pago de Honorarios, aún no regulados	Honorarios, aún no regulados		
81015091	Leiva Ramos c/ UNMDP s/ Recurso Directo Ley de Educación Superior	Cámara Federal de Apelaciones	23/05/13	Pedido de Nulidad OCS N° 2154/12	Sentencia de condena firme y desfavorable a la UNMDP	Desfavorable a la UNMDP	Desfavorable a la UNMDP	Condena en pago de Honorarios, aún no regulados	Condena en pago de Honorarios, aún no regulados		
1438	Andrello, María c/ UNMDP s/ Recurso Directo Ley de Educación Superior	Cámara Federal de Apelaciones	20/02/15	Pedido de Nulidad OCA N° 98/10 Fac. Arquitectura	Sentencia de condena firme y desfavorable a la UNMDP	Desfavorable a la UNMDP	Desfavorable a la UNMDP	Condena en pago de Honorarios, regulados \$ 9.000 + aportes	Condena en pago de Honorarios, regulados \$ 9.000 + aportes		
1441	Jaimerena, María c/ UNMDP s/ Recurso Directo Ley de Educación Superior	Cámara Federal de Apelaciones	20/02/15	Pedido de Nulidad OCA N° 98/10 Fac. Arquitectura	Sentencia de condena firme y desfavorable a la UNMDP	Desfavorable a la UNMDP	Desfavorable a la UNMDP	Condena en pago de Honorarios, regulados \$ 9.000 + aportes	Condena en pago de Honorarios, regulados \$ 9.000 + aportes		
16607	De los Reyes María c/ UNMDP s/ Recurso Directo Ley de Educación Superior	Cámara Federal de Apelaciones	20/08/14	Pedido de Nulidad OCA N° 2549/12 Psicología	Sentencia de condena firme y desfavorable a la UNMDP	Desfavorable a la UNMDP	Desfavorable a la UNMDP	Condena en pago de Honorarios, regulados \$ 9.000 + aportes	Condena en pago de Honorarios, regulados \$ 9.000 + aportes		
11630	Violante, Susana c/ UNMDP s/ Recurso Directo Ley de Educación Superior	Cámara Federal de Apelaciones	12/06/14	Pedido de Nulidad OCS N° 607/14 y OCA N° 2713/12 Psicología	Sentencia de condena firme y desfavorable a la UNMDP	Desfavorable a la UNMDP	Desfavorable a la UNMDP	Condena en pago de Honorarios, aún no regulados	Condena en pago de Honorarios, aún no regulados		
30196	Lecce Cresta, Hernan c/ UNMDP s/ Recurso Directo Ley de Educación Superior	Cámara Federal de Apelaciones	31/12/15	Pedido de Nulidad OCS N° 1395 y OCA N° 888/13 Fac. Arquitectura	Sentencia de condena firme y desfavorable a la UNMDP	Desfavorable a la UNMDP	Desfavorable a la UNMDP	Condena en pago de Honorarios, aún no regulados	Condena en pago de Honorarios, aún no regulados		

MAURICIO E. ARMANDO
 ABOGADO GENERAL DE
 ASUNTOS JURIDICOS





81013093	Fernández Acevedo c/ UNMDP s/ Recurso Directo Ley de Educación Superior	Cámara Federal de Apelaciones		10/06/11	Pedido de Nulidad OCS N° 1232/11	Sentencia de condena firme y desfavorable a la UNMDP	Desfavorable a la UNMDP	Condena en pago de Honorarios, aún no regulados	
42014716	Tomasono, Martin c/ UNMDP s/ Reclamo Varios	4	AD - HOC	3/09/10	Proceso de Reencasillamiento diferencia entre la categoría obtenida y pretendida, tomando como base el básico y último aumento CCT \$ 1.814.742,09	Sentencia desfavorable firme en contra de la UNMDP	Desfavorable a la UNMDP	Condena en pago de Honorarios, regulados \$ 6.750 + aportes	No puede precisarse
27549	Clinckspoor, Herman c/ UNMDP s/ Amparo Ley 16.986	4	AD-HOC	5/12/14	Solicita respuesta de la UNMDP, Amparo por mora	Sentencia de condena firme y desfavorable a la UNMDP	Desfavorable a la UNMDP	Condena en pago de Honorarios, regulados \$ 6.750 + aportes	No puede precisarse
22272	De Shant, Ignacio c/ MDP s/ Amparo por Mora	4	AD-HOC	18/09/2015	Solicita respuesta de la UNMDP, Amparo por mora	Sentencia de condena firme y desfavorable a la UNMDP	Desfavorable a la UNMDP	Condena en pago de Honorarios, regulados \$ 6.750 + aportes	No puede precisarse
15156	LEON, N c/UNMDP S/LABORAL	Juzgado 4	AD HOC	01-10-10	Proceso de Reencasillamiento diferencia entre la categoría obtenida y pretendida, tomando como base el básico y último aumento CCT \$ 1.478.675,47	Sentencia desfavorable firme en contra de la UNMDP	Desfavorable a la UNMDP	Condena en pago de Honorarios, regulados \$ 6.750 + aportes	No puede precisarse


Total: \$ 6.985.507,16

B) Sentencias Adversas de Cámara y en Trámite de Apelación

NRO. EXPTE	CARATULA	JUZGADO	SECRETARIA	FECHA INICIO	MONTO DEMANDADO	ESTADO DE LA CAUSA	RESULTADO PROBABLE	MONTO ESTIMADO P/PAGO	MONTO CONSIDERADO	FECHA PROB. DE PAGO
6912	Pozzi, R. C/ UNMDP S/ Cobro de Diferencias Salariales	Juzgado Número 2	Secretaría Número 5	07/07/1998	El monto reclamado en la demanda era de \$ 22134,05. El monto de la sentencia de primera instancia fue de \$ 36.454,96. El monto por el que salió la sentencia de segunda instancia es de \$ 28403,71 en concepto de capital	Sentencia de segunda instancia parcialmente favorable que acoge la demanda por \$ 28403,71. Sentencia aun no firme, recurso extraordinario concedido. Se confirma sentencia, deuda consolidada	Desfavorable para UNMDP	\$ 34.218,70 requerimiento de pago expte. 1-2483/11	\$ 34.218,70	Expediente administrativo para pago por consolidación
88505	Noseda y otros c/UNMDP s/indemnización	Juzgado 2	Secretaría 5	10/2010	Proceso de Reencasillamiento diferencia entre la categoría obtenida y pretendida, tomando como base el básico y último aumento obtenido CCT \$ 4.234.425,46	Sentencia 1º Instancia desfavorable	No puede precisarse	No puede precisarse	No puede precisarse	
90070	ALGAMIZ, M C/UNMDP S/LABORAL	Juzgado 2	Secretaría 5	20/10/10	Proceso de Reencasillamiento diferencia entre la categoría obtenida y pretendida, tomando como base el básico y último aumento obtenido CCT \$ 588.112,77	Sentencia desfavorable. En etapa de apelación	No puede precisarse	No puede precisarse	No puede precisarse	

MAURICIO REMAGNO
ABOGADO A/C
DIRECCION GENERAL DE
ASUNTOS JURIDICOS





MAURICIO E. ARMAÑO
 ASESADO A/C
 DIRECCION GENERAL DE
 ASUNTOS JURIDICOS

5849	PAGNUSS AT ROBERTO LUIS C/ UNMDP S/ DAÑOS	Juzgado 4	AD HOC	25-09-07	\$ 107.893,37 en concepto de capital	Sentencia en primera instancia hace lugar parcialmente a la demanda por \$ 60.373. Cámara confirma decisorio de 1º Instancia	Desfavorable a la UNMDP	No puede precisarse	No puede precisarse	No se puede precisar
15684	SALAZAR MATIAS C/ UNMDP S/ LABORAL	Juzgado 4	AD HOC	05-10-10	Proceso de Reencasillamiento diferencia entre la categoría obtenida y pretendida, tomando como base el básico y último aumento obtenido CCT \$ 403.278,20	Sentencia desfavorable. En etapa de apelación	No puede precisarse	No puede precisarse	No puede precisarse	No se puede precisar
51034	UNMDP C/MDP Catering s/ Cobro de Pesos	Juzgado 2	Secretaría 1	08-11-01	U\$S 85.863,07 + intereses	Sentencia desfavorable, firma. Apelados honorarios, se solicita consolidación pago de Honorarios	Desfavorable, firme, con planteo de consolidación honorarios	\$ 399.390,17 + aportes		No se puede precisar
51033	UNMDP C/MDP Catering s/Daños y Perjuicios	Juzgado 2	Secretaría 1	08-11-2001	U\$S 242.676 + intereses	Sentencia desfavorable, firma. Apelados honorarios, se solicita consolidación pago de Honorarios	Desfavorable, firme, con planteo de consolidación honorarios	\$ 423.417,49 + aporte		No se puede precisar
33651	UNMDP S/Seril Albino s/teoría de la imprevisión	2	1	01-07-1988	Sin monto	Sentencia desfavorable firme. Apelados honorarios x demandada y x actor	Desfavorable en primera instancia.	\$ 7.450 + aportes		No se puede precisar
83263	UNMDP C/Segura	2	1	30-06-2009	Sin monto	Sentencia de 1º Instancia	No puede precisarse			No se puede precisar



MAURICIO ARMAGNO
 ABOGADO, LC
 DIRECCION GENERAL DE
 ASUNTOS JURIDICOS

s/escri- ción						desfavorable a la UNMDP, apelada				precisar
88227	ANGELETT I, J y otros c/UNMDP S/LABORA L	2	5	06-07- 2010	Proceso de Reencasilla- miento diferencia entre la categoría obtenida y pretendida, tomando como base el básico y último aumento obtenido CCT \$ 2.772.530,54	Sentencia de 1º Instancia desfavorable a la UNMDP, apelada	No puede precisarse		No puede precisarse	
89694	PEREYERA J C/UNMDP S/LABORA L	2	5	24-11-10	Proceso de Reencasilla- miento diferencia entre la categoría obtenida y pretendida, tomando como base el básico y último aumento obtenido CCT \$ 890.562,70	Sentencia de 1º Instancia favorable a la UNMDP. Cámara rechaza decisorio	No puede precisarse		No puede precisarse	
90154	VELAZQUE Z, G C/UNMDP S/LABORA L	2	5	02-11-10	Proceso de Reencasilla- miento diferencia entre la categoría obtenida y pretendida, tomando como base el básico y último aumento obtenido CCT \$ 487.284,50	Sentencia de 1º Instancia favorable a la UNMDP apelada por la demandada	No puede precisarse		No puede precisarse	
62.573	Segura c/ UNMDP s/cumplimie nto de contrato	2	5	01/06/05	U\$S 275.505,67	Sentencia de 1º Instancia desfavorable a la UNMDP, apelada	No puede precisarse		No puede precisarse	
89132	ANDRESE N, A C/UNMDP S/INDEMI ZACION	2	5	Dic 2010	Proceso de Reencasilla- miento diferencia entre la categoría obtenida y pretendida, tomando como base el básico y	Sentencia favorable a la UNMDP, apelada por la actora	No puede precisarse		No puede precisarse	

MAURICIO ARMAGNO
 ABOGADO A/C
 DIRECCION GENERAL DE
 ASUNTOS JURIDICOS



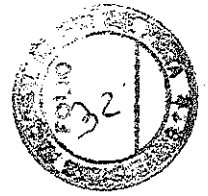
89975	GRANJA, M C/UNMDP S/LABORAL	2	5	13/10/10	último aumento obtenido CCT \$ 1.226.629,32	Proceso de Reencasilla- miento diferencia entre la categoría obtenida y pretendida, tomando como base el básico y último aumento obtenido CCT \$ 1.075.397,27	Sentencia desfavorable a la UNMDP, para resolver Recurso Extraordinario	No puede precisarse	No puede precisarse	No puede precisarse
89941	LOPEZ V C/UNMDP S/LABORAL	2	5	12/10/10	Proceso de Reencasilla- miento diferencia entre la categoría obtenida y pretendida, tomando como base el básico y último aumento obtenido CCT \$ 890.562,70	Sentencia favorable a la UNMDP, apelada por la actora	No puede precisarse	No puede precisarse	No puede precisarse	No puede precisarse
92471	SCALI, PABLO C/UNMDP S/LABORAL	2	5	Marzo 2011	Proceso de Reencasilla- miento diferencia entre la categoría obtenida y pretendida, tomando como base el básico y último aumento obtenido CCT \$ 487.284,50	Sentencia desfavorable a la UNMDP, para resolver Recurso Extraordinario	No puede precisarse	No puede precisarse	No puede precisarse	No puede precisarse
42015327	GARCIA ANAHI C/UNMDP S/LABORAL	4	AD - HOC	15/10/10	Proceso de Reencasilla- miento diferencia entre la categoría obtenida y pretendida, tomando como base el básico y último aumento obtenido CCT \$ 1.814.742,09	Sentencia desfavorable a la UNMDP, para resolver Recurso Extraordinario	No puede precisarse	No puede precisarse	No puede precisarse	No puede precisarse

MAURICIO ARMAGNO
 ABOGADO ALC.
 DIRECCIÓN GENERAL DE
 ASUNTOS JURÍDICOS



42028974	FAGIOLI FABIANA c/ UNMDP s/ DIFERENCIA SALARIALES	4	AD - HOC	20/09/11	\$ 103.522,64 + intereses	Sentencia favorable a la UNMDP, apelada por la actora	No puede precisarse	No puede precisarse	No puede precisarse
22086213	ORTIZ CASTRO C/ UNMDP s/ LABORAL	2	5	30/12/09	Sin monto, pretensión anulatoria OCS N° 197/09	Sentencia favorable a la UNMDP,	No puede precisarse	No puede precisarse	No puede precisarse
81015347	Moyano, Cristian c/ UNMDP s/ Recurso Directo Ley Educación Superior	Cámara Federal Apelaciones		14/08/14	Pedido de Nulidad OCS N° 77/13 y OCA N° 30/10 Fac. Arquitectura	Autos para Resolver	No puede precisarse	De ser adversa la Sentencia a la UNMDP, condena en costas	
81018730	Suarez Alicia c/ UNMDP s/ Recurso Directo Ley Educación Superior	Cámara Federal de Apelaciones		11/09/04	Pedido de Nulidad OCS N° 1359/11	Autos para Resolver	No puede precisarse	De ser adversa la Sentencia a la UNMDP, condena en costas	
17894	Lado, Silvana c/ UNMDP s/ Recurso Directo Ley Educación Superior	Cámara Federal de Apelaciones		5/08/16	Pedido de Nulidad OCS N° 1568/15 y OCA N° 2691/15 Fac. Humanidades	Autos para Resolver	No puede precisarse	De ser adversa la Sentencia a la UNMDP, condena en costas	
22089809	Facciolo, María c/ UNMDP s/ Laboral	2	5	Octubre 2010	Proceso de Reencasillamiento diferencia entre la categoría obtenida y pretendida, tomando como base el básico y último aumento obtenido CCT \$ 403.278, 20	Sentencia desfavorable a la UNMDP, apelada	No puede precisarse	No puede precisarse	No puede precisarse
22091803	Villegas, Andres s/ UNMDP s/ Laboral	2	5	30/12/10	Proceso de Reencasillamiento diferencia entre la categoría obtenida y pretendida, tomando como base el básico y último aumento	Sentencia desfavorable a la UNMDP, apelada	No puede precisarse	No puede precisarse	No puede precisarse

MAURICIO A. MAGNO
 DIRECTOR GENERAL DE
 ASUNTOS JURIDICOS



	indemniz"											
78600	García Collins c/UNMDP s/Daños	Juzgado 2	23/06/2008	\$ 250.000 + intereses		Etapa de prueba	No puede precisarse	No puede precisarse			No puede precisarse	
92079	MARK DISTRIBUCI ONES C/UNMDP	Juzgado 2	24/02/11	\$ 39.000 + intereses		En etapa de alegatos	No puede precisarse	No puede precisarse			No puede precisarse	
76935	Argañaraz c/UNMDP S/laboral	Juzgado 2	08/2008	Sin determinar		Etapa de prueba	No puede precisarse	No puede precisarse			No puede precisarse	
18281	Mariscal c/UNMDP s/contenc admin	Juzgado 2	05/07/2007	\$ 17.858,78 + intereses		Etapa probatoria	No puede precisarse	No puede precisarse			No puede precisarse	
76866	Santos Simón c/Fernández y otro s/fondo desempleo	Juzgado 2	13/03/2008	\$ 20.043,46 + intereses		Etapa probatoria	No puede precisarse	No puede precisarse			No puede precisarse	
6520	Fernández Susana c/UNMDP S/laboral	Juzgado 4	19/11/2007	\$ 5.680 + intereses		Con alegato presentado por parte de la UNMDP	No puede precisarse	No puede precisarse			No puede precisarse	
92361	LOPEZ, E c/UNMDP S/LABORAL	Juzgado 2	Febrero 2011	Proceso de Reencasilla- miento diferencia entre la categoría obtenida y pretendida, tomando como base el básico y último aumento obtenido CCT \$ 1.478.675,47		En etapa probatoria	No puede precisarse	No puede precisarse			No puede precisarse	
89195	MARTINEZ, M C/UNMDP S/LABORAL	Juzgado 2	Sep. 2010	Proceso de Reencasilla- miento diferencia entre la categoría obtenida y pretendida, tomando como base el básico y último		La UNMDP presenta alegato	No puede precisarse	No puede precisarse			No puede precisarse	



MAURICIO A. RAMAGNO
 ABOGADO GENERAL DE
 ASUNTOS ADMINISTRATIVOS

89570	SOTO, G C/UNMDP S/LABORAL	Juzgado 2	SEPT. 2010	aumento obtenido CCT \$ 890.562,70	Proceso de Reencasilla- miento diferencia entre la categoría obtenida y pretendida, tomando como base el básico y último aumento obtenido CCT \$ 403.278,20	Certificado de término probatorio	No puede precisarse	No puede precisarse
42021631	RAYA, HORACIO C/ UNMDP S/ RECLAMO VARIOS	Juzgado 4	17/04/12	\$ 100.000 + intereses	Proceso de Reencasilla- miento diferencia entre la categoría obtenida y pretendida, tomando como base el básico y último aumento obtenido CCT \$ 1.293.864,88	Etapla probatoria	No puede precisarse	No puede precisarse
16587	CARROCE RA, F C/UNMDP S/LABORAL	Juzgado 4	29-12-10	\$ 91.639 + intereses	En etapa probatoria. paralizado	No puede precisarse	No puede precisarse	No puede precisarse
23939	HERRERA FABIO S/UNMDP S/LABORAL	Juzgado 4	29-08-13	\$ 103.522,64	En etapa probatoria	No puede precisarse	No puede precisarse	No puede precisarse
4202897 4	FAGIOLI FABIANA C/UNMDP S/LABORAL	Juzgado 4	04-12-13	SIN MONTO	alegatos	No puede precisarse	No puede precisarse	No puede precisarse
12213	GARCIA ANAHI C/UNMDP S/RECLAM	Juzgado 4	19/05/16		Traba de litis	No puede precisarse	No puede precisarse	No puede precisarse
13619	OS VARIOS GRAZIANI, MARIO C/ UNMDP S/ RECLAMO	Juzgado 4	14/06/16	\$ 424.455,41 + intereses	Traba de Litis	No puede precisarse	No puede precisarse	No puede precisarse



TRIBUNAL DE LO CONTENCIOSO ADMINISTRATIVO
 DIRECCIÓN GENERAL DE RECURSOS JURÍDICOS

12794	VARIOS Hirsch, Laura c/ UNMDP S/ Reclamos Varios	Juzgado 4	1/06/16	Indemnización estipulada en OCS N° 199/08 + interés	Traba de Litis	No puede precisarse	No puede precisarse
22090044 2	Nieto, Marita c/ UNMDP s/ Laboral	Juzgado 2	12/11/10	Proceso de Reencasilla- miento diferencia entre la categoría obtenida y pretendida, tomando como base el básico y último aumento obtenido CCT \$ 1.478.675,47	En etapa probatoria, paralizado	No puede precisarse	No puede precisarse
22090188	Federico, Nora s/ UNMDP s/ Laboral	Juzgado 2	Octubre 2010	Proceso de Reencasilla- miento diferencia entre la categoría obtenida y pretendida, tomando como base el básico y último aumento obtenido CCT \$ 588.112,77	En etapa probatoria, paralizado	No puede precisarse	No puede precisarse
22090169	Marffoli, Monica c/ UNMDP s/ Laboral	Juzgado 2	16/11/10	Proceso de Reencasilla- miento diferencia entre la categoría obtenida y pretendida, tomando como base el básico y último aumento obtenido CCT \$ 890.562,70	En etapa probatoria, paralizado Autos para Resolver	No puede precisarse	No puede precisarse
12353	Zamponi, Rodolfo c/ UNMDP s/ Amparo por Mora	Juzgado 2	20/05/16	Solicita respuesta de la UNMDP, Amparo por mora		No puede precisarse	De ser adversa la Sentencia a la UNMDP, condena en costas

25348	Andresen, Alan c/ UNMDP s/ Amparo por Mora	Juzgado 2	23/08/17	Solicita respuesta de la UNMDP, Amparo por mora	Traba de Litis	No puede precisarse	De ser adversa la Sentencia a la UNMDP, condena en costas
28840	Filippi, Cristal c/ UNMDP s/ Amparo por Mora	Juzgado 4	17/12/16	Solicita respuesta de la UNMDP, Amparo por mora	Traba de Litis	No puede precisarse	De ser adversa la Sentencia a la UNMDP, condena en costas

MAURICIO E. ARMAGNO
 ABOGADO A.C.
 DIRECCIÓN GENERAL DE
 ASUNTOS JURÍDICOS

TOTAL: \$ 9.290.515,90

CONSIDERACIONES A TENER EN CUENTA

Con referencia a las causas por Reencasillamiento, el importe indicado es una aproximación de la Diferencia Salarial existente entre la Categoría obtenida y la Categoría pretendida por los agentes, tomando como base para el cálculo, **el Básico de las categorías y el último aumento obtenido según C.C.T.-**

Sin perjuicio de lo expuesto en el párrafo precedente, se tendrá que tener en cuenta, la especificidad de la situación de cada agente, por lo que, a las cifras indicadas se le deberá agregar los rubros correspondientes como ser antigüedad, suplementos y demás ítems que influirán en la liquidación final.-





UNIVERSIDAD NACIONAL DE MAR DEL PLATA

SAF/ Entidad: 823

CUADROS

PRESUPUESTARIOS

AL

29/12/2017



**DETALLE DE CRÉDITOS Y DEUDAS
CON ORGANISMOS DE LA ADMINISTRACIÓN NACIONAL
EJERCICIO FISCAL : 2017**

DATOS GENERALES

Servicio Administrativo-Financiero

Código:

Descripción:

Responsables para evacuar consultas acerca del cuadro

1	Apellido y Nombres	Cra. Ana María Santos
	Cargo	Directora General de Administración
	Teléfono(s) / Interno	223 492 1705 / 155
	e-Mail	amsantos@mdp.edu.ar
2	Apellido y Nombres	Cra. Sandra Evangelina Waslet
	Cargo	Área Contable
	Teléfono(s) / Interno	223 492 1705 / 125
	e-Mail	sewaslet@mdp.edu.ar
3	Apellido y Nombres	Cr. Pablo Martín Cerone
	Cargo	Jefe del Departamento de Recursos Propios
	Teléfono(s) / Interno	223 492 1705 / 232
	e-Mail	pmcerone@rect.mdp.edu.ar

FIRMA

C.P. ANA MARÍA SANTOS
DIRECTORA GENERAL
ADMINISTRACIÓN U.N.M.d.P

FIRMA

Mg. Santiago Jorge Fernández
Secretario de Administración
Financiera

FIRMA

CP. Alfredo R. LAZZERETTI
RECTOR
Universidad Nacional de Mar del Plata

DETALLE DE CRÉDITOS Y DEUDAS CON ORGANISMOS DE LA ADMINISTRACIÓN NACIONAL
EJERCICIO FISCAL : 2017
RESÚMEN DE CRÉDITOS Y DEUDAS AL 31 DE DICIEMBRE DEL EJERCICIO QUE SE CIERRA

SAF-COD	SAF - DENOMINACIÓN
823	Servicio Administrativo Financiero

CÓDIGO ORGANISMOS	DENOMINACIÓN	CRÉDITOS	DEUDAS
1	AUDITORIA GENERAL DE LA NACION	-	-
101	FUNDACION MIGUEL LILLO (Organismo Descentralizado)	-	-
102	COMITÉ FEDERAL DE RADIODIFUSIÓN	-	-
103	CONSEJO NAC. DE INVEST. CIENT. Y TECNICAS	-	-
104	INST. NACIONAL DE ADMINISTRACION PUBLICA	-	-
105	COMISION NACIONAL DE ENERGIA ATOMICA	-	-
106	COMISION NACIONAL DE ACTIVIDADES ESPACIALES	-	-
107	ADMINISTRACION DE PARQUES NACIONALES	-	-
108	INST. NAC. DEL AGUA Y DEL AMBIENTE	-	-
109	SINDICATURA GENERAL DE LA NACION	-	-
110	INSTITUTO NACIONAL DE ACCION MUTUAL	-	-
111	CONSEJO NACIONAL DE NINEZ, ADOLESCENCIA Y FAMILIA	-	-
112	AUTORIDAD REGULATORIA NUCLEAR	-	-
113	TEATRO NACIONAL CERVANTES	-	-
114	INSTITUTO NACIONAL DE ASOCIATIVISMO Y ECONOMIA SOCIAL INAES	-	-
115	COMISION NACIONAL DE COMUNICACIONES	-	-
116	BIBLIOTECA NACIONAL	-	-
117	INSTITUTO NACIONAL DEL TEATRO	-	-
118	INSTITUTO NACIONAL DE ASUNTOS INDIGENAS	-	-
119	INSTITUTO NACIONAL DE PROMOCION TURISTICA	-	-
200	REGISTRO NACIONAL DE LAS PERSONAS	-	-
201	DIRECCION NACIONAL DE MIGRACIONES	-	-
202	INST. NAC. C/LA DISCRIMINACION, LA XENOFOBIA Y EL RACISMO	-	-
203	AGENCIA NACIONAL DE SEGURIDAD VIAL	-	-
250	CAJA DE RETIROS JUBILACIONES Y PENS. DE LA POLICIA FEDERAL	-	-
301	SECRETARIA GENERAL DE LA PRESIDENCIA DE LA NACION	-	-
302	SECRETARIA DE INTELIGENCIA	-	-
303	SEC. PREVENCIÓN Y LUCHA C/NARCOTRAFICO	-	-
304	SERVICIO OFICIAL DE RADIODIFUSION	-	-
305	DIRECCION GRAL.DE ADMIN.JEFATURA DE GABINETE	-	-
306	COMISION NAC. DE CORREOS Y TELEGRAFOS	-	-
307	MINISTERIO DE RELACIONES EXTERIORES, COMERCIO INTERN Y CULTO	-	-
308	SECRETARIA DE DEPORTES	-	-
309	SEC. DE DESARROLLO SOCIAL	-	-
310	MINISTERIO DE SALUD Y AMBIENTE	-	-
311	MINISTERIO DE DESARROLLO SOCIAL	-	-
312	SENADO DE LA NACION	-	-
313	CAMARA DE DIPUTADOS	-	-
314	BIBLIOTECA DEL CONGRESO	-	-
315	IMPRESA DEL CONGRESO	-	-
316	AYUDA SOC. PERSONAL DEL CONGRESO DE LA NAC.	-	-
317	SECRETARIA DE RECURSOS NATURALES Y DESARROLLO SUSTENTABLE	-	-
318	SEC. DE SEGURIDAD INTERIOR	-	-
319	DEFENSORIA DEL PUEBLO	-	-
320	CONSEJO DE LA MAGISTRATURA	-	-
321	INST. NACIONAL DE ESTADISTICA Y CENSOS	-	-
322	SECRETARIA DE TURISMO	-	-
323	COMISION NACIONAL DE COMERCIO EXTERIOR	-	-
324	SECRETARIA DE LA FUNCION PUBLICA	-	-
325	MINISTERIO DEL INTERIOR	-	-
326	POLICIA FEDERAL ARGENTINA	-	-
330	MINISTERIO DE EDUCACION	239.708.948,00	-
331	SERVICIO PENITENCIARIO FEDERAL	-	-
332	MINISTERIO DE JUSTICIA Y DERECHOS HUMANOS	-	-

DETALLE DE CRÉDITOS Y DEUDAS CON ORGANISMOS DE LA ADMINISTRACIÓN NACIONAL
EJERCICIO FISCAL : 2017
RESÚMEN DE CRÉDITOS Y DEUDAS AL 31 DE DICIEMBRE DEL EJERCICIO QUE SE CIERRA



SAF-COD	SAF - DENOMINACIÓN
823	Servicio Administrativo Financiero

CÓDIGO ORGANISMOS	DENOMINACIÓN	CRÉDITOS	DEUDAS
333	DIRECCION NACIONAL DE MIGRACIONES	-	-
334	ENTE DE COOP.TÉCNICA Y FINANCIERA DEL SERV. PENITENCIARIO FED.	-	-
335	CORTE SUPREMA DE JUSTICIA DE LA NACION	-	-
336	MINISTERIO DE CIENCIA, TECNOLOGIA E INNOVACION PRODUCTIVA	-	-
337	SECRETARIA DE CULTURA	-	-
338	SECRETARIA LEGAL Y TECNICA	-	-
340	PROCURACION PENITENCIARIA	-	-
341	SECRETARIA NACIONAL DE NIÑEZ, ADOLESCENCIA Y FAMILIA	-	-
342	AUTORIDAD CUENCA MATANZA RIACHUELO	-	-
350	MINISTERIO DE TRABAJO EMPLEO Y SEGURIDAD SOCIAL	-	-
351	SECRETARIA DE OBRAS PUBLICAS	-	-
352	SECRETARIA DE SEGURIDAD SOCIAL	-	-
353	SECRETARIA DE EMPLEO	-	-
354	MINISTERIO DE PLANIFICACION FED., INVERSION PUBLICA Y SERVIC	-	-
355	SERVICIO DE LA DEUDA PUBLICA	-	-
356	OBLIGACIONES A CARGO DEL TESORO	-	-
357	MINISTERIO DE ECONOMIA Y FINANZAS PÚBLICAS	-	-
358	MINISTERIO DE INFRAESTRUCTURA Y VIVIENDA	-	-
359	ORGANISMO NACIONAL DE ADMINISTRACIÓN DE BIENES	-	-
360	PROCURACION GENERAL DE LA NACION	-	-
361	DEFENSORIA GENERAL DE LA NACION	-	-
362	MINISTERIO DE INDUSTRIA Y TURISMO	222.551,49	-
363	MINISTERIO DE AGRICULTURA, GANADERIA Y PESCA	76.556,09	-
370	MINISTERIO DE DEFENSA	-	-
371	ESTADO MAYOR CONJUNTO F.F.A.A.	-	-
372	INST. INVEST. CIENTIFICAS Y TECNICAS F.F.A.A	-	-
374	ESTADO MAYOR GENERAL DEL EJERCITO	-	-
375	GENDARMERIA NACIONAL	-	-
376	DIRECCIÓN GENERAL DEL SERVICIO LOGÍSTICO DE LA DEFENSA	-	-
378	SUPERINTENDENCIA NACIONAL DE FRONTERAS	-	-
379	ESTADO MAYOR GENERAL DE LA ARMADA	-	-
380	PREFECTURA NAVAL ARGENTINA	-	-
381	ESTADO MAYOR GENERAL DE LA FUERZA AEREA	-	-
382	POLICIA DE SEGURIDAD AEROPORTUARIA	-	-
450	INSTITUTO GEOGRAFICO MILITAR	-	-
451	DIRECCION GRAL. DE FABRICACIONES MILITARES	-	-
452	SERVICIO METEOROLOGICO NACIONAL	-	-
470	INST. AYUDA FIN. PAGO DE RET. PENS. MILIT.	-	-
600	SERVICIO NACIONAL DE SANIDAD ANIMAL	-	-
601	AGENCIA NACIONAL DE DESARROLLO DE INVERSIONES	-	-
602	COMISION NACIONAL DE VALORES	-	-
603	SUPERINTENDENCIA DE SEGUROS DE LA NACION	-	-
604	DIRECCION NACIONAL DE VIALIDAD	-	-
605	INSTITUTO NACIONAL DE ACCION COOPERATIVA	-	-
606	INSTITUTO NAC. DE TECNOLOGIA AGROPECUARIA	-	-
607	INST. NAC. DE INVEST. Y DESARROLLO PESQUERO	-	-
608	INSTITUTO NACIONAL DE TECNOLOGIA INDUSTRIAL	-	-
609	INSTITUTO NACIONAL DE VITIVINICULTURA	-	-
610	INSTITUTO NACIONAL DE PREVENCIÓN SISMICA	-	-
611	OFICINA NACIONAL DE CONTROL COMERCIAL AGROPECUARIO	-	-
612	TRIBUNAL DE TASACIONES DE LA NACION	-	-
613	ENTE NACIONAL DE OBRAS HIDRICAS DE SANEAMIENTO	-	-
614	INSTITUTO NACIONAL DE SEMILLAS	-	-
616	DIRECCION GENERAL IMPOSITIVA	-	-



DETALLE DE CRÉDITOS Y DEUDAS CON ORGANISMOS DE LA ADMINISTRACIÓN NACIONAL
EJERCICIO FISCAL : 2017
RESÚMEN DE CRÉDITOS Y DEUDAS AL 31 DE DICIEMBRE DEL EJERCICIO QUE SE CIERRA

SAF-COD	SAF - DENOMINACIÓN
823	Servicio Administrativo Financiero

CÓDIGO ORGANISMOS	DENOMINACIÓN	CRÉDITOS	DEUDAS
617	ADMINISTRACION NACIONAL DE ADUANAS	-	-
618	INSTITUTO NACIONAL DE TECNOLOGIA MINERA	-	-
620	TRIBUNAL FISCAL DE LA NACION	-	-
621	INSTITUTO SUPERIOR DE LOS ECONOMISTAS DE GOBIERNO	-	-
622	INSTITUTO NACIONAL DE LA PROPIEDAD INDUSTRIAL (INPI)	-	-
623	SERVICIO NACIONAL DE SANIDAD Y CALIDAD AGROALIMENTARIA	-	-
624	SERVICIO GEOLOGICO MINERO ARGENTINO	-	-
625	ADMINISTRACION FEDERAL DE INGRESOS PUBLICOS	-	39.572.849,40
650	COMISION NACIONAL DE TELECOMUNICACIONES	-	-
651	ENTE NACIONAL REGULADOR DEL GAS	-	-
652	ENTE NACIONAL REGULADOR DE LA ELECTRICIDAD	-	-
654	COMISION NACIONAL DE REG. DEL TRANSPORTE	-	-
655	COMISION NAC. DE TRANSPORTE FERROVIARIO	-	-
656	ORGANISMO REGULADOR DE SEGURIDAD DE PRESAS	-	-
657	CENTRO REGIONAL DE AGUAS SUBTERRANEAS	-	-
658	COMISION NACIONAL DE COMERCIO EXTERIOR	-	-
659	ORGANO DE CONTROL DE LAS CONCESIONES VIALES	-	-
661	COMISION NACIONAL DE REGULACION DEL TRANSPORTE	-	-
662	ENTE NACIONAL DE ADMINISTRACION DE BIENES FERROVIARIOS	-	-
664	ORGANISMO REGULADOR DEL SISTEMA NACIONAL DE AEROPUERTOS	-	-
669	ADMINISTRACIÓN NACIONAL DE LA AVIACIÓN CIVIL	-	-
801	INST. NAC. DE CINE Y ARTES AUDIOVISUALES	-	-
802	FONDO NACIONAL DE LAS ARTES	-	-
804	COMISION NACIONAL DE EVALUACION Y ACREDITACION UNIVERSITARIA	-	-
806	UNIVERSIDAD DE BUENOS AIRES	-	-
807	UNIVERSIDAD NACIONAL DE CATAMARCA	-	-
808	UNIVERSIDAD NAC. DEL CTRO DE LA PCIA DE BS.AS.	-	-
809	UNIVERSIDAD NACIONAL DEL COMAHUE	-	-
810	UNIVERSIDAD NACIONAL DE CÓRDOBA	-	-
811	UNIVERSIDAD NACIONAL DE CUYO	-	-
812	UNIVERSIDAD NACIONAL DE ENTRE RÍOS	-	-
813	UNIVERSIDAD NACIONAL DE FORMOSA	-	-
814	UNIVERSIDAD NAC. DE GRAL. SAN MARTÍN PCIA. BS.AS.	-	-
815	UNIVERSIDAD NACIONAL DE GRAL. SARMIENTO	-	-
816	UNIVERSIDAD NACIONAL DE JUJUY	-	-
817	UNIVERSIDAD NACIONAL DE LA MATANZA	-	-
818	UNIVERSIDAD NACIONAL DE LA PAMPA	-	-
819	UNIVERSIDAD NACIONAL DE LA PLATA	-	-
820	UNIVERSIDAD NACIONAL DEL LITORAL	-	-
821	UNIVERSIDAD NACIONAL DE LOMAS DE ZAMORA	-	-
822	UNIVERSIDAD NACIONAL DE LUJAN	-	-
823	UNIVERSIDAD NACIONAL DE MAR DEL PLATA	-	-
824	UNIVERSIDAD NACIONAL DE MISIONES	-	-
825	UNIVERSIDAD NACIONAL DEL NORDESTE	-	-
826	UNIVERSIDAD NACIONAL DE LA PATAG. S. JUAN BOSCO	-	-
827	UNIVERSIDAD NACIONAL DE QUILMES	-	-
828	UNIVERSIDAD NACIONAL DE RÍO CUARTO	-	-
829	UNIVERSIDAD NACIONAL DE ROSARIO	-	-
830	UNIVERSIDAD NACIONAL DE SALTA	-	-
831	UNIVERSIDAD NACIONAL DE SAN JUAN	-	-
832	UNIVERSIDAD NACIONAL DE SAN LUIS	-	-
833	UNIVERSIDAD NACIONAL DE SANTIAGO DEL ESTERO	-	-
834	UNIVERSIDAD NACIONAL DEL SUR	-	-
835	UNIVERSIDAD TECNOLÓGICA NACIONAL	-	-

DETALLE DE CRÉDITOS Y DEUDAS CON ORGANISMOS DE LA ADMINISTRACIÓN NACIONAL
EJERCICIO FISCAL : 2017
RESÚMEN DE CRÉDITOS Y DEUDAS AL 31 DE DICIEMBRE DEL EJERCICIO QUE SE CIERRA

SAF-COD	SAF - DENOMINACIÓN
823	Servicio Administrativo Financiero


CÓDIGO ORGANISMOS	DENOMINACIÓN	CRÉDITOS	DEUDAS
836	UNIVERSIDAD NACIONAL DE TUCUMÁN	-	-
837	UNIVERSIDAD NACIONAL DE LA RIOJA	-	-
839	UNIVERSIDAD NACIONAL DE LANÚS	-	-
840	UNIVERSIDAD NACIONAL DE TRES DE FEBRERO	-	-
841	UNIVERSIDAD NACIONAL DE VILLA MARÍA	-	-
842	UNIVERSIDAD NACIONAL DE LA PATAGONIA AUSTRAL	-	-
843	INSTITUTO UNIVERSITARIO NACIONAL DEL ARTE	-	-
844	FUNDACIÓN MIGUEL LILLO (Universidad)	-	-
845	UNIVERSIDAD NACIONAL DE CHILECITO	-	-
846	UNIVERSIDAD NACIONAL DEL NOROESTE DE LA PROV. DE BS. AS.	-	-
847	UNIVERSIDAD NACIONAL DE RIO NEGRO	-	-
850	ADMINISTRACION NACIONAL DE LA SEG. SOCIAL	-	-
851	REG.NAC. DE LA IND. DE LA CONSTRUCCION	-	-
852	SUPERINTENDENCIA DE RIESGOS DEL TRABAJO	-	-
855	UNIVERSIDAD NACIONAL DEL CHACO AUSTRAL	-	-
861	UNIVERSIDAD DE VILLA MERCEDES	-	-
862	UNIVERSIDAD DE AVELLANEDA	-	-
863	UNIVERSIDAD DE OESTE	-	-
864	UNIVERSIDAD DE TIERRA E ISLAS DEL ATLÁNTICO SUR	-	-
865	UNIVERSIDAD DE MORENO	-	-
866	UNIVERSIDAD ARTURO JAURETCHE	-	-
867	UNIVERSIDAD DE JOSÉ CLEMENTE PAZ	-	-
888	EX-CAJAS PROVINCIALES	-	-
900	SUPERINTENDENCIA DE SERVICIOS DE SALUD	-	-
902	CENTRO NACIONAL DE REEDUCACION SOCIAL	-	-
903	HOSPITAL NACIONAL DR. BALDOMERO SOMMER	-	-
904	ADM.NAC.DE MEDICAMENTOS, ALIMENTOS Y TECNOLOGIA MEDICA	-	-
905	INST.NAC.CENTRAL UNICO COORDINADOR DE ABLACION E IMPLANTE	-	-
906	ADM. NAC. DE LAB. E INST. DE SALUD DR. CARLOS G. MALBRAN	-	-
908	HOSPITAL NACIONAL DR. ALEJANDRO POSADAS	-	-
909	COLONIA NACIONAL "Dr. MANUEL A. MONTES DE OCA"	-	-
910	INST. DE REHABILITACION PSICOFISICA DEL SUR	-	-
911	INST. NAC. DE SERV. SOC. PARA JUB. Y PENS.	-	-
912	SERVICIO NACIONAL DE REHABILITACION	-	-
913	ADMINISTRACION DE PROGRAMAS ESPECIALES	-	-
914	SUPERINTENDENCIA DE SERVICIOS DE SALUD	-	-
999	TESORERIA GENERAL DE LA NACION	-	-
	TOTALES	240.008.055,58	39.572.849,40

Se certifica que se ha tenido a la vista la documentación de respaldo.

OK


OK

Ejercicio: OK



FIRMA

C.P. ANA MARÍA SANTOS
 DIRECTORA GENERAL
 ADMINISTRACIÓN U.N.M.A.F.



FIRMA

Domingo Jorge Fernández
 Secretario de Administración
 Financiera



FIRMA


CP. Alfredo R. LAZZERETTI
 RECTOR
 Universidad Nacional de Mar del Plata

DETALLE DE CRÉDITOS Y DEUDAS CON ORGANISMOS DE LA ADMINISTRACIÓN NACIONAL
EJERCICIO FISCAL : 2017
DETALLE DE CRÉDITOS AL 31 DE DICIEMBRE DEL EJERCICIO QUE SE CIERRA


CÓDIGO ORGANISMOS	FECHA DE ORIGEN	SALDO AL INICIO	PRESUPUESTARIO		NO PRESUPUESTARIO		SALDO AL CIERRE	M.E. (1)	CONCEPTO	NORMA LEGAL
			INCREMENTOS	DISMINUCIONES	INCREMENTOS	DISMINUCIONES				
354	30-jun-14	182.948,70		182.948,70					Prestamo CAF 6570 - Ministerio de Planificación	Res. 16/14
354	30-jun-14	159.051,30		159.051,30					Prestamo CAF 6570 - Ministerio de Planificación	Res. SOP 499/14
354	30-jun-14	226.737,08		226.737,08					Prestamo CAF 6570 - Ministerio de Planificación	Sin información
354	30-jun-14	80.443,24		80.443,24					Prestamo CAF 6570 - Ministerio de Planificación	Sin información
354	31-dic-14	98.362,99		98.362,99					Prestamo CAF 6570 - Ministerio de Planificación	Res. S.O.P N° 918/14
354	31-dic-14	229.513,63		229.513,63					Prestamo CAF 6570 - Ministerio de Planificación	3° Trimestre
354	31-dic-14	88.068,93		88.068,93					Prestamo CAF 6570 - Ministerio de Planificación	4° Trimestre
354	31-dic-14	53.537,12		53.537,12					Gastos del Programa 88 - Desar. de la Infraest. Universitaria - Cu	Res. SOP 1609/14
354	31-dic-14	42.481,82		42.481,82					Programa de Innovación Tecnológica IV	RR 2593/15
354	30-dic-15	3.000.000,00		3.000.000,00					Convenio Único de Colaboración y Transferencia - Acta Acuerdo	BID 3497/OC-AR
336	30-jun-16	96.944,00		96.944,00					Proyecto de Mejoramiento de la Enseñanza en Biología	Res. N° 1761/16 SECPU
330	30-sep-16	500.000,00		500.000,00					FONID - Cuotas 151 - 152 - 153	Res. 1637/16 ME
330	05-oct-16	203.844,00		203.844,00					Encuentro de Decanos de Ciencias Sociales	Res. 1849/16 SECPU
330	15-oct-16	100.000,00		100.000,00					Conferencia y Exhibición de la Asociación Europea de Educación	Res. N° 1929/16 SECPU
330	20-oct-16	50.000,00		50.000,00					Convocatoria ARFITEC - Asignación de Fondos 4°	Res. N° 1993/16 SECPU
330	27-oct-16	690.000,00		690.000,00					Acciones Complementarias Aprobación de Listados de Beneficia	Res. N° 2101/16 SECPU
330	01-nov-16	426.988,00		426.988,00					Proyecto de Apoyo en Seguridad e Higiene	Res. N° 2136/16 SECPU
330	04-nov-16	350.000,00		350.000,00					Proyecto Doctorar Agronomía	Res. N° 2138/16 SECPU
330	07-nov-16	260.000,00		260.000,00					Mejoramiento Carreras de Psicología	Res. N° 2158/16 SECPU
330	10-nov-16	353.000,00		353.000,00					Fortalecimiento de la Facultad de Ingeniería	Res. N° 2181/16 SECPU
330	10-nov-16	979.200,00		979.200,00					Medios de Comunicación Audiovisual Universitarios y Educativ	Res. N° 2190/16 SECPU
330	10-nov-16	1.000.000,00		1.000.000,00					Fortalecimiento de la Facultad de Ingeniería	Res. N° 2200/16 SECPU
330	15-nov-16	1.219.338,00		1.219.338,00					Gastos en personal y de funcionamiento del mes de noviembre y	Res. N° 2238/16 SECPU
330	15-nov-16	3.414.884,00		3.414.884,00					Incrementos en los servicios de luz, gas y agua - Decisión Admin	Res. N° 2329/16 SECPU
330	21-nov-16	2.131.120,00		2.131.120,00					Programa Universidad, Diseño y Desarrollo Productivo - Convo	Res. N° 2372/16 SECPU
330	22-nov-16	286.270,00		286.270,00					Proyectos "Universidades Agregando Valor"	Res. N° 2373/16 SECPU
330	22-nov-16	387.889,00		387.889,00					Convenio 809/13 - Programa de Expansión de la Educación Sup	Res. N° 2387/16 SECPU
330	22-nov-16	1.447.554,00		1.447.554,00					Convenio ME N° 1093/14 - Salarios Julio a Diciembre y 2do SA	Res. N° 2389/16 SECPU
330	23-nov-16	1.712.264,00		1.712.264,00					Incentivo a los Docentes Investigadores Decreto 2427	Res. N° 2394/16 SECPU
330	23-nov-16	5.460.000,00		5.460.000,00						
SUBTOTALES		25.230.439,81		25.230.439,81						


Observaciones: (1) Los movimientos y saldos expresados en el presente Cuadro se hallan expresados en moneda de curso legal "Pesos", siendo esa la moneda de origen, excepto en los casos en que se refiera con "x" a la columna moneda extranjera "ME", debiendo constar su desagregación en nota anexa al presente.

Se verifica que se ha tenido a la vista la documentación de respaldo.


FIRMA

C. P. ANA MARÍA SANTOS
DIRECTORA GENERAL
ADMINISTRACIÓN U.N.M.A.P.


FIRMA
Ing. Santiago Jorge Fornari
Secretario de Administración Financiera


FIRMA
CP. AUGUSTO LAZZERETTI
RECTOR
Universidad Nacional de Mar del Plata



DETALLE DE CRÉDITOS Y DEUDAS CON ORGANISMOS DE LA ADMINISTRACIÓN NACIONAL
EJERCICIO FISCAL : 2017
DETALLE DE CRÉDITOS AL 31 DE DICIEMBRE DEL EJERCICIO QUE SE CIERRA


SAF-COD	SAF - DENOMINACIÓN										M.E. (1)	CONCEPTO	NORMA LEGAL
	823	Servicio Administrativo Financiero											
CÓDIGO ORGANISMOS DE HOJA 1	FECHA DE ORIGEN	SALDO AL INICIO	INCREMENTOS	DISMINUCIONES	NO PRESUPUESTARIO INCREMENTOS	DISMINUCIONES	SALDO AL CIERRE						
330	24-nov-16	275.000,00		275.000,00		275.000,00						Fondos No Recurrentes Tercer Año de Ejecución - Doctorar Ing	Res. N° 2424/16 SECPU
330	22-nov-16	536.646,00		536.646,00		536.646,00						Convocatoria 2016 "Compromiso Social Universitario del PVU"	Res. N° 2371/16 SECPU
330	29-nov-16	3.100.000,00		3.100.000,00		3.100.000,00						Transferecia Programa Universidad, Derecho y Justicia	Res. N° 2463/16 SECPU
330	01-dic-16	450.000,00		450.000,00		450.000,00						Capacitación Gratuita para el Personal No Docente	Res. N° 2529/16 SECPU
330	02-dic-16	510.652,00		510.652,00		510.652,00						Programa de Capacitación Gratuita Docente	Res. N° 2554/16 SECPU
330	02-dic-16	227.963,00		227.963,00		227.963,00						Proyectos de Extensión Universitaria y de Producción Audiovisual	Res. N° 2555/16 SECPU
330	07-dic-16	2.499.679,00		2.499.679,00		2.499.679,00						Adicional Posgrado Universidades Nacionales	Res. N° 2603/16 SECPU
330	12-dic-16	549.928,00		549.928,00		549.928,00						Editoriales Universitarias Argentinas - Fondos No Recurrentes 2016	Res. N° 2603/16 SECPU
330	15-dic-16	84.732.842,00		84.732.842,00		84.732.842,00						Gastos en personal y SAC diciembre - Cuota AFIP	Res. N° 2670/16 SECPU
330	19-dic-16	29.547.150,00		29.547.150,00		29.547.150,00						UUNN Incrementos diciembre y SAC	Res. N° 2703/16 SECPU
330	19-dic-16	7.144.000,00		7.144.000,00		7.144.000,00						Refuerzo UUNN 2016	Res. N° 2704/16 SECPU
330	30-dic-16	24.000,00		24.000,00		24.000,00						Proyecto de Mejora de las Carreras de Química (PM-Q)	Res. N° 2913/16 SECPU
330	30-dic-16	7.872.634,00		7.872.634,00		7.872.634,00						Feria Internacional del Libro de Guadalajara 2015	Res. N° 2935/16 SECPU
330	29-dic-16	5.636.840,00		5.636.840,00		5.636.840,00						Becas Posgrado UNMDP - Convenio ME N° 689/15	Res. N° 2936/16 SECPU
336	29-dic-16	96.316,47		96.316,47		96.316,47						CANCELACION anticipada de cuotas de capital Plan Decreto 1571/11	Res. N° 2963/16 SECPU
330	29-dic-16	701.567,00		701.567,00		701.567,00						BID 3497/OC-AR. Prog. Innov. Tecn. IV	BID 3497/OC-AR
330	23-ene-17	120.726.122,00	120.726.122,00			120.726.122,00						Fond 4° Trimestre 2016	R.MIN 2670/16
330	07-feb-17	1.560.000,00	1.560.000,00			1.560.000,00						Sueldos, AFIP y Gastos de Funcionamiento Enero 2017	Res. N° 217/17 SECPU
330	22-feb-17	120.685.353,00	120.685.353,00			120.685.353,00						Implementación del Sistema Nacional de Reconocimiento Académico	Res. N° 414/17 SECPU
330	14-mar-17	538.136.446,00	538.136.446,00			538.136.446,00						Sueldos, AFIP y Gastos de Funcionamiento Febrero 2017	Res. N° 724/17 SECPU
841	23-mar-17	96.000,00	96.000,00			96.000,00						Becas de Estímulo a las Vocaciones Científicas	Res. N° 1559/17 SECPU
325	30-mar-17	628.751,27	628.751,27			628.751,27						Obra Sector Aulico y Laboratorios Ciencias Agrarias - Certificaf	Resolución P. N° 356/16
330	27-abr-17	2.883.139,00	2.883.139,00			2.883.139,00						Incrementos salariales personal no docente Marzo y Abril 2017	Resolución 1008/13
841	19-may-17	397.800,00	397.800,00			397.800,00						Becas de Estímulo a las Vocaciones Científicas	Res. N° 2883/17 SECPU
330	08-may-17	6.422.090,00	6.422.090,00			6.422.090,00						Becas de Estímulo a las Vocaciones Científicas	Resolución P. N° 356/16
330	20-may-17	1.730.500,00	1.730.500,00			1.730.500,00						Adelanto a cia futuros incrementos salariales para el personal do	Res. N° 2998/17 SECPU
330	20-may-17	1.723.739,00	1.723.739,00			1.723.739,00						Proyecto LIDEAR 006/2014	Res. N° 3243/17 SECPU
330	20-may-17	3.211.045,00	3.211.045,00			3.211.045,00						Incrementos salariales personal no docente Mayo 2017	Res. N° 3244/17 SECPU
330	20-may-17											Adelantos salariales docentes Mayo 2017	Res. N° 3247/17 SECPU
SUBTOTALS		169.630.657,28	798.200.985,27	967.831.642,55		967.831.642,55							

Observaciones: (1) Los movimientos y saldos expresados en el presente Cuadro se hallan expresados en moneda de curso legal "Pesos", siendo esa la moneda de origen, excepto en los casos en que se refiera con "x" la columna moneda extractora "ME", debiendo constar su desagregación en nota anexa al presente.


Se certifica que se ha tenido a la vista la documentación de respaldo.


FIRMA

C.P. ANA MARÍA SANTOS
DIRECTORA GENERAL
ADMINISTRACIÓN FINANCIERA


FIRMA

Mg. Santiago Jorge Fernández
Secretario de Administración
Financiera


FIRMA

CP. Alejandro LAZZERETTI
DIRECTOR
Universidad Nacional del Litoral



DETALLE DE CRÉDITOS Y DEUDAS CON ORGANISMOS DE LA ADMINISTRACIÓN NACIONAL
EJERCICIO FISCAL : 2017
DETALLE DE CRÉDITOS AL 31 DE DICIEMBRE DEL EJERCICIO QUE SE CIERRA

SAF-COD	SAF - DENOMINACIÓN										M.E. (1)	CONCEPTO	NORMA LEGAL
	823	Servicio Administrativo Financiero											
CÓDIGO ORGANISMOS	FECHA DE ORIGEN	SALDO AL INICIO	PRESUPUESTARIO		NO PRESUPUESTARIO		SALDO AL CIERRE						
DE HOJA 2		169.630.657,28	INCREMENTOS	DISMINUCIONES	INCREMENTOS	DISMINUCIONES							
330	23-may-17		250.000,00	967.831.642,55	-	-	-	-	\$	Universidades Emprendedoras	Res. N° 3307/17 SECPU		
330	23-may-17		169.380,00	169.380,00	-	-	-	-	\$	Programa AREFAGRI	Res. N° 3311/17 SECPU		
330	23-may-17		50.000,00	50.000,00	-	-	-	-	\$	Proyecto de Estimulo a Delta G II	Res. N° 3313/17 SECPU		
330	23-may-17		666.027,00	666.027,00	-	-	-	-	\$	Adelanto salarial Autoridades Superiores Marzo, Abril y Mayo 2017	Res. N° 3315/17 SECPU		
330	24-may-17		1.076.760,00	1.076.760,00	-	-	-	-	\$	ARFITEC	Res. N° 3321/17 SECPU		
330	31-may-17		105.000,00	105.000,00	-	-	-	-	\$	Programa de Formación en Áreas de Vacancia de la Abogacía	Res. N° 9/16 SECEPE		
330	10-jun-17		1.360.464,00	1.360.464,00	-	-	-	-	\$	FONID - Cuotas 157, 158, 159, 160, 161 y 162	Res. ME N° 2506/17		
330	12-jun-17		5.688.834,00	2.275.534,00	-	-	-	-	\$	Asignación de Fondos para gastos de Ciencia y Técnica	Res. N° 3550/17 SECPU		
330	22-jun-17		183.750,00	183.750,00	-	-	-	-	\$	Programa Marca	Res. N° 3572/17 SECPU		
330	22-jun-17		12.293.787,00	12.293.787,00	-	-	-	-	\$	A ctiva futuros incrementos salariales personal Docente	Res. N° 3658/17 SECPU		
330	22-jun-17		48.254.958,00	40.909.821,00	-	-	-	-	\$	Incrementos salariales No Docentes, Junio/Dic 2017 y SAC	Res. N° 3664/17 SECPU		
330	30-jun-17		832.535,00	832.535,00	-	-	-	-	\$	Adelanto salarial Autoridades Superiores Junio 2017 y 1º Cuota	Res. N° 3679/17 SECPU		
330	25-jul-17		361.973.496,00	361.973.496,00	-	-	-	-	\$	Gastos en Personal, Gastos de Funcionamiento y Plan de Facilidad	Res. N° 3024/17 ME		
330	25-jul-17		588.325,00	588.325,00	-	-	-	-	\$	Incrementos salariales Autoridades Superiores Julio y Retroact.	Res. N° 3028/17 ME		
330	05-ago-17		14.732.150,00	14.732.150,00	-	-	-	-	\$	Incrementos salariales Docentes Julio 2017 y Retroactivo	Res. N° 3027/17 ME		
841	08-ago-17		397.800,00	397.800,00	-	-	-	-	\$	Programa de Voluntariado Universitario - Compromiso Social U	Res. N° 4136/17 SECPU		
330	09-ago-17		1.130.000,00	1.130.000,00	-	-	-	-	\$	Becas EVC 2016 Julio - Septiembre 2017	Resolución P.N° 356/16		
330	09-ago-17		4.608.084,00	1.843.234,00	-	-	-	-	\$	Proyecto IDEBAR 2017	Res. N° 4261/17 SECPU		
363	09-ago-17		76.556,09	76.556,09	-	-	-	-	\$	Gastos para Ciencia y Técnica	Res. N° 4261/17 SECPU		
330	14-ago-17		50.000,00	50.000,00	-	-	-	-	\$	Programa de Sust. Y Comp. Forestal	BID 2853/OC-AR		
330	18-ago-17		9.517.958,00	9.517.958,00	-	-	-	-	\$	Prog. Acciones para el Desarrollo de Emprendedores - Prog. Fon	Res. Sepyme N° 111/17		
330	25-ago-17		5.255.838,00	3.999.767,00	-	-	-	-	\$	Feria Internacional del Libro de Frankfurt 2017	Res. N° 4284/17 SECPU		
330	25-ago-17		568.344,00	568.344,00	-	-	-	-	\$	Incrementos salariales Docentes Agosto 2017	Res. N° 4417/17 SECPU		
330	11-sep-17		4.500.000,00	4.500.000,00	-	-	-	-	\$	Incrementos salariales Autoridades Superiores Sep-Dic y 2do SA	Res. N° 4452/17 SECPU		
330	13-sep-17		83.854.609,00	63.021.657,00	-	-	-	-	\$	Incrementos salariales Autoridades Superiores Agosto	Res. N° 4453/17 SECPU		
330	13-sep-17		196.200,00	196.200,00	-	-	-	-	\$	Encuentros Regionales para la Implementación del Sist. Nacional	Res. N° 4701/17 SECPU		
330	20-sep-17		750.000,00	750.000,00	-	-	-	-	\$	Apoyo Institucional al Desarrollo Curricular	Res. N° 4851/17 SECPU		
330									\$	Asignación de Fondos a Universidades Nacionales y Provinciales	Res. N° 4752/17 SECPU		
SUB-TOTALES		169.630.657,28	1.357.875.486,36	1.490.814.077,55	-	-	-	-		36.692.066,09			

Observaciones: (1) Los movimientos y saldos expuestos en el presente Cuadro se hallan expresados en moneda de curso legal "Pesos", atiendo en la moneda de origen, excepto en los casos en que se refiriere con "y" la columna moneda extranjera "ME", debiendo constar su desglose en la nota aneja al presente.

Se verifica que se ha tenido a la vista la documentación de respaldo.


FIRMA

C.P. ANTONIO SANTIROS
DIRECTOR GENERAL
ADMINISTRACIÓN U.N.M.d.F.

FIRMA
Mg. Santiago Jorge Fernandez
Secretario de Administración
Financiera

FIRMA

CP. Alfredo S. KAZZERETTI
RECTOR
Universidad Nacional de Mar del Plata



DETALLE DE CRÉDITOS Y DEUDAS CON ORGANISMOS DE LA ADMINISTRACIÓN NACIONAL

EJERCICIO FISCAL: 2017
DETALLE DE CRÉDITOS AL 31 DE DICIEMBRE DEL EJERCICIO QUE SE CIERRA

SAF-COD	SAF - DENOMINACIÓN										M.E. (U)	CONCEPTO	NORMA LEGAL
	823: Servicio Administrativo Financiero		PRESUPUESTARIO		NO PRESUPUESTARIO		DISMINUCIONES		SALDO AL CIERRE				
CODIGO ORGANISMOS DE HOJA I	FECHA DE ORIGEN	SALDO AL INICIO	INCREMENTOS	DISMINUCIONES	INCREMENTOS	DISMINUCIONES	INCREMENTOS	DISMINUCIONES	SALDO AL CIERRE	M.E. (U)	CONCEPTO	NORMA LEGAL	
336	14-sep-17	169.630.657,28	1.357.875.486,36	1.974.599,00	1.490.814.077,55	197.459,00	-	-	36.692.066,09	\$	1era Etapa Proyecto ERANET LAC	Resol. 2016 - 844 - E - APN - MC	
330	14-sep-17		6.000,00						6.000,00	\$	1 Foro del Programa ARFAGRI	Res. N° 4712/17 SECPU	
330	22-sep-17		21.020,00						21.020,00	\$	Programa MARCA - Undécima Convocatoria	Res. N° 4758/17 SECPU	
330	28-sep-17		728.000,00						728.000,00	\$	Programa NEXOS - Articulación y Cooperación Educativa	Res. N° 4780/17 SECPU	
337	27-sep-17		90.000,00			90.000,00			-	\$	Encuentros Internacionales de Reflexión y Debate sobre Patrimonio	Resol. M.C. N° 1151/16	
841	25-oct-17		237.830,00			237.830,00			-	\$	Gastos de Evaluación de Becas EVC 2017	Resolución P. N° 356/16	
330	29-sep-17		500.000,00						500.000,00	\$	Proyecto de Mejoramiento de la Carrera de Biología	Res. N° 5158/17 SECPU	
330	13-oct-17		1.083.633,00			1.083.633,00			-	\$	Capacitación Gratuita Docente	Res. N° 4957/17 SECPU	
330	13-oct-17		550.000,00						550.000,00	\$	Capacitación Personal No Docente	Res. N° 4954/17 SECPU	
330	17-oct-17		120.726.916,00			110.877.719,00			9.849.197,00	\$	Gastos en personal, Cuota Afip N° 77, Gastos de Funcionamiento	Res. N° 5005/17 SECPU	
330	25-oct-17		40.000,00						40.000,00	\$	Feria Internacional del Libro de Guadalupe 2017	Res. N° 5004/17 SECPU	
330	26-oct-17		5.726.000,00			5.726.000,00			-	\$	Cuotas de Incentivos a los Docentes Investigadores	Res. N° 5010/17 SECPU	
330	27-oct-17		10.043.508,00						10.043.508,00	\$	Carrera de Medicina en la UNMdP	Res. N° 5016/17 SECPU	
330	30-oct-17		20.000.000,00			20.000.000,00			-	\$	Planilla B - Art. 12 Ley N° 27341	Res. N° 5024/17 SECPU	
330	31-oct-17		498.850,00						498.850,00	\$	Apoyo al Desarrollo Institucional de las Universidades Nacionales	Res. N° 5027/17 SECPU	
330	21-nov-17		120.726.916,00			110.877.719,00			9.849.197,00	\$	Gastos en personal, Cuota Afip N° 78, Gastos de Funcionamiento	Res. N° 5095/17 SECPU	
330	30-nov-17		770.889,00						770.889,00	\$	Agregando Valor 2017	Res. N° 5157/17 SECPU	
330	01-dic-17		841.612,00						841.612,00	\$	FONDD - Cuotas 163, 164, 165 y 166	Res. ME N° 4472/17	
330	06-dic-17		353.000,00						353.000,00	\$	Proyecto de Mejoramiento de la Enseñanza de Carreras en Psicología	Res. N° 5114/17 SECPU	
330	06-dic-17		1.490.370,00						1.490.370,00	\$	Plan de Mejoras y Finalización de Comedores Universitarios	Res. N° 5129/17 SECPU	
330	06-dic-17		149.800,00						149.800,00	\$	Convocatoria "Abre alas"	Res. N° 5133/17 SECPU	
330	06-dic-17		206.509,00			8.979,00			197.530,00	\$	Proyecto de Apoyo al Desarrollo de las Editoriales Universitarias	Res. N° 5133/17 SECPU	
330	06-dic-17		201.034,00						201.034,00	\$	Proyecto "Universidad, cultura y sociedad 2017"	Res. N° 5135/17 SECPU	
330	06-dic-17		537.075,00						537.075,00	\$	Programa de Voluntariado Universitario - 1º Convocatoria	Res. N° 5137/17 SECPU	
330	18-dic-17		55.438.862,00			55.438.862,00			-	\$	2da Cuota SAC	Res. N° 5177/17 SECPU	
330	19-dic-17		468.160,00						468.160,00	\$	Proyecto Apoyo al Desarrollo de las Editoriales Universitarias Arg	Res. N° 5196/17 SECPU	
330	19-dic-17		532.108,00						532.108,00	\$	Programa de Mejora de las Carreras de Química - Fondos Recurre	Res. N° 5199/17 SECPU	
330	19-dic-17		495.000,00						495.000,00	\$	Proyecto de Mejora de las Carreras de Química (PM-Q) - Fondos	Res. N° 5200/17 SECPU	
330	21-dic-17		535.000,00						535.000,00	\$	Fortalecimiento de Laboratorios	Res. N° 5206/17 SECPU	
SUB-TOTALES		169.630.657,28	1.701.071.429,36	1.795.352.278,55	-	-	-	-	75.349.808,09				

Observaciones: (U) En movimientos y saldos expresados en moneda de curso legal "Peso", siendo esa la moneda de origen, excepto en los casos en que se refiera con "x" la columna moneda extranjera "ME", debiendo constar su desglose en esta anexo al presente.

Se certifica que se ha leído a la vez la documentación de respaldo.

FIRMA
Mg. Santiago Jorge Fernández
Secretario de Administración
Financiera

FIRMA
CP Alfredo LAZZERETH
RECTOR
Universidad Nacional de Mar del Plata

FIRMA
C.P. ANA MARIA SANTOS
DIRECTORA GENERAL
ADMINISTRACIÓN U.N.M.d.P.



DETALLE DE CRÉDITOS Y DEUDAS CON ORGANISMOS DE LA ADMINISTRACIÓN NACIONAL
EJERCICIO FISCAL: 2017
DETALLE DE CRÉDITOS AL 31 DE DICIEMBRE DEL EJERCICIO QUE SE CIERRA

SAF-COD	SAF - DENOMINACIÓN									
	Servicio Administrativo Financiero									
CÓDIGO ORGANISMOS DE HOJA 1	FECHA DE ORIGEN	SALDO AL INICIO	PRESUPUESTARIO		NO PRESUPUESTARIO		SALDO AL CIERRE	M.E. (1)	CONCEPTO	NORMA LEGAL
			INCREMENTOS	DISMINUCIONES	INCREMENTOS	DISMINUCIONES				
330	27-dic-17	169.630.657,28	1.701.071.429,36	1.795.352.278,55	-	-	75.349.808,09	\$	Gastos en personal, Cuota Afip Nº 79, Gastos de Funcionamiento Programa de Incentivos a los Docentes Investigadores	Res. Nº 5219/17 SECFU
330	27-dic-17		1.852.000,00	38.680,00			1.852.000,00	\$	FONID - Cuotas 167 y 168 - Noviembre y Diciembre	Res. Nº 5223/17 SECFU
330	27-dic-17		448.588,00				448.588,00	\$	Asignación de Fondos Reserva AEP Universidades Nacionales 2017	Res. Nº 4813/17 ME
330	29-dic-17		6.220.589,00				6.220.589,00	\$	FONIEIP - Aporte Económico para la Investigación Institucional	Res. Nº 5228/17 SECFU
362	29-dic-17		360.000,00				360.000,00	\$	Programa de la Productividad y Competitividad PYME	DI-668-APM ME
362	29-dic-17		208.551,49				208.551,49	\$	Prog. Acciones para el Desarrollo de Emprendedores - Prog. Fondos	BID 2923/OC-AR
330	11-ene-17		7.000,00				7.000,00	\$	Saldo Planilla B - Art.12 - Ley 27341 - Decisión Administrativa 94/DA - 2017 - 942	Res. Sepyme Nº 258/17
	TOTALES	169.630.657,28	1.865.768.356,85	1.795.390.958,55	-	-	240.008.055,58			

Observaciones: (1) Los movimientos y saldos expresados en el presente Cuadro se hallan expresados en moneda de curso legal "Pesos", siendo en los casos en que se refieren con "x" la columna moneda extranjera "ME", debiendo constar su desagregación en esta anexa al presente.

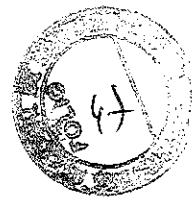
Se certifica que se ha leído a la vista la documentación de respaldo.

FIRMA

[Firma]
Mg. Santiago Jorge Pizarro
Secretario de Administración Financiera

FIRMA

[Firma]
CP. Alfredo P. LAZZERETTI
DIRECTOR
Universidad Nacional de Mar del Plata



C.E. ANA MARÍA SANTOS
DIRECTORA GENERAL
ADMINISTRACIÓN UN.M.D.P.



SAF: 823

UNIVERSIDAD NACIONAL DE MAR DEL PLATA

Ejercicio: 2017

Fecha: 29/12/2017

Versión: 3

COMPATIBILIDAD DE ESTADOS CONTABLES

Cuadro 09

En pesos

CONCEPTO	BALANCE	FLUJOS	FLUJOS NO	FLUJOS	BALANCE
	GENERAL AL	PRESUPUESTARIOS AL	PRESUPUESTARIOS AL	TOTALES AL	GENERAL AL
	29/12/2016	29/12/2017	26/12/2017	29/12/2017	29/12/2017
ACTIVO CORRIENTE	258.974.205,40	244.917.734,40	-115.685.118,89	129.232.615,51	388.206.620,91
DISPONIBILIDADES	38.834.700,53	4.909.678,82	41.689.887,71	46.599.566,53	85.434.267,06
Disponibilidades brutas	38.834.700,53	4.909.678,82	41.689.887,71	46.599.566,53	85.434.267,06
(Previsiones)	0,00	0,00	0,00	0,00	0,00
INVERSIONES FINANCIERAS	11.758.064,68	0,00	2.319.091,83	2.319.091,83	14.077.186,51
Inversiones financieras (brutas)	11.758.064,68	0,00	2.319.091,83	2.319.091,83	14.077.186,51
(Previsiones)	0,00	0,00	0,00	0,00	0,00
CRÉDITOS	208.381.410,19	240.008.055,58	-158.694.098,43	80.313.657,15	288.695.367,34
Créditos (brutos)	208.413.950,23	240.008.055,58	-158.694.098,43	80.313.657,15	288.727.907,98
(Previsiones)	-32.540,04	0,00	0,00	0,00	-32.540,04
BIENES DE CAMBIO	0,00	0,00	0,00	0,00	0,00
BIENES DE CONSUMO	0,00	0,00	0,00	0,00	0,00
OTROS ACTIVOS	0,00	0,00	0,00	0,00	0,00
ACTIVO NO CORRIENTE	92.813.077,70	18.667.285,80	-10.297.237,02	6.570.048,78	99.183.128,48
CRÉDITOS A LARGO PLAZO	0,00	0,00	0,00	0,00	0,00
Créditos (brutos)	0,00	0,00	0,00	0,00	0,00
(Previsiones)	0,00	0,00	0,00	0,00	0,00
INVERSIONES FINANCIERAS A LARGO PLAZO	0,00	0,00	0,00	0,00	0,00
Inversiones financieras (brutas)	0,00	0,00	0,00	0,00	0,00
(Previsiones)	0,00	0,00	0,00	0,00	0,00
BIENES DE USO	92.569.613,78	16.579.662,35	-10.281.964,30	6.298.316,05	98.867.931,81
Bienes de uso (brutos)	150.373.883,94	16.579.662,35	-1.276.923,39	15.302.758,97	173.676.642,91
(Depreciaciones acumuladas de bienes de uso)	-65.804.270,16	0,00	-9.004.440,92	-9.004.440,92	-74.808.711,10
BIENES INMATERIALES	43.463,94	287.603,45	-15.872,72	271.730,73	315.194,67
Activos intangibles	762.183,22	287.603,45	10.946,50	266.646,95	1.080.733,17
(Amortizaciones acumuladas de bienes inmateriales)	-718.719,28	0,00	-26.819,22	-26.819,22	-745.638,50
OTROS ACTIVOS A LARGO PLAZO	0,00	0,00	0,00	0,00	0,00
PASIVO CORRIENTE	148.891.121,35	143.598.106,33	-88.478.015,43	55.118.090,90	204.109.212,25
DEUDAS	149.189.398,77	143.598.106,33	-112.561.850,52	31.034.255,81	180.223.652,58
DEUDA DOCUMENTADA A PAGAR	0,00	0,00	0,00	0,00	0,00
INTERESES A DEVENGAR	-2.585.649,74	0,00	593.592,74	593.592,74	-1.992.057,00
PORCIÓN CORRIENTE DE PASIVOS NO CORRIENTES	0,00	0,00	0,00	0,00	0,00
PASIVOS DIFERIDOS	284.400,00	0,00	-284.400,00	-284.400,00	0,00
PREVISIONES	662.187,52	0,00	23.754.202,93	23.754.202,93	24.445.390,45
FONDOS DE TERCEROS Y EN GARANTIA	1.410.786,80	0,00	20.439,42	20.439,42	1.431.226,22
OTROS PASIVOS	0,00	0,00	0,00	0,00	0,00
PASIVO NO CORRIENTE	39.572.849,40	0,00	-10.060.893,90	-10.060.893,90	29.511.955,50
DEUDAS A LARGO PLAZO	51.345.772,12	0,00	-15.267.406,50	-15.267.406,50	36.078.365,62
DEUDA DOCUMENTADA A PAGAR A LARGO PLAZO	0,00	0,00	0,00	0,00	0,00
DEUDA PÚBLICA	0,00	0,00	0,00	0,00	0,00
PRÉSTAMOS A LARGO PLAZO	0,00	0,00	0,00	0,00	0,00
PASIVOS DIFERIDOS A LARGO PLAZO	0,00	0,00	0,00	0,00	0,00
PREVISIONES A LARGO PLAZO Y RESERVAS TÉCNICAS	0,00	0,00	0,00	0,00	0,00
INTERESES A DEVENGAR A LARGO PLAZO	-11.772.922,72	0,00	5.206.512,60	5.206.512,60	-6.566.410,12
OTROS PASIVOS A LARGO PLAZO	0,00	0,00	0,00	0,00	0,00
PATRIMONIO INSTITUCIONAL	163.023.312,35	118.188.913,87	-27.443.446,58	90.745.467,29	253.768.779,64
CAPITAL INSTITUCIONAL	6.797.792,07	0,00	0,00	0,00	6.797.792,07
AJUSTE DEL CAPITAL INSTITUCIONAL	8.035.741,56	0,00	0,00	0,00	8.035.741,56
TRANSFERENCIAS Y CONTRIBUCIONES DE CAPITAL RECIBIDAS	37.348.362,63	10.205.153,27	-1.010.494,43	9.194.658,84	46.543.021,67
AJUSTE DE TRANSF Y CONTRIBUCIONES DE CAPITAL	0,00	0,00	0,00	0,00	0,00
RESULTADO DE LA CUENTA CORRIENTE	97.263.131,73	107.983.760,60	-26.432.952,15	81.550.808,45	178.813.940,16
Resultado de ejercicios anteriores*	97.263.131,73	0,00	-23.245.441,56	-23.245.441,56	74.017.690,17
Resultado del período		107.983.760,60	-3.187.510,59	104.796.250,01	104.796.250,01
Ingresos corrientes		1.910.843.664,00	6.271.339,27	1.917.115.003,27	1.917.115.003,27
Ingresos tributarios		0,00	0,00	0,00	0,00
Contribuciones a la Seguridad Social		0,00	0,00	0,00	0,00
Ingresos no tributarios		7.227.369,31	1.577.128,99	8.804.498,30	8.804.498,30
Venta de bienes de las administraciones públicas		37.688.171,48	3.893.666,34	41.581.837,80	41.581.837,80
Prestación de servicios de las administraciones públicas		0,00	0,00	0,00	0,00
Rentas de la propiedad		10.300.693,15	16.501,00	10.317.194,15	10.317.194,15
Transferencias recibidas		1.655.563.203,58	759.157,10	1.856.322.360,68	1.856.322.360,68
Contribuciones recibidas		0,00	0,00	0,00	0,00
Otros ingresos		84.226,50	24.885,84	109.112,34	109.112,34
Resultado por exposición a la inflación		0,00	0,00	0,00	0,00
Resultado por tenencia		0,00	0,00	0,00	0,00
Gastos corrientes		1.802.859.903,40	9.458.849,86	1.812.318.753,26	1.812.318.753,26
Gastos de consumo		1.784.481.836,33	10.985.309,28	1.775.447.145,61	1.775.447.145,61
Rentas de la propiedad		2.585.649,74	0,00	2.585.649,74	2.585.649,74
Prestaciones de la Seguridad Social		0,00	0,00	0,00	0,00
Costo de venta de bienes de las administraciones públicas		0,00	0,00	0,00	0,00
Costo de prestación de servicios de las administraciones públicas		0,00	0,00	0,00	0,00
Transferencias otorgadas		35.792.417,33	-1.551.853,89	34.240.563,44	34.240.563,44
Contribuciones otorgadas		0,00	0,00	0,00	0,00
Otras pérdidas		0,00	45.394,47	45.394,47	45.394,47
Resultado por exposición a la inflación		0,00	0,00	0,00	0,00
Resultado por tenencia		0,00	0,00	0,00	0,00
VARIACIONES PATRIMONIALES DE LOS ORGANISMOS DESCENTRALIZADOS	13.578.284,15	0,00	0,00	0,00	13.578.284,15
PATRIMONIO PÚBLICO					

Se certifica que se ha tenido a la vista la documentación de respaldo

FIRMA
C.P. ANA MARÍA SANTOS
DIRECTORA GENERAL
ADMINISTRACIÓN U.N.M.D.F.

FIRMA
Sanjago Jorge Fernandez
Secretario de Administración
Financiera

FIRMA
CP. Alfredo P. LAZZERETTI
RECTOR
Universidad Nacional de Mar del Plata



NOTAS - FLUJOS NO PRESUPUESTARIOS -
EJERCICIO 2017

RUBRO DISPONIBILIDADES	IMPORTE	IMPORTE	RUBRO DE CONTRAPARTIDA
Disponibilidades Brutas			
Incrementos			
a Cobranza Transfcias. Ejercicios Anteriores	\$ 165.469.512,47		Créditos
a Variación Comisiones Bancarias No Regist.	\$ 113.042,93		Gastos de Consumo
a Error OP 4295 Mariátegui duplicada 29/12/16	\$ 1.400,00		Créditos
a Variac. Cobzas. a Distcia., Tarj. Créd., ots.	\$ 219.451,81		Créditos
a Variación de Anticipos	\$ 2.465,78		Créditos
a Variación Fondos de Terceros	\$ 20.439,42		Fondos de Terceros y en Garantía
a Variac. Ingresos Bancarios no Registrados	\$ 152.336,05		Ventas de Bienes y Servicios
a Variac. Ingresos Bancarios no Registrados	\$ 111.525,13		Resultado de Ejercicios Anteriores
Total	\$ 166.090.173,59		
Disminuciones			
a Variación de Plazos Fijos	\$ 2.279.305,31		Inversiones Financieras
a Variación Comisiones Bancarias No Regist.	\$ 35.308,68		Resultado de Ejercicios Anteriores
a Variac. Ingresos Bancarios no Registrados	\$ 59.713,23		Créditos
a Pago de Exigibilidades	\$ 122.025.958,66		Deudas
Total	\$ 124.400.285,88		
Variación Total Disponibilidades Brutas		\$ 41.689.887,71	41.689.887,71
RUBRO INVERSIONES FINANCIERAS			
Inversiones Financieras Brutas			
Incrementos			
a Variación Ints. Dvgdos. a Vencer Plazos Fijos	\$ 16.501,00		Rentas de la Propiedad
a Variación de Plazos Fijos	\$ 2.279.305,31		Disponibilidades
a Diferencia de Cambio Pzo. Fijo en Dólares	\$ 23.285,52		Otros Ingresos
Total	\$ 2.319.091,83		
Disminuciones			
Total	\$ -		
Variación Total Inversiones Financieras		\$ 2.319.091,83	2.319.091,83
RUBRO Créditos			
Créditos			
Incrementos			
a Factura 20199 Agrarias - ch. rechazado Platz	\$ 1.330,00		Ventas de Bienes y Servicios
a Saldo ART a cuenta de terceros al 31/12/16	\$ 8.325,66		Resultado de Ejercicios Anteriores
a Saldo ART a cuenta de terceros al 31/12/17	\$ 21.640,90		Gastos de Consumo
a Variación Créditos en Gestión Judicial	\$ 1.386.769,07		Resultado de Ejercicios Anteriores
a Variac. Ingresos Bancarios no Registrados	\$ 59.713,23		Disponibilidades
a Var. Diferencia de Cambio Vtas. Cta. Cte.	\$ 1.600,32		Otros Ingresos
a Variac. Saldos Ctas. Ctes.	\$ 4.247.961,16		Ventas de Bienes y Servicios
a Variac. Saldos Ctas. Ctes.	\$ 1.805.816,90		Ingresos No Tributarios
a Variac. Cobzas. a Distcia., Tarj. Créd., ots.	\$ 138.075,06		Ventas de Bienes y Servicios
a Subsidios Otorgados	\$ 1.551.853,89		Transferencias Otorgadas
Total	\$ 9.223.086,19		
Disminuciones			
a Cobranza Transfcias. Ejercicios Anteriores	\$ 165.469.512,47		Disponibilidades
a Variac. Cobzas. a Distcia., Tarj. Créd., ots.	\$ 219.451,81		Disponibilidades
a Observación 16 - Informe Auditoria 14/17	\$ 10.000,00		Resultado de Ejercicios Anteriores
a Ajuste OP anteriores 2015 CGN cierre 2017	\$ 1.161.144,81		Transferencias de Capital
a Variación de Anticipos	\$ 2.465,78		Disponibilidades
a Ajuste de Créditos Laborales	\$ 43.803,01		Gastos de Consumo
a Error OP 4295 Mariátegui duplicada 29/12/16	\$ 1.400,00		Disponibilidades
a Rendición de Subsidios Exts. Inv. y Trsfcia.	\$ 22.387,55		Bienes de Uso
a Rendición de Subsidios Exts. Inv. y Trsfcia.	\$ 1.987.019,19		Gastos de Consumo
Total	\$ 168.917.184,62		
Variación Total Créditos		\$ -159.694.098,43	(159.694.098,43)
RUBRO BIENES DE USO			
Bienes de Uso (Brutos)			
Incrementos			
a Rendición de Subsidios Exts. Inv. y Trsfcia.	\$ 22.387,55		Créditos
a Ajuste Rendición de Subsidios	\$ 35.321,73		Resultado de Ejercicios Anteriores
a Ajustes de Bienes de Uso	\$ 2.480,00		Bienes Inmateriales
a Donaciones y Altas Voluntariado del período	\$ 109.521,17		Transferencias Recibidas
a Transferencias de Capital (Activo Fijo)	\$ 144.022,86		Transferencias de Capital Recibidas
a Perjuicios Fiscales	\$ 50.751,38		Resultado de Ejercicios Anteriores
Total	\$ 364.484,69		
Disminuciones			
a Bajas	\$ 58.248,37		Amort. Acumuladas Bs. De Uso
a Bajas	\$ 620,00		Resultado de Ejercicios Anteriores
a Ajuste Obra Ala Norte	\$ 965.415,13		Resultado de Ejercicios Anteriores



NOTAS - FLUJOS NO PRESUPUESTARIOS -
EJERCICIO 2017

a Ajuste Obra Ala Norte	\$ 459.937,45	Gastos de Consumo	
a Ajustes de Bienes de Uso	\$ 71.842,43	Gastos de Consumo	
a Ajustes de Bienes de Uso	\$ 34.593,31	Resultado de Ejercicios Anteriores	
a Perjuicios Fiscales	\$ 50.751,38	Otras Pérdidas	
Total	\$ 1.641.408,07		
Variación Total Bienes de Uso (Brutos)	\$ -1.276.923,38		(1.276.923,38)
RUBRO BIENES DE USO	IMPORTES	IMPORTES	RUBRO DE CONTRAPARTIDA
Amortizaciones Acumuladas de Bienes de Uso			
Incrementos			
a Amortizaciones Bs. de Uso del Ejercicio	\$ 8.891.723,83	Gastos de Consumo	
a Ajuste de Amortizaciones Bs. de Uso	\$ 170.965,46	Resultado de Ejercicios Anteriores	
Total	\$ 9.062.689,29		
Disminuciones			
a Bajas	\$ 58.248,37	Bienes de Uso	
Total	\$ 58.248,37		
Variación Total Amortizaciones Acumuladas Bs. de Uso	\$ -9.004.440,92		(9.004.440,92)
RUBRO BIENES INMATERIALES	IMPORTES	IMPORTES	RUBRO DE CONTRAPARTIDA
Bienes Inmateriales (Brutos)			
Incrementos			
a Ajuste Rendición de Subsidios	\$ 6.798,98	Resultado de Ejercicios Anteriores	
a Donaciones y Altas Voluntariado del período	\$ 6.627,52	Transferencias de Capital Recibidas	
Total	\$ 13.426,50		
Disminuciones			
a Ajustes de Bienes de Uso	\$ 2.480,00	Bienes de Uso	
Total	\$ 2.480,00		
Variación Total Bienes Inmateriales (Brutos)	\$ 10.946,50		10.946,50
RUBRO BIENES INMATERIALES	IMPORTES	IMPORTES	RUBRO DE CONTRAPARTIDA
Amortización Bienes Inmateriales			
Incrementos			
a Amortizaciones Intangibles del Ejercicio	\$ 12.803,72	Gastos de Consumo	
a Ajuste de Amortizaciones Bs. Inmateriales	\$ 14.015,50	Resultados de Ejercicios Anteriores	
Total	\$ 26.819,22		
Disminuciones			
Total	\$ -		
Variación Total Bienes Inmateriales	\$ -26.819,22		(26.819,22)
RUBRO DEUDAS	IMPORTES	IMPORTES	RUBRO DE CONTRAPARTIDA
Cuenta Deudas			
Incrementos			
a Planes de Pagos AFIP - Registro deuda cte.	\$ 12.052.950,90	Deudas a Largo Plazo	asientos
Total	\$ 12.052.950,90		
Disminuciones			
a Pago Exigibilidades	\$ 122.025.958,66	Disponibilidades	
a Anulación OP 4922/16 OSSE	\$ 1.163,02	Resultados de Ejercicios Anteriores	
a Anulación OP 3357/16	\$ 2.030,00	Resultados de Ejercicios Anteriores	
a Reclasificación Exigibilidades Plan AFIP	\$ 2.585.649,74	Intereses a Devengar	
Total	\$ 124.614.801,42		
Variación Total Deudas	\$ -112.561.850,52		112.561.850,52
RUBRO INTERESES A DEVENGAR	IMPORTES	IMPORTES	RUBRO DE CONTRAPARTIDA
Intereses a Devengar			
Incrementos			
a Reclasificación Exigibilidades Plan AFIP	\$ 2.585.649,74	Deudas	
Total	\$ 2.585.649,74		
Disminuciones			
a Plan de Pagos AFIP - reg. int. largo plazo	\$ 1.992.057,00	Intereses a Devengar a Largo Plazo	
Total	\$ 1.992.057,00		
Variación Total Intereses a Devengar	\$ 593.592,74		(593.592,74)
RUBRO PASIVOS DIFERIDOS	IMPORTES	IMPORTES	RUBRO DE CONTRAPARTIDA
Ingresos Diferidos			
Incrementos			
Total	\$ -		
Disminuciones			
a Ajuste Ayuda Escolar APU - Recibo 3841/16	\$ 284.400,00	Gastos de Consumo	
Total	\$ 284.400,00		
Variación Total Pasivos Diferidos	\$ -284.400,00		284.400,00



NOTAS - FLUJOS NO PRESUPUESTARIOS -
EJERCICIO 2017

RUBRO PREVISIONES

Previsión para Causas Judiciales

Incrementos			
a Variación de Pasivos Judiciales	\$ 23.754.202,93		Otras Pérdidas
Total	\$ 23.754.202,93		
Disminuciones			
a Variación de Pasivos Judiciales	\$ -		Resultados de Ejercicios Anteriores
Total	\$ -		
Variación Total Previsiones		\$ 23.754.202,93	(23.754.202,93)

RUBRO FONDOS TERCEROS Y EN GARANTIA

Fondos de Terceros y en Garantía

	IMPORTES	IMPORTES	RUBRO DE CONTRAPARTIDA
Incrementos			
a Variación Fondos de Terceros	\$ 20.439,42		Disponibilidades
Total	\$ 20.439,42		
Disminuciones			
Total	\$ -		
Variación Total Fondos de Terceros y en Garantía		\$ 20.439,42	(20.439,42)

RUBRO DEUDAS A LARGO PLAZO

Deudas a Largo Plazo

	IMPORTES	IMPORTES	RUBRO DE CONTRAPARTIDA
Incrementos			
Total	\$ -		
Disminuciones			
a Plan de Pagos AFIP - adelantamiento de cuotas	\$ 3.214.455,60		Intereses a Devengar a Largo Plazo
a Planes de Pagos AFIP - Registro deuda cte.	\$ 12.052.950,90		Deudas
Total	\$ 15.267.406,50		
Variación Total Deudas a Largo Plazo		\$ -15.267.406,50	15.267.406,50

RUBRO INTERESES A DEVENGAR A LARGO PLAZO

Intereses a Devengar a Largo Plazo

	IMPORTES	IMPORTES	RUBRO DE CONTRAPARTIDA
Incrementos			
Total	\$ -		
a Plan de Pagos AFIP - adelantamiento de cuotas	\$ 3.214.455,60		Deudas a Largo Plazo
a Plan de Pagos AFIP - reg. int. largo plazo	\$ 1.992.057,00		Intereses a Devengar a Corto Plazo
Disminuciones	\$ 5.206.512,60		
Total	\$ -		
Variación Intereses a Devengar a Largo Plazo		\$ 5.206.512,60	(5.206.512,60)

RUBRO TRANSFERENCIAS Y CONTRIBUCIONES DE C

Transferencias y Contribuciones de Capital Recibidas

	IMPORTES	IMPORTES	RUBRO DE CONTRAPARTIDA
Incrementos			
a Transferencias de Capital Activo Fijo	\$ 144.022,86		Bienes de Uso
a Transferencias de Capital Activo Fijo	\$ 6.627,52		Bienes Inmateriales
Total	\$ 150.650,38		
Disminuciones			
a Ajuste OP anteriores 2015 CGN cierre 2017	\$ 1.161.144,81		Créditos
Total	\$ 1.161.144,81		
Variación Total Transferencias y Contribuciones de Capital		\$ -1.010.494,43	1.010.494,43

RUBRO RESULTADO DE LA CTA. CTE.

Resultado de Ejercicios Anteriores

	IMPORTES	IMPORTES	RUBRO DE CONTRAPARTIDA
Incrementos			
a Variac. Ingresos Bancarios no Registrados	\$ 111.525,13		Disponibilidades
a Anulación OP 4922/16 OSSE	\$ 1.163,02		Deudas
a Anulación OP 3357/16	\$ 2.030,00		Deudas
a Adecuación OP 2898/16 devol. subsidio	\$ 2.981,08		Ingresos No Tributarios
a Perjuicios Fiscales	\$ 50.751,38		Bienes de Uso
a Saldo ART a cuenta de terceros al 31/12/17	\$ 8.325,66		Créditos
a Variación Créditos en Gestión Judicial	\$ 1.386.769,07		Créditos
a Ajuste de Prestaciones y Bonificaciones	\$ 139.370,31		Ingresos No Tributarios
a Ajuste Rendición de Subsidios	\$ 35.321,73		Bienes de Uso
a Ajuste Rendición de Subsidios	\$ 6.798,98		Bienes Inmateriales
Total	\$ 1.745.036,36		
Disminuciones			
a Ajuste Obra Ala Norte	\$ 965.415,13		Resultado de Ejercicios Anteriores
a Variación Comisiones Bancarias No Regist.	\$ 35.308,68		Disponibilidades
a Ajuste de Amortizaciones Bs. Inmateriales	\$ 14.015,50		Amort. Acumuladas Bs. Inmats.
a Ajuste de Amortizaciones Bs. de Uso	\$ 170.965,46		Amort. Acumuladas Bs. De Uso
a Observación 16 - Informe Auditoría 14/17	\$ 10.000,00		Créditos
a Bajas	\$ 620,00		Bienes de Uso



NOTAS - FLUJOS NO PRESUPUESTARIOS -
EJERCICIO 2017

a Regulariza Antic. Fdos. 1004/13 RR 3593/17	\$ 5.356,91	Otras Pérdidas	
a Variación de Pasivos Judiciales	\$ 23.754.202,93	Previsiones	
a Ajustes de Bienes de Uso	\$ 34.593,31	Bienes de Uso	
Total	\$ 24.990.477,92		
Variación Total Resultado de Ejercicio Anteriores		\$ -23.245.441,56	23.245.441,56
RUBRO INGRESOS CORRIENTES	IMPORTES	IMPORTES	RUBRO DE CONTRAPARTIDA
Ingresos No Tributarios			
Incrementos			
a Variac. Saldos Ctas. Ctes.	\$ 1.805.816,90	Créditos	
Total	\$ 1.805.816,90		
Disminuciones			
a Adecuación OP 2898/16 devol. subsidio	\$ 2.981,08	Resultado de Ejercicios Anteriores	
a Ajuste de Prestaciones y Bonificaciones	\$ 139.370,31	Resultado de Ejercicios Anteriores	
a Ajuste de Prestaciones y Bonificaciones	\$ 86.336,52	Gastos de Consumo	
Total	\$ 228.687,91		
Variación Total Ingresos No Tributarios		\$ 1.577.128,99	(1.577.128,99)
RUBRO INGRESOS CORRIENTES	IMPORTES	IMPORTES	RUBRO DE CONTRAPARTIDA
Venta de Bienes y Servicios de las Adm. Públicas			
Incrementos			
a Variac. Cobzas. a Distcia., Tarj. Créd., ots.	\$ 138.075,06	Créditos	
a Variac. Saldos Ctas. Ctes.	\$ 4.247.961,16	Créditos	
a Variac. Ingresos Bancarios no Registrados	\$ 152.336,05	Disponibilidades	
a Factura 20199 Agrarias - ch. rechazado Platz	\$ 1.330,00	Créditos	
Total	\$ 4.539.702,27		
Disminuciones			
a Ajuste donación Fundación Roca	\$ 341.000,00	Transferencias Recibidas	
a Ajuste recibo 3471	\$ 305.035,93	Transferencias Recibidas	
Total	\$ 646.035,93		
Variación Total Vta. Bs. y Servicios de Adm. Públicas		\$ 3.893.666,34	(3.893.666,34)
RUBRO INGRESOS CORRIENTES	IMPORTES	IMPORTES	RUBRO DE CONTRAPARTIDA
Rentas de la Propiedad			
Incrementos			
a Variación Ints. Dvgdos. a Vencer Plazos Fijos	\$ 16.501,00	Inversiones Financieras	
Total	\$ 16.501,00		
Disminuciones			
Total	\$ -		
Variación Total Rentas de la Propiedad		\$ 16.501,00	(16.501,00)
RUBRO INGRESOS CORRIENTES	IMPORTES	IMPORTES	RUBRO DE CONTRAPARTIDA
Transferencias Recibidas			
Incrementos			
a Ajuste recibo 3471	\$ 305.035,93	Ventas de Bienes y Servicios	
a Ajuste donación Fundación Roca	\$ 341.000,00	Ventas de Bienes y Servicios	
a Donación Expte. 5-1522/17	\$ 3.600,00	Gastos de Consumo	
a Donaciones y Altas Voluntariado del período	\$ 109.521,17	Bienes de Uso	
Total	\$ 759.157,10		
Disminuciones			
Total	\$ -		
Variación Total Transferencias Recibidas		\$ 759.157,10	(759.157,10)
RUBRO INGRESOS CORRIENTES	IMPORTES	IMPORTES	RUBRO DE CONTRAPARTIDA
Otros Ingresos			
Incrementos			
a Diferencia de Cambio Pzo. Fijo en Dólares	\$ 23.285,52	Inversiones Financieras	
a Var. Diferencia de Cambio Vtas. Cta. Cte.	\$ 1.600,32	Créditos	
Total	\$ 24.885,84		
Disminuciones			
Total	\$ -		
Variación Total Otros Ingresos		\$ 24.885,84	(24.885,84)
RUBRO GASTOS CORRIENTES	IMPORTES	IMPORTES	RUBRO DE CONTRAPARTIDA
Gastos de Consumo			
Incrementos			
a Rendición de Subsidios Exts. Inv. y Trsfcia.	\$ 1.987.019,19	Créditos	
a Ajuste de Créditos Laborales	\$ 43.803,01	Créditos	
a Donación Expte. 5-1522/17	\$ 3.600,00	Transferencias Recibidas	
a Ajustes de Bienes de Uso	\$ 71.842,43	Bienes de Uso	
a Ajuste Obra Ala Norte	\$ 459.937,45	Bienes de Uso	



NOTAS - FLUJOS NO PRESUPUESTARIOS -
EJERCICIO 2017

a Amortizaciones Bs. Inmats. del Ejercicio	\$ 12.803,72	Amort. Acumuladas Bs. Inmats.	
a Amortizaciones Bs. de Uso del Ejercicio	\$ 8.891.723,83	Amort. Acumuladas Bs. De Uso	
Total	\$ 11.470.729,63		
Disminuciones			
a Ajuste Ayuda Escolar APU - Recibo 3841/16	\$ 284.400,00	Pasivos Diferidos	
a Saldo ART a cuenta de terceros al 31/12/17	\$ 21.640,90	Créditos	
a Ajuste de Prestaciones y Bonificaciones	\$ 86.336,52	Ingresos No Tributarios	
a Variación Comisiones Bancarias No Regist.	\$ 113.042,93	Disponibilidades	
Total	\$ 505.420,35		
Variación Total Gastos de Consumo		\$ 10.965.309,28	10.965.309,28

RUBRO GASTOS CORRIENTES	IMPORTE	IMPORTE	RUBRO DE CONTRAPARTIDA
Transferencias Otorgadas			
Incrementos			
Total	\$ -		
Disminuciones			
a Subsidios Otorgados	\$ 1.551.853,89		Créditos
Total	\$ 1.551.853,89		
Variación Total Transferencias Otorgadas		\$ -1.551.853,89	(1.551.853,89)

RUBRO GASTOS CORRIENTES	IMPORTE	IMPORTE	RUBRO DE CONTRAPARTIDA
Otras Pérdidas			
Incrementos			
a Perjuicios Fiscales	\$ 50.751,38		Bienes de Uso
Total	\$ 50.751,38		
Disminuciones			
a Regulariza Antic. Fdos. 1004/13 RR 3593/17	\$ 5.356,91		Resultado de Ejercicios Anteriores
Total	\$ 5.356,91		
Variación Total Otras Pérdidas		\$ 45.394,47	45.394,47

Firma

[Firma]
C.P. ANA MARÍA SANTOS
DIRECTORA GENERAL
ADMINISTRACIÓN MUNICIPAL

Firma

[Firma]
Mg. Santiago Jorge Fernández
Secretario de Administración
Financiera

Firma

[Firma]
CP. Alfredo R. LAZZERETTI
RECTOR
Universidad Nacional de Mar del Plata



CONSOLIDADO:		- En Pesos -		
CONCEPTO		RECAUDADO/ DEVENGADO PRESUPUESTARIO	RECAUDADO/ DEVENGADO NO PRESUPUESTARIO	RECAUDADO/ DEVENGADO TOTAL
I -	INGRESOS CORRIENTES	1.910.843.664,00	5.820.818,10	1.916.664.482,10
	- Ingresos no Tributarios	7.227.369,31	1.577.128,99	8.804.498,30
	- Ventas de Bn. y Serv. de las Adm. Pub.	37.668.171,46	3.893.666,34	41.561.837,80
	- Rentas de la Propiedad	10.300.693,15	16.501,00	10.317.194,15
	- Transferencias Corrientes	1.855.563.203,58	308.635,93	1.855.871.839,51
	Del Sector Privado	0,00	3.600,00	3.600,00
	Del Sector Público	1.855.563.203,58	305.035,93	1.855.868.239,51
	De la Administración Nacional (ver Cuadro 10.1.1)	1.855.563.203,58	305.035,93	1.855.868.239,51
	Del Tesoro Nacional	0,00	0,00	0,00
	De Crédito Externo	0,00	305.035,93	305.035,93
	Otras Fuentes de Financiamiento	0,00	0,00	0,00
	Del Sector Público Empresarial	0,00	0,00	0,00
	De provincias y municipios	0,00	0,00	0,00
	Del Sector externo	0,00	0,00	0,00
	-Otros	84.226,50	24.885,84	109.112,34
II -	GASTOS CORRIENTES	1.802.859.903,40	9.438.849,86	1.812.318.753,26
	- Gastos de Consumo	1.784.481.836,33	10.965.309,28	1.795.447.145,61
	Remuneraciones	1.684.045.947,08	-948.574,41	1.683.097.372,67
	Bienes y Servicios	80.430.532,34	2.409.356,14	82.839.888,48
	Variación de Existencias	0,00	0,00	0,00
	Depreciaciones y Amortizaciones	0,00	8.904.527,55	8.904.527,55
	Otros Gastos	5.356,91	0,00	5.356,91
	- Rentas de la Propiedad	2.585.649,74	0,00	2.585.649,74
	Intereses	2.585.649,74	0,00	2.585.649,74
	Otras Rentas	0,00	0,00	0,00
	- Otros Gastos Corrientes	0,00	45.394,47	45.394,47
	- Transferencias Corrientes	35.792.417,33	-1.551.853,89	34.240.563,44
	Al Sector Privado	35.393.792,33	-1.551.853,89	33.841.938,44
	Al Sector Público	340.878,00	0,00	340.878,00
	Al Sector Externo	57.747,00	0,00	57.747,00
III -	RESULTADO ECONÓMICO (I-II)	107.983.760,60	-3.638.031,76	104.345.728,84
IV -	RECURSOS DE CAPITAL	10.205.153,27	17.710.343,28	27.915.496,52
	- Recursos Propios de Capital	0,00	18.270.316,51	18.270.316,51
	Ventas de Activos	0,00	0,00	0,00
	Disminución de Existencias	0,00	9.239.056,37	9.239.056,37
	Incremento de las Depreciaciones y Amortizaciones Acumuladas	0,00	9.031.260,14	9.031.260,14
	- Transferencias de Capital	10.205.153,27	-559.973,26	9.645.180,01
	Del Sector Privado	0,00	450.521,17	450.521,17
	Del Sector Público	10.205.153,27	-1.010.494,43	9.194.658,84
	De la Administración Nacional	10.205.153,27	-1.010.494,43	9.194.658,84
	Del Sector Público Empresarial	0,00	0,00	0,00
	De provincias y municipios	0,00	0,00	0,00
	Del Sector externo	0,00	0,00	0,00
	- Disminución de la Inv. Financiera	0,00	0,00	0,00
	Venta de Acciones y Participaciones de Capital	0,00	0,00	0,00
V -	GASTOS DE CAPITAL	16.867.285,80	7.973.079,49	24.840.365,29
	- Inversión Real Directa	16.867.285,80	7.973.079,49	24.840.365,29
	Incremento de Existencias	0,00	0,00	0,00
	Otras Inversiones Reales Directas	16.867.285,80	7.973.079,49	24.840.365,29
	- Transferencias de Capital	0,00	0,00	0,00
	Al Sector Privado	0,00	0,00	0,00
	Al Sector Público	0,00	0,00	0,00
	Al Sector Externo	0,00	0,00	0,00
	- Inversión Financiera	0,00	0,00	0,00
VI -	TOTAL RECURSOS (I+IV)	1.921.048.817,27	23.531.161,35	1.944.579.978,62
VII -	TOTAL GASTOS (II+V)	1.819.727.189,20	17.431.929,35	1.837.159.118,55
VIII -	RESULTADO FINANCIERO	101.321.628,07	6.099.232,00	107.420.860,07
IX -	FUENTES FINANCIERAS	1.829.117.356,84	189.268.846,12	2.018.386.202,96
	- Disminución de la Inv. Financiera	1.676.131.082,87	159.694.098,43	1.835.825.181,30
	Disminución de Disponibilidades	1.676.131.082,87	0,00	1.676.131.082,87
	Disminución de las Inversiones Financieras Temporarias	0,00	0,00	0,00
	Venta de Títulos y Valores	0,00	0,00	0,00
	Disminución de Otros Activos Financieros	0,00	159.694.098,43	159.694.098,43
	- Endeudamiento Público e Incremento de Otros Pasivos	152.986.273,97	29.574.747,69	182.561.021,66
	Deuda Pública y Préstamos	0,00	0,00	0,00
	Incremento de Otros Pasivos	152.986.273,97	29.574.747,69	182.561.021,66
	Incremento de Provisiones	0,00	23.754.202,93	23.754.202,93
	Incremento de Pasivos Diferidos	0,00	0,00	0,00
	Incremento por Pasivos no contabilizados	0,00	0,00	0,00
	Incremento de Fondos de Terceros	0,00	20.439,42	20.439,42
	Deuda Exigible	152.986.273,97	0,00	152.986.273,97
	Otros Pasivos	0,00	5.800.105,34	5.800.105,34
	- Incremento del Patrimonio	0,00	0,00	0,00
	Desafectación de Deuda Exigible	0,00	0,00	0,00
	Otros - A.R.E.A.	0,00	0,00	0,00
X -	APLICACIONES FINANCIERAS	1.930.438.984,91	195.368.078,12	2.125.807.063,03
	- Inversión Financiera	1.921.048.817,27	44.008.979,54	1.965.057.796,81
	Incremento de Disponibilidades	1.681.040.761,69	41.689.887,71	1.722.730.649,40
	Incremento de Inversiones Financieras Temporarias	0,00	2.319.091,83	2.319.091,83
	Títulos, Valores y Aportas Capital	0,00	0,00	0,00
	Transferencias a Cobrar	240.008.055,58	0,00	240.008.055,58
	Incremento de Otros Activos Financieros	0,00	0,00	0,00
	- Amortización de Deudas y Disminución de Otros Pasivos	9.390.167,64	128.113.657,02	137.503.824,66
	Deuda Pública y Préstamos	9.390.167,64	1.949.054,66	11.339.222,30
	Disminución de Otros Pasivos	0,00	126.164.602,36	126.164.602,36
	Disminución de Pasivos Diferidos	0,00	284.400,00	284.400,00
	Pago de Deuda Exigible	0,00	121.155.040,07	121.155.040,07
	Desafectación de Deuda Exigible	0,00	4.725.162,29	4.725.162,29
	Fondos de Terceros	0,00	0,00	0,00
	Otros	0,00	0,00	0,00
	Cancelación de Otros Pasivos	0,00	0,00	0,00
	- Disminución del Patrimonio	0,00	23.245.441,56	23.245.441,56
	A.R.E.A.	0,00	23.245.441,56	23.245.441,56
	Otros	0,00	0,00	0,00

FIRMA

FIRMA

FIRMA

Se certifica que se ha tenido a la vista la documentación de respaldo.

CP. ANA MARÍA SANTOS
 DIRECTORA GENERAL
 ADMINISTRACIÓN FINANCIERA

Mg. Santiago Jorge Fernández
 Secretario de Administración
 Financiera

CP. Alfredo R. LAZZERETTI
 RECTOR
 Universidad Nacional de Mar del Plata

CUENTA AHORRO-INVERSION-FINANCIAMIENTO

FUENTE DE FINANCIAMIENTO: 11		- En Pesos -		
CONCEPTO	RECAUDADO/ DEVENGADO PRESUPUESTARIO	RECAUDADO/ DEVENGADO NO PRESUPUESTARIO	RECAUDADO/ DEVENGADO TOTAL	
I- INGRESOS CORRIENTES	233.817.956,00		233.817.956,00	
- Ingresos no Tributarios	0,00		0,00	
- Ventas de Bn. y Serv. de las Adm. Pub.	0,00		0,00	
- Rentas de la Propiedad	0,00		0,00	
- Transferencias Corrientes	233.817.956,00		233.817.956,00	
Del Sector Privado	0,00		0,00	
Del Sector Público	233.817.956,00		233.817.956,00	
De la Administración Nacional	233.817.956,00		233.817.956,00	
Del Tesoro Nacional	233.817.956,00		233.817.956,00	
De Crédito Externo	0,00		0,00	
Otras Fuentes de Financiamiento	0,00		0,00	
Del Sector Público Empresarial	0,00		0,00	
De provincias y municipios	0,00		0,00	
Del Sector externo	0,00		0,00	
-Otros	0,00		0,00	
II- GASTOS CORRIENTES	1.739.763.906,97		1.739.763.906,97	
- Gastos de Consumo	1.714.270.313,49		1.714.270.313,49	
Remuneraciones	1.673.521.592,06		1.673.521.592,06	
Bienes y Servicios	40.748.721,43		40.748.721,43	
Variación de Existencias	0,00		0,00	
Depreciaciones y Amortizaciones	0,00		0,00	
Otros Gastos	0,00		0,00	
- Rentas de la Propiedad	2.340.834,65		2.340.834,65	
Intereses	2.340.834,65		2.340.834,65	
Otras Rentas	0,00		0,00	
- Otros Gastos Corrientes	0,00		0,00	
- Transferencias Corrientes	23.152.758,83		23.152.758,83	
Al Sector Privado	22.981.385,83		22.981.385,83	
Al Sector Público	113.626,00		113.626,00	
Al Sector Externo	57.747,00		57.747,00	
III- RESULTADO ECONOMICO (I-II)	-1.505.945.950,97		-1.505.945.950,97	
IV- RECURSOS DE CAPITAL	1.019.751,27		1.019.751,27	
- Recursos Propios de Capital	0,00		0,00	
Ventas de Activos	0,00		0,00	
Disminución de Existencias	0,00		0,00	
Incremento de las Depreciaciones y Amortizaciones Acumuladas	0,00		0,00	
- Transferencias de Capital	1.019.751,27		1.019.751,27	
Del Sector Privado	0,00		0,00	
Del Sector Público	1.019.751,27		1.019.751,27	
De la Administración Nacional	1.019.751,27		1.019.751,27	
Del Sector Público Empresarial	0,00		0,00	
De provincias y municipios	0,00		0,00	
Del Sector externo	0,00		0,00	
- Disminución de la Inv. Financiera	0,00		0,00	
Venta de Acciones y Participaciones de Capital	0,00		0,00	
V- GASTOS DE CAPITAL	11.696.894,92		11.696.894,92	
- Inversión Real Directa	11.696.894,92		11.696.894,92	
Incremento de Existencias	0,00		0,00	
Otras Inversiones Reales Directas	11.696.894,92		11.696.894,92	
- Transferencias de Capital	0,00		0,00	
Al Sector Privado	0,00		0,00	
Al Sector Público	0,00		0,00	
Al Sector Externo	0,00		0,00	
- Inversión Financiera	0,00		0,00	
VI- TOTAL RECURSOS (I+IV)	234.837.707,27		234.837.707,27	
VII- TOTAL GASTOS (II+V)	1.751.460.801,89		1.751.460.801,89	
VIII- RESULTADO FINANCIERO	-1.516.623.094,62		-1.516.623.094,62	
IX- FUENTES FINANCIERAS	0,00		0,00	
- Disminución de la Inv. Financiera	0,00		0,00	
- Disminución de Disponibilidades	0,00		0,00	
- Disminución de las Inversiones Financieras Temporarias	0,00		0,00	
- Venta de Títulos y Valores	0,00		0,00	
- Disminución de Otros Activos Financieros	0,00		0,00	
- Endeudamiento Público e Incremento de Otros Pasivos	0,00		0,00	
Deuda Pública y Préstamos	0,00		0,00	
Incremento de Otros Pasivos	0,00		0,00	
Incremento de Provisiones	0,00		0,00	
Incremento de Pasivos Diferidos	0,00		0,00	
Incremento por Pasivos no contabilizados	0,00		0,00	
Incremento de Fondos de Terceros	0,00		0,00	
Deuda Exigible	0,00		0,00	
Otros Pasivos	0,00		0,00	
- Incremento del Patrimonio	0,00		0,00	
Desafectación de Deuda Exigible	0,00		0,00	
Otros - A.R.E.A.	0,00		0,00	
X- APLICACIONES FINANCIERAS	0,00		0,00	
- Inversión Financiera	0,00		0,00	
- Incremento de Disponibilidades	0,00		0,00	
- Incremento de Inversiones Financieras Temporarias	0,00		0,00	
- Títulos, Valores y Aportas Capital	0,00		0,00	
- Transferencias a Cobrar	0,00		0,00	
- Incremento de Otros Activos Financieros	0,00		0,00	
- Amortización de Deudas y Disminución de Otros Pasivos	0,00		0,00	
Deuda Pública y Préstamos	0,00		0,00	
Disminución de Otros Pasivos	0,00		0,00	
Disminución de Pasivos Diferidos	0,00		0,00	
Pago de Deuda Exigible	0,00		0,00	
Desafectación de Deuda Exigible	0,00		0,00	
Fondos de Terceros	0,00		0,00	
Otros	0,00		0,00	
- Cancelación de Otros Pasivos	0,00		0,00	
- Disminución del Patrimonio	0,00		0,00	
A.R.E.A.	0,00		0,00	
Otros	0,00		0,00	

FIRMA

FIRMA

FIRMA

Se certifica que se ha tenido a la vista la documentación de respaldo.

C.P. ANA MARÍA SANTOS
 DIRECTORA GENERAL
 ADMINISTRACIÓN U.N.M.d.P.

Jorge Fernández
 Secretario de Administración
 Financiera

CP. Alfredo R. LAZZERETTI
 RECTOR
 Universidad Nacional de Mar del Plata

CUENTA AHORRO-INVERSION-FINANCIAMIENTO



FUENTE DE FINANCIAMIENTO: 12		- En Pesos -		
CONCEPTO	RECAUDADO/ DEVENGADO PRESUPUESTARIO	RECAUDADO/ DEVENGADO NO PRESUPUESTARIO	RECAUDADO/ DEVENGADO TOTAL	
I - INGRESOS CORRIENTES	55.280.460,42		55.280.460,42	
- Ingresos no Tributarios	7.227.369,31		7.227.369,31	
- Ventas de Bs. y Serv. de les Adm. Pub.	37.668.171,46		37.668.171,46	
- Rentas de la Propiedad	10.300.693,15		10.300.693,15	
- Transferencias Corrientes	0,00		0,00	
Del Sector Privado	0,00		0,00	
Del Sector Público	0,00		0,00	
De la Administración Nacional	0,00		0,00	
Del Tesoro Nacional	0,00		0,00	
De Crédito Externo	0,00		0,00	
Otras Fuentes de Financiamiento	0,00		0,00	
Del Sector Público Empresarial	0,00		0,00	
De provincias y municipios	0,00		0,00	
Del Sector externo	0,00		0,00	
- Otros	84.226,50		84.226,50	
II - GASTOS CORRIENTES	32.592.454,10		32.592.454,10	
- Gastos de Consumo	30.160.356,51		30.160.356,51	
Remuneraciones	7.133.509,51		7.133.509,51	
Bienes y Servicios	23.026.847,00		23.026.847,00	
Variación de Existencias	0,00		0,00	
Depreciaciones y Amortizaciones	0,00		0,00	
Otros Gastos	0,00		0,00	
- Rentas de la Propiedad	0,00		0,00	
Intereses	0,00		0,00	
Otras Rentas	0,00		0,00	
- Otros Gastos Corrientes	0,00		0,00	
- Transferencias Corrientes	2.432.097,59		2.432.097,59	
Al Sector Privado	2.204.845,59		2.204.845,59	
Al Sector Público	227.252,00		227.252,00	
Al Sector Externo	0,00		0,00	
III - RESULTADO ECONÓMICO (I-II)	22.688.006,32		22.688.006,32	
IV - RECURSOS DE CAPITAL	0,00		0,00	
- Recursos Propios de Capital	0,00		0,00	
Ventas de Activos	0,00		0,00	
Disminución de Existencias	0,00		0,00	
Incremento de las Depreciaciones y Amortizaciones Acumuladas	0,00		0,00	
- Transferencias de Capital	0,00		0,00	
Del Sector Privado	0,00		0,00	
Del Sector Público	0,00		0,00	
De la Administración Nacional	0,00		0,00	
Del Sector Público Empresarial	0,00		0,00	
De provincias y municipios	0,00		0,00	
Del Sector externo	0,00		0,00	
- Disminución de la Inv. Financiera	0,00		0,00	
Venta de Acciones y Participaciones de Capital	0,00		0,00	
V - GASTOS DE CAPITAL	889.618,45		889.618,45	
- Inversión Real Directa	889.618,45		889.618,45	
Incremento de Existencias	0,00		0,00	
Otras Inversiones Reales Directas	889.618,45		889.618,45	
- Transferencias de Capital	0,00		0,00	
Al Sector Privado	0,00		0,00	
Al Sector Público	0,00		0,00	
Al Sector Externo	0,00		0,00	
- Inversión Financiera	0,00		0,00	
VI - TOTAL RECURSOS (I+IV)	55.280.460,42		55.280.460,42	
VII - TOTAL GASTOS (II+V)	33.482.072,55		33.482.072,55	
VIII - RESULTADO FINANCIERO	21.798.387,87		21.798.387,87	
IX - FUENTES FINANCIERAS	0,00		0,00	
- Disminución de la Inv. Financiera	0,00		0,00	
Disminución de Disponibilidades	0,00		0,00	
Disminución de las Inversiones Financieras Temporarias	0,00		0,00	
Venta de Títulos y Valores	0,00		0,00	
Disminución de Otros Activos Financieros	0,00		0,00	
- Endeudamiento Público e Incremento de Otros Pasivos	0,00		0,00	
Deuda Pública y Préstamos	0,00		0,00	
Incremento de Otros Pasivos	0,00		0,00	
Incremento de Provisiones	0,00		0,00	
Incremento de Pasivos Diferidos	0,00		0,00	
Incremento por Pasivos no contabilizados	0,00		0,00	
Incremento de Fondos de Terceros	0,00		0,00	
Deuda Exigible	0,00		0,00	
Otros Pasivos	0,00		0,00	
- Incremento del Patrimonio	0,00		0,00	
Desafectación de Deuda Exigible	0,00		0,00	
Otros - A.R.E.A.	0,00		0,00	
X - APLICACIONES FINANCIERAS	0,00		0,00	
- Inversión Financiera	0,00		0,00	
Incremento de Disponibilidades	0,00		0,00	
Incremento de Inversiones Financieras Temporarias	0,00		0,00	
Títulos, Valores y Aportes Capital	0,00		0,00	
Transferencias a Cobrar	0,00		0,00	
Incremento de Otros Activos Financieros	0,00		0,00	
- Amortización de Deudas y Disminución de Otros Pasivos	0,00		0,00	
Deuda Pública y Préstamos	0,00		0,00	
Disminución de Otros Pasivos	0,00		0,00	
Disminución de Pasivos Diferidos	0,00		0,00	
Pago de Deuda Exigible	0,00		0,00	
Desafectación de Deuda Exigible	0,00		0,00	
Fondos de Terceros	0,00		0,00	
Otros	0,00		0,00	
- Cancelación de Otros Pasivos	0,00		0,00	
- Disminución del Patrimonio	0,00		0,00	
A.R.E.A.	0,00		0,00	
Otros	0,00		0,00	

FIRMA FIRMA FIRMA

Se certifica que se ha tenido a la vista la documentación de respaldo.

C.P. *[Firma]* SANTA SANTOS
 DIRECTORA GENERAL
 ADMINISTRACIÓN U.N.M.d.P.

[Firma]
 Mg. Santiago Jorge Fernandez
 Secretario de Administración
 Financiera

[Firma]
 CP. Alfredo P. LAZZERETTI
 RECTOR
 Universidad Nacional de Mar del Plata

CUENTA AHORRO-INVERSION-FINANCIAMIENTO



FUENTE DE FINANCIAMIENTO: 13		- En Pesos -		
CONCEPTO	RECAUDADO/ DEVENGADO PRESUPUESTARIO	RECAUDADO/ DEVENGADO NO PRESUPUESTARIO	RECAUDADO/ DEVENGADO TOTAL	
I- INGRESOS CORRIENTES	105.000,00		105.000,00	
- Ingresos no Tributarios	0,00		0,00	
- Ventas de Bs. y Serv. de las Adm. Pub.	0,00		0,00	
- Rentas de la Propiedad	0,00		0,00	
- Transferencias Corrientes	105.000,00		105.000,00	
Del Sector Privado	0,00		0,00	
Del Sector Público	105.000,00		105.000,00	
De la Administración Nacional	105.000,00		105.000,00	
Del Tesoro Nacional	0,00		0,00	
De Crédito Externo	0,00		0,00	
Otras Fuentes de Financiamiento	0,00		0,00	
Del Sector Público Empresarial	0,00		0,00	
De provincias y municipios	0,00		0,00	
Del Sector externo	0,00		0,00	
- Otros	0,00		0,00	
II- GASTOS CORRIENTES	105.000,00		105.000,00	
- Gastos de Consumo	0,00		0,00	
Remuneraciones	0,00		0,00	
Bienes y Servicios	0,00		0,00	
Variación de Existencias	0,00		0,00	
Depreciaciones y Amortizaciones	0,00		0,00	
Otros Gastos	0,00		0,00	
- Rentas de la Propiedad	0,00		0,00	
Intereses	0,00		0,00	
Otras Rentas	0,00		0,00	
- Otros Gastos Corrientes	0,00		0,00	
- Transferencias Corrientes	105.000,00		105.000,00	
Al Sector Privado	105.000,00		105.000,00	
Al Sector Público	0,00		0,00	
Al Sector Externo	0,00		0,00	
III- RESULTADO ECONÓMICO (I-II)	0,00		0,00	
IV- RECURSOS DE CAPITAL	0,00		0,00	
- Recursos Propios de Capital	0,00		0,00	
Ventas de Activos	0,00		0,00	
Disminución de Existencias	0,00		0,00	
Incremento de las Depreciaciones y Amortizaciones Acumuladas	0,00		0,00	
- Transferencias de Capital	0,00		0,00	
Del Sector Privado	0,00		0,00	
Del Sector Público	0,00		0,00	
De la Administración Nacional	0,00		0,00	
Del Sector Público Empresarial	0,00		0,00	
De provincias y municipios	0,00		0,00	
Del Sector externo	0,00		0,00	
- Disminución de la Inv. Financiera	0,00		0,00	
Venta de Acciones y Participaciones de Capital	0,00		0,00	
V- GASTOS DE CAPITAL	0,00		0,00	
- Inversión Real Directa	0,00		0,00	
Incremento de Existencias	0,00		0,00	
Otras Inversiones Reales Directas	0,00		0,00	
- Transferencias de Capital	0,00		0,00	
Al Sector Privado	0,00		0,00	
Al Sector Público	0,00		0,00	
Al Sector Externo	0,00		0,00	
- Inversión Financiera	0,00		0,00	
VI- TOTAL RECURSOS (I+IV)	105.000,00		105.000,00	
VII- TOTAL GASTOS (II+V)	105.000,00		105.000,00	
VIII- RESULTADO FINANCIERO	0,00		0,00	
IX- FUENTES FINANCIERAS	0,00		0,00	
- Disminución de la Inv. Financiera	0,00		0,00	
Disminución de Disponibilidades	0,00		0,00	
Disminución de las Inversiones Financieras Temporarias	0,00		0,00	
Venta de Títulos y Valores	0,00		0,00	
Disminución de Otros Activos Financieros	0,00		0,00	
- Endeudamiento Público e Incremento de Otros Pasivos	0,00		0,00	
Deuda Pública y Préstamos	0,00		0,00	
Incremento de Otros Pasivos	0,00		0,00	
Incremento de Provisiones	0,00		0,00	
Incremento de Pasivos Diferidos	0,00		0,00	
Incremento por Pasivos no contabilizados	0,00		0,00	
Incremento de Fondos de Terceros	0,00		0,00	
Deuda Exigible	0,00		0,00	
Otros Pasivos	0,00		0,00	
- Incremento del Patrimonio	0,00		0,00	
Desafectación de Deuda Exigible	0,00		0,00	
Otros -A.R.E.A.	0,00		0,00	
X- APLICACIONES FINANCIERAS	0,00		0,00	
- Inversión Financiera	0,00		0,00	
Incremento de Disponibilidades	0,00		0,00	
Incremento de Inversiones Financieras Temporarias	0,00		0,00	
Títulos, Valores y Aportes Capital	0,00		0,00	
Transferencias a Cobrar	0,00		0,00	
Incremento de Otros Activos Financieros	0,00		0,00	
- Amortización de Deudas y Disminución de Otros Pasivos	0,00		0,00	
Deuda Pública y Préstamos	0,00		0,00	
Disminución de Otros Pasivos	0,00		0,00	
Disminución de Pasivos Diferidos	0,00		0,00	
Pago de Deuda Exigible	0,00		0,00	
Desafectación de Deuda Exigible	0,00		0,00	
Fondos de Terceros	0,00		0,00	
Otros	0,00		0,00	
- Cancelación de Otros Pasivos	0,00		0,00	
- Disminución del Patrimonio	0,00		0,00	
A.R.E.A.	0,00		0,00	
Otros	0,00		0,00	

FIRMA

FIRMA

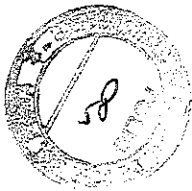
FIRMA

Se certifica que se ha tenido a la vista la documentación de respaldo.

C.P. ANA MARIA SANTOS
 DIRECTORA GENERAL
 ADMINISTRACIÓN U.N.M.d.P.

Mg. Santiago Jorge Fernández
 Secretario de Administración
 Financiera

CP. Alfredo R. LAZZERETTI
 RECTOR
 Universidad Nacional de Mar del Plata



SAF: 823
 UNIVERSIDAD NACIONAL DE MAR DEL PLATA
 Ejercicio: 2017
 Fecha: 25/12/2017
 Versión: 3

CUADRO 101

CUENTA AHORRO-INVERSION-FINANCIAMIENTO

FUENTE DE FINANCIAMIENTO: 14		- En Pesos -		
CONCEPTO	RECAUDADO/ DEVENGADO PRESUPUESTARIO	RECAUDADO/ DEVENGADO NO PRESUPUESTARIO	RECAUDADO/ DEVENGADO TOTAL	
I - INGRESOS CORRIENTES	1.129.430,00		1.129.430,00	
- Ingresos no Tributarios	0,00		0,00	
- Ventas de Bs. y Serv. de las Adm. Pub.	0,00		0,00	
- Rentas de la Propiedad	0,00		0,00	
- Transferencias Corrientes	1.129.430,00		1.129.430,00	
Del Sector Privado	0,00		0,00	
Del Sector Público	1.129.430,00		1.129.430,00	
De la Administración Nacional	1.129.430,00		1.129.430,00	
Del Tesoro Nacional	1.129.430,00		1.129.430,00	
De Crédito Externo	0,00		0,00	
Otras Fuentes de Financiamiento	0,00		0,00	
Del Sector Público Empresarial	0,00		0,00	
De provincias y municipios	0,00		0,00	
Del Sector externo	0,00		0,00	
Otros	0,00		0,00	
II - GASTOS CORRIENTES	1.193.024,41		1.193.024,41	
- Gastos de Consumo	77.824,41		77.824,41	
Remuneraciones	0,00		0,00	
Bienes y Servicios	77.824,41		77.824,41	
Variación de Existencias	0,00		0,00	
Depreciaciones y Amortizaciones	0,00		0,00	
Otros Gastos	0,00		0,00	
- Rentas de la Propiedad	0,00		0,00	
Intereses	0,00		0,00	
Otras Rentas	0,00		0,00	
- Otros Gastos Corrientes	0,00		0,00	
- Transferencias Corrientes	1.115.200,00		1.115.200,00	
Al Sector Privado	1.115.200,00		1.115.200,00	
Al Sector Público	0,00		0,00	
Al Sector Externo	0,00		0,00	
III - RESULTADO ECONÓMICO (I-II)	-63.594,41		-63.594,41	
IV - RECURSOS DE CAPITAL	0,00		0,00	
- Recursos Propios de Capital	0,00		0,00	
Ventas de Activos	0,00		0,00	
Disminución de Existencias	0,00		0,00	
Incremento de las Depreciaciones y Amortizaciones Acumuladas	0,00		0,00	
- Transferencias de Capital	0,00		0,00	
Del Sector Privado	0,00		0,00	
Del Sector Público	0,00		0,00	
De la Administración Nacional	0,00		0,00	
Del Sector Público Empresarial	0,00		0,00	
De provincias y municipios	0,00		0,00	
Del Sector externo	0,00		0,00	
- Disminución de la Inv. Financiera	0,00		0,00	
Venta de Acciones y Participaciones de Capital	0,00		0,00	
V - GASTOS DE CAPITAL	0,00		0,00	
- Inversión Real Directa	0,00		0,00	
Incremento de Existencias	0,00		0,00	
Otras Inversiones Reales Directas	0,00		0,00	
- Transferencias de Capital	0,00		0,00	
Al Sector Privado	0,00		0,00	
Al Sector Público	0,00		0,00	
Al Sector Externo	0,00		0,00	
- Inversión Financiera	0,00		0,00	
VI - TOTAL RECURSOS (I+IV)	1.129.430,00		1.129.430,00	
VII - TOTAL GASTOS (II+V)	1.193.024,41		1.193.024,41	
VIII - RESULTADO FINANCIERO	-63.594,41		-63.594,41	
IX - FUENTES FINANCIERAS	0,00		0,00	
- Disminución de la Inv. Financiera	0,00		0,00	
- Disminución de Disponibilidades	0,00		0,00	
- Disminución de las Inversiones Financieras Temporarias	0,00		0,00	
- Venta de Títulos y Valores	0,00		0,00	
- Disminución de Otros Activos Financieros	0,00		0,00	
- Endeudamiento Público e Incremento de Otros Pasivos	0,00		0,00	
Deuda Pública y Préstamos	0,00		0,00	
Incremento de Otros Pasivos	0,00		0,00	
Incremento de Provisiones	0,00		0,00	
Incremento de Pasivos Diferidos	0,00		0,00	
Incremento por Pasivos no contabilizados	0,00		0,00	
Incremento de Fondos de Terceros	0,00		0,00	
Deuda Exigible	0,00		0,00	
Otros Pasivos	0,00		0,00	
- Incremento del Patrimonio	0,00		0,00	
Desafectación de Deuda Exigible	0,00		0,00	
Otros - A.R.E.A.	0,00		0,00	
X - APLICACIONES FINANCIERAS	0,00		0,00	
- Inversión Financiera	0,00		0,00	
Incremento de Disponibilidades	0,00		0,00	
Incremento de Inversiones Financieras Temporarias	0,00		0,00	
Títulos, Valores y Aportes Capital	0,00		0,00	
Transferencias a Cobrar	0,00		0,00	
Incremento de Otros Activos Financieros	0,00		0,00	
- Amortización de Deudas y Disminución de Otros Pasivos	0,00		0,00	
Deuda Pública y Préstamos	0,00		0,00	
Disminución de Otros Pasivos	0,00		0,00	
Disminución de Pasivos Diferidos	0,00		0,00	
Pago de Deuda Exigible	0,00		0,00	
Desafectación de Deuda Exigible	0,00		0,00	
Fondos de Terceros	0,00		0,00	
Otros	0,00		0,00	
Cancelación de Otros Pasivos	0,00		0,00	
- Disminución del Patrimonio	0,00		0,00	
A.R.E.A.	0,00		0,00	
Otros	0,00		0,00	

FIRMA

FIRMA

FIRMA

Se certifica que se ha tenido a la vista la documentación de respaldo.

C.P. ANA... SANTOS
 DIRECTORA GENERAL
 ADMINISTRACION U.N.M.D.P.

Mg. Santiago Jorge Fernandez
 Secretario de Administración
 Financiera

CP. Alfredo R. LAZZERETTI
 RECTOR
 Universidad Nacional de Mar del Plata



CUENTA AHORRO-INVERSION-FINANCIAMIENTO

FUENTE DE FINANCIAMIENTO: 15		- En Pesos -		
CONCEPTO	RECAUDADO/ DEVENGADO PRESUPUESTARIO	RECAUDADO/ DEVENGADO NO PRESUPUESTARIO	RECAUDADO/ DEVENGADO TOTAL	
I - INGRESOS CORRIENTES	1.620.225.710,00		1.620.225.710,00	
- Ingresos no Tributarios	0,00		0,00	
- Ventas de Bs. y Serv. de las Adm. Pub.	0,00		0,00	
- Rentas de la Propiedad	0,00		0,00	
- Transferencias Corrientes	1.620.225.710,00		1.620.225.710,00	
Del Sector Privado	0,00		0,00	
Del Sector Público	1.620.225.710,00		1.620.225.710,00	
De la Administración Nacional	1.620.225.710,00		1.620.225.710,00	
Del Tesoro Nacional	1.620.225.710,00		1.620.225.710,00	
De Crédito Externo	0,00		0,00	
Otras Fuentes de Financiamiento	0,00		0,00	
Del Sector Público Empresarial	0,00		0,00	
De provincias y municipios	0,00		0,00	
Del Sector externo	0,00		0,00	
- Otros	0,00		0,00	
II - GASTOS CORRIENTES	0,00		0,00	
- Gastos de Consumo	0,00		0,00	
Remuneraciones	0,00		0,00	
Bienes y Servicios	0,00		0,00	
Variación de Existencias	0,00		0,00	
Depreciaciones y Amortizaciones	0,00		0,00	
Otros Gastos	0,00		0,00	
- Rentas de la Propiedad	0,00		0,00	
Intereses	0,00		0,00	
Otros Rentas	0,00		0,00	
- Otros Gastos Corrientes	0,00		0,00	
- Transferencias Corrientes	0,00		0,00	
Al Sector Privado	0,00		0,00	
Al Sector Público	0,00		0,00	
Al Sector Externo	0,00		0,00	
III - RESULTADO ECONÓMICO (I-II)	1.620.225.710,00		1.620.225.710,00	
IV - RECURSOS DE CAPITAL	9.185.402,00		9.185.402,00	
- Recursos Propios de Capital	0,00		0,00	
Ventas de Activos	0,00		0,00	
Disminución de Existencias	0,00		0,00	
Incremento de las Depreciaciones y Amortizaciones Acumuladas	0,00		0,00	
- Transferencias de Capital	9.185.402,00		9.185.402,00	
Del Sector Privado	0,00		0,00	
Del Sector Público	9.185.402,00		9.185.402,00	
De la Administración Nacional	9.185.402,00		9.185.402,00	
Del Sector Público Empresarial	0,00		0,00	
De provincias y municipios	0,00		0,00	
Del Sector externo	0,00		0,00	
- Disminución de la Inv. Financiera	0,00		0,00	
Venta de Acciones y Participaciones de Capital	0,00		0,00	
V - GASTOS DE CAPITAL	0,00		0,00	
- Inversión Real Directa	0,00		0,00	
Incremento de Existencias	0,00		0,00	
Otras Inversiones Reales Directas	0,00		0,00	
- Transferencias de Capital	0,00		0,00	
Al Sector Privado	0,00		0,00	
Al Sector Público	0,00		0,00	
Al Sector Externo	0,00		0,00	
- Inversión Financiera	0,00		0,00	
VI - TOTAL RECURSOS (I+IV)	1.629.411.112,00		1.629.411.112,00	
VII - TOTAL GASTOS (II+V)	0,00		0,00	
VIII - RESULTADO FINANCIERO	1.629.411.112,00		1.629.411.112,00	
IX - FUENTES FINANCIERAS	0,00		0,00	
- Disminución de la Inv. Financiera	0,00		0,00	
Disminución de Disponibilidades	0,00		0,00	
Disminución de las Inversiones Financieras Temporarias	0,00		0,00	
Venta de Títulos y Valores	0,00		0,00	
Disminución de Otros Activos Financieros	0,00		0,00	
- Endeudamiento Público e Incremento de Otros Pasivos	0,00		0,00	
Deuda Pública y Préstamos	0,00		0,00	
Incremento de Otros Pasivos	0,00		0,00	
Incremento de Provisiones	0,00		0,00	
Incremento de Pasivos Diferidos	0,00		0,00	
Incremento por Pasivos no contabilizados	0,00		0,00	
Incremento de Fondos de Terceros	0,00		0,00	
Deuda Exigible	0,00		0,00	
Otros Pasivos	0,00		0,00	
- Incremento del Patrimonio	0,00		0,00	
Desafectación de Deuda Exigible	0,00		0,00	
Otros - A.R.E.A.	0,00		0,00	
X - APLICACIONES FINANCIERAS	0,00		0,00	
- Inversión Financiera	0,00		0,00	
Incremento de Disponibilidades	0,00		0,00	
Incremento de Inversiones Financieras Temporarias	0,00		0,00	
Títulos, Valores y Aportes Capital	0,00		0,00	
Transferencias a Cobrar	0,00		0,00	
Incremento de Otros Activos Financieros	0,00		0,00	
- Amortización de Deudas y Disminución de Otros Pasivos	0,00		0,00	
Deuda Pública y Préstamos	0,00		0,00	
Disminución de Otros Pasivos	0,00		0,00	
Disminución de Pasivos Diferidos	0,00		0,00	
Pago de Deuda Exigible	0,00		0,00	
Desafectación de Deuda Exigible	0,00		0,00	
Fondos de Terceros	0,00		0,00	
Otros	0,00		0,00	
- Cancelación de Otros Pasivos	0,00		0,00	
- Disminución del Patrimonio	0,00		0,00	
A.R.E.A.	0,00		0,00	
Otros	0,00		0,00	

Se certifica que se ha tenido a la vista la documentación de respaldo.

FIRMA
 CP. ANTONIA SANTOS
 DIRECTORA GENERAL
 ADMINISTRACIÓN U.N.M.d.P

FIRMA
 Mg. Santiago Jarga Fernandez
 Secretario de Administración
 Financiera

FIRMA
 CP. Alfredo B. LAZZERETTI
 RECTOR
 Universidad Nacional de Mar del Plata



FUENTE DE FINANCIAMIENTO: 16		- En Pesos -		
CONCEPTO	RECAUDADO/ DEVENGADO PRESUPUESTARIO	RECAUDADO/ DEVENGADO NO PRESUPUESTARIO	RECAUDADO/ DEVENGADO TOTAL	
I - INGRESOS CORRIENTES	0,00		0,00	
- Ingresos no Tributarios	0,00		0,00	
- Ventas de Bn. y Serv. de las Adm. Pub.	0,00		0,00	
- Rentas de la Propiedad	0,00		0,00	
- Transferencias Corrientes	0,00		0,00	
Del Sector Privado	0,00		0,00	
Del Sector Público	0,00		0,00	
De la Administración Nacional	0,00		0,00	
Del Tesoro Nacional	0,00		0,00	
De Crédito Externo	0,00		0,00	
Otras Fuentes de Financiamiento	0,00		0,00	
Del Sector Público Empresarial	0,00		0,00	
De provincias y municipios	0,00		0,00	
Del Sector externo	0,00		0,00	
- Otros	0,00		0,00	
II - GASTOS CORRIENTES	29.191.345,52		29.191.345,52	
- Gastos de Consumo	19.959.169,52		19.959.169,52	
Remuneraciones	3.390.845,91		3.390.845,91	
Bienes y Servicios	16.562.967,10		16.562.967,10	
Variación de Existencias	0,00		0,00	
Depreciaciones y Amortizaciones	0,00		0,00	
Otros Gastos	5.356,91		5.356,91	
- Rentas de la Propiedad	244.815,09		244.815,09	
Intereses	244.815,09		244.815,09	
Otras Rentas	0,00		0,00	
- Otros Gastos Corrientes	0,00		0,00	
- Transferencias Corrientes	8.987.360,91		8.987.360,91	
Al Sector Privado	8.987.360,91		8.987.360,91	
Al Sector Público	0,00		0,00	
Al Sector Externo	0,00		0,00	
III - RESULTADO ECONÓMICO (I-II)	-29.191.345,52		-29.191.345,52	
IV - RECURSOS DE CAPITAL	0,00		0,00	
- Recursos Propios de Capital	0,00		0,00	
Ventas de Activos	0,00		0,00	
Disminución de Existencias	0,00		0,00	
Incremento de las Depreciaciones y Amortizaciones Acumuladas	0,00		0,00	
- Transferencias de Capital	0,00		0,00	
Del Sector Privado	0,00		0,00	
Del Sector Público	0,00		0,00	
De la Administración Nacional	0,00		0,00	
Del Sector Público Empresarial	0,00		0,00	
De provincias y municipios	0,00		0,00	
Del Sector externo	0,00		0,00	
- Disminución de la Inv. Financiera	0,00		0,00	
Venta de Acciones y Participaciones de Capital	0,00		0,00	
V - GASTOS DE CAPITAL	4.151.028,13		4.151.028,13	
- Inversión Real Directa	4.151.028,13		4.151.028,13	
Incremento de Existencias	0,00		0,00	
Otras Inversiones Reales Directas	4.151.028,13		4.151.028,13	
- Transferencias de Capital	0,00		0,00	
Al Sector Privado	0,00		0,00	
Al Sector Público	0,00		0,00	
Al Sector Externo	0,00		0,00	
- Inversión Financiera	0,00		0,00	
VI - TOTAL RECURSOS (I+IV)	0,00		0,00	
VII - TOTAL GASTOS (II+V)	33.342.373,65		33.342.373,65	
VIII - RESULTADO FINANCIERO	-33.342.373,65		-33.342.373,65	
IX - FUENTES FINANCIERAS	0,00		0,00	
- Disminución de la Inv. Financiera	0,00		0,00	
- Disminución de Disponibilidades	0,00		0,00	
- Disminución de las Inversiones Financieras Temporarias	0,00		0,00	
- Venta de Títulos y Valores	0,00		0,00	
- Disminución de Otros Activos Financieros	0,00		0,00	
- Endeudamiento Público e incremento de Otros Pasivos	0,00		0,00	
Deuda Pública y Préstamos	0,00		0,00	
Incremento de Otros Pasivos	0,00		0,00	
Incremento de Provisiones	0,00		0,00	
Incremento de Pasivos Diferidos	0,00		0,00	
Incremento por Pasivos no contabilizados	0,00		0,00	
Incremento de Fondos de Terceros	0,00		0,00	
Deuda Exigible	0,00		0,00	
Otros Pasivos	0,00		0,00	
- Incremento del Patrimonio	0,00		0,00	
Desafectación de Deuda Exigible	0,00		0,00	
Otros - A.R.E.A.	0,00		0,00	
X - APLICACIONES FINANCIERAS	0,00		0,00	
- Inversión Financiera	0,00		0,00	
Incremento de Disponibilidades	0,00		0,00	
Incremento de Inversiones Financieras Temporarias	0,00		0,00	
Títulos, Valores y Aportes Capital	0,00		0,00	
Transferencias a Cobrar	0,00		0,00	
Incremento de Otros Activos Financieros	0,00		0,00	
- Amortización de Deudas y Disminución de Otros Pasivos	0,00		0,00	
Deuda Pública y Préstamos	0,00		0,00	
Disminución de Otros Pasivos	0,00		0,00	
Disminución de Pasivos Diferidos	0,00		0,00	
Pago de Deuda Exigible	0,00		0,00	
Desafectación de Deuda Exigible	0,00		0,00	
Fondos de Terceros	0,00		0,00	
Otros	0,00		0,00	
- Cancelación de Otros Pasivos	0,00		0,00	
- Disminución del Patrimonio	0,00		0,00	
A.R.E.A.	0,00		0,00	
Otros	0,00		0,00	

FIRMA

FIRMA

FIRMA

Se certifica que se ha tenido a la vista la documentación de respaldo.

C.P. ANA MARÍA SANTOS
 DIRECTORA GENERAL
 ADMINISTRACIÓN FINANCIERA

Mg. Santiago Jorge Fernández
 Secretario de Administración
 Financiera

CP. Alfredo R. LAZZERETTI
 RECTOR
 Universidad Nacional de Mar del Plata



FUENTE DE FINANCIAMIENTO: 22		- En Pesos -		
CONCEPTO	RECAUDADO/ DEVENGADO PRESUPUESTARIO	RECAUDADO/ DEVENGADO NO PRESUPUESTARIO	RECAUDADO/ DEVENGADO TOTAL	
I- INGRESOS CORRIENTES	285.107,58		285.107,58	
- Ingresos no Tributarios	0,00		0,00	
- Ventas de Bs. y Serv. de las Adm. Pub.	0,00		0,00	
- Rentas de la Propiedad	0,00		0,00	
- Transferencias Corrientes	285.107,58		285.107,58	
Del Sector Privado	0,00		0,00	
Del Sector Público	285.107,58		285.107,58	
De la Administración Nacional	285.107,58		285.107,58	
Del Tesoro Nacional	285.107,58		285.107,58	
De Crédito Externo	0,00		0,00	
Otras Fuentes de Financiamiento	0,00		0,00	
Del Sector Público Empresarial	0,00		0,00	
De provincias y municipios	0,00		0,00	
Del Sector externo	0,00		0,00	
- Otros	0,00		0,00	
II- GASTOS CORRIENTES	14.172,40		14.172,40	
- Gastos de Consumo	14.172,40		14.172,40	
Remuneraciones	0,00		0,00	
Bienes y Servicios	14.172,40		14.172,40	
Variación de Existencias	0,00		0,00	
Depreciaciones y Amortizaciones	0,00		0,00	
Otros Gastos	0,00		0,00	
- Rentas de la Propiedad	0,00		0,00	
- Intereses	0,00		0,00	
- Otras Rentas	0,00		0,00	
- Otros Gastos Corrientes	0,00		0,00	
- Transferencias Corrientes	0,00		0,00	
Al Sector Privado	0,00		0,00	
Al Sector Público	0,00		0,00	
Al Sector Externo	0,00		0,00	
III- RESULTADO ECONÓMICO (I-II)	270.935,18		270.935,18	
IV- RECURSOS DE CAPITAL	0,00		0,00	
- Recursos Propios de Capital	0,00		0,00	
Ventas de Activos	0,00		0,00	
Disminución de Existencias	0,00		0,00	
Incremento de las Depreciaciones y Amortizaciones Acumuladas	0,00		0,00	
- Transferencias de Capital	0,00		0,00	
Del Sector Privado	0,00		0,00	
Del Sector Público	0,00		0,00	
De la Administración Nacional	0,00		0,00	
Del Sector Público Empresarial	0,00		0,00	
De provincias y municipios	0,00		0,00	
Del Sector externo	0,00		0,00	
- Disminución de la Inv. Financiera	0,00		0,00	
Venta de Acciones y Participaciones de Capital	0,00		0,00	
V- GASTOS DE CAPITAL	129.744,30		129.744,30	
- Inversión Real Directa	129.744,30		129.744,30	
Incremento de Existencias	0,00		0,00	
Otras Inversiones Reales Directas	129.744,30		129.744,30	
- Transferencias de Capital	0,00		0,00	
Al Sector Privado	0,00		0,00	
Al Sector Público	0,00		0,00	
Al Sector Externo	0,00		0,00	
- Inversión Financiera	0,00		0,00	
VI- TOTAL RECURSOS (I+IV)	285.107,58		285.107,58	
VII- TOTAL GASTOS (II+V)	143.916,70		143.916,70	
VIII- RESULTADO FINANCIERO	141.190,88		141.190,88	
IX- FUENTES FINANCIERAS	0,00		0,00	
- Disminución de la Inv. Financiera	0,00		0,00	
- Disminución de Disponibilidades	0,00		0,00	
- Disminución de las Inversiones Financieras Temporarias	0,00		0,00	
- Venta de Títulos y Valores	0,00		0,00	
- Disminución de Otros Activos Financieros	0,00		0,00	
- Endeudamiento Público e Incremento de Otros Pasivos	0,00		0,00	
Deuda Pública y Préstamos	0,00		0,00	
Incremento de Otros Pasivos	0,00		0,00	
Incremento de Provisiones	0,00		0,00	
Incremento de Pasivos Diferidos	0,00		0,00	
Incremento por Pasivos no contabilizados	0,00		0,00	
Incremento de Fondos de Terceros	0,00		0,00	
Deuda Exigible	0,00		0,00	
Otros Pasivos	0,00		0,00	
- Incremento del Patrimonio	0,00		0,00	
Desafectación de Deuda Exigible	0,00		0,00	
Otros - A.R.E.A.	0,00		0,00	
X- APLICACIONES FINANCIERAS	0,00		0,00	
- Inversión Financiera	0,00		0,00	
- Incremento de Disponibilidades	0,00		0,00	
- Incremento de Inversiones Financieras Temporarias	0,00		0,00	
- Títulos, Valores y Aportes Capital	0,00		0,00	
- Transferencias a Cobrar	0,00		0,00	
- Incremento de Otros Activos Financieros	0,00		0,00	
- Amortización de Deudas y Disminución de Otros Pasivos	0,00		0,00	
Deuda Pública y Préstamos	0,00		0,00	
Disminución de Otros Pasivos	0,00		0,00	
Disminución de Pasivos Diferidos	0,00		0,00	
Pago de Deuda Exigible	0,00		0,00	
Desafectación de Deuda Exigible	0,00		0,00	
Fondos de Terceros	0,00		0,00	
Otros	0,00		0,00	
- Cancelación de Otros Pasivos	0,00		0,00	
- Disminución del Patrimonio	0,00		0,00	
A.R.E.A.	0,00		0,00	
Otros	0,00		0,00	

FIRMA

FIRMA

FIRMA

Se certifica que se ha tenido a la vista la documentación de respaldo.

C.P. ANA M. DE SANTOS
 DIRECTORA GENERAL
 ADMINISTRACIÓN U.N.M.D.P.

Mg. Sanjaaya Jorge Fernandez
 Secretario de Administración
 Financiera

CP. Alfredo R. LAZZERETTI
 RECTOR
 Universidad Nacional de Mar del Plata

CUENTA AHORRO-INVERSIÓN-FINANCIAMIENTO
 UNIVERSIDADES NACIONALES



Fuente de Financiamiento	Transferencias Devengadas		N° de Norma	Entidad de Procedencia
	Confinde	Capital		
Tesoro Nacional	1.360.464,00		Res. ME 2506/2017	Ministerio de Educación y Deportes
	841.612,00		Res. ME 4472/17	Ministerio de Educación y Deportes
	20.000.000,00		Res. SECPU 5024/17	Ministerio de Educación y Deportes
	55.438.862,00		Res. SECPU 5177/17	Ministerio de Educación y Deportes
	120.066.971,00		Res. SECPU 5219/17	Ministerio de Educación y Deportes
	448.588,00		Res. ME 4813/17	Ministerio de Educación y Deportes
		391.000,00	Res. SECPU 5158/17	Ministerio de Educación y Deportes
	360.000,00		DI-2017-868-APM	Ministerio de Educación y Deportes
	35.000.000,00		PLANILLA B - ART. 12	Ministerio de Educación y Deportes
		\$ 628.751,27	Res. 1008/13 - Obra	Min. del Interior, Obras Públicas y Vivienda
	7.000,00		Res. Sepyme N° 111/17	Ministerio de Industria y Turismo
197.459,00		Resol - 2016 - 844 - E - APN - MCT	Ministerio de Ciencia, Tecnología e Innovación Productiva	
90.000,00		Resol M.C. N° 1151/16	Ministerio de Cultura	
7.000,00		Res. Sepyme N° 258/17	Ministerio de Industria y Turismo	
Subtotal	233.817.956,00	1.019.751,27		
Crédito Externo	\$ 76.556,09		BID 2853	Ministerio de Agroindustria
	\$ 208.551,49		BID 2923	Ministerio de Industria y Turismo
Subtotal	285.107,58	\$ 0,00		
Otras Fuentes de Financiamiento	FUENTE 13			
	\$ 105.000,00		Res. SECEP 9/16	Min. de Justicia y Derechos Humanos
	FUENTE 14			
	\$ 98.000,00		Resolución P.N° 356/16	Consejo Interuniversitario Nacional
	\$ 397.800,00		Resolución P.N° 356/16	Consejo Interuniversitario Nacional
	\$ 397.800,00		Resolución P.N° 356/16	Consejo Interuniversitario Nacional
	\$ 237.830,00		Resolución P.N° 356/16	Consejo Interuniversitario Nacional
	FUENTE 15			
	120.728.122,00		Res. SECPU 217/17	Ministerio de Educación y Deportes
	1.560.000,00		Res. SECPU 414/17	Ministerio de Educación y Deportes
	120.685.353,00		Res. SECPU 724/17	Ministerio de Educación y Deportes
	538.136.446,00		Res. SECPU 1559/17	Ministerio de Educación y Deportes
	2.883.139,00		Res. SECPU 2885/17	Ministerio de Educación y Deportes
	6.422.090,00		Res. SECPU 2998/17	Ministerio de Educación y Deportes
	1.730.500,00		Res. SECPU 3243/17	Ministerio de Educación y Deportes
	1.723.739,00		Res. SECPU 3244/17	Ministerio de Educación y Deportes
	3.211.045,00		Res. SECPU 3247/17	Ministerio de Educación y Deportes
	250.000,00		Res. SECPU 3307/17	Ministerio de Educación y Deportes
	169.380,00		Res. SECPU 3311/17	Ministerio de Educación y Deportes
	50.000,00		Res. SECPU 3313/17	Ministerio de Educación y Deportes
	868.027,00		Res. SECPU 3315/17	Ministerio de Educación y Deportes
	1.076.760,00		Res. SECPU 3321/17	Ministerio de Educación y Deportes
	2.275.534,00	3.413.300,00	Res. SECPU 3550/17	Ministerio de Educación y Deportes
	183.750,00		Res. SECPU 3572/17	Ministerio de Educación y Deportes
	48.254.958,00		Res. SECPU 3564/17	Ministerio de Educación y Deportes
	12.293.787,00		Res. SECPU 3658/17	Ministerio de Educación y Deportes
	832.535,00		Res. SECPU 3679/17	Ministerio de Educación y Deportes
	361.973.498,00		Res. ME 3024/17	Ministerio de Educación y Deportes
	588.325,00		Res. ME 3026/17	Ministerio de Educación y Deportes
	14.732.150,00		Res. ME 3027/17	Ministerio de Educación y Deportes
	536.646,00		Res. SECPU 4136/17	Ministerio de Educación y Deportes
	1.130.000,00		Res. SECPU 4257/17	Ministerio de Educación y Deportes
	1.843.234,00	2.764.850,00	Res. SECPU 4261/17	Ministerio de Educación y Deportes
	50.000,00		Res. SECPU 4284/17	Ministerio de Educación y Deportes
	9.517.958,00		Res. SECPU 4417/17	Ministerio de Educación y Deportes
	5.255.838,00		Res. SECPU 4452/17	Ministerio de Educación y Deportes
	568.344,00		Res. SECPU 4453/17	Ministerio de Educación y Deportes
	4.500.000,00		Res. SECPU 4701/17	Ministerio de Educación y Deportes
	83.854.609,00		Res. SECPU 4711/17	Ministerio de Educación y Deportes
	6.000,00		Res. SECPU 4712/17	Ministerio de Educación y Deportes
	750.000,00		Res. SECPU 4752/17	Ministerio de Educación y Deportes
	21.020,00		Res. SECPU 4758/17	Ministerio de Educación y Deportes
	728.000,00		Res. SECPU 4780/17	Ministerio de Educación y Deportes
	196.200,00		Res. SECPU 4851/17	Ministerio de Educación y Deportes
	550.000,00		Res. SECPU 4954/17	Ministerio de Educación y Deportes
	1.083.633,00		Res. SECPU 4957/17	Ministerio de Educación y Deportes
	40.000,00		Res. SECPU 5004/17	Ministerio de Educación y Deportes
120.728.916,00		Res. SECPU 5005/17	Ministerio de Educación y Deportes	
5.728.000,00		Res. SECPU 5010/17	Ministerio de Educación y Deportes	
10.043.900,00		Res. SECPU 5016/17	Ministerio de Educación y Deportes	
498.860,00		Res. SECPU 5027/17	Ministerio de Educación y Deportes	
120.726.916,00		Res. SECPU 5095/17	Ministerio de Educación y Deportes	
88.250,00	264.750,00	Res. SECPU 5114/17	Ministerio de Educación y Deportes	
	1.490.370,00	Res. SECPU 5117/17	Ministerio de Educación y Deportes	
149.800,00		Res. SECPU 5129/17	Ministerio de Educación y Deportes	
206.509,00		Res. SECPU 5133/17	Ministerio de Educación y Deportes	
160.828,00	40.206,00	Res. SECPU 5135/17	Ministerio de Educación y Deportes	
537.075,00		Res. SECPU 5137/17	Ministerio de Educación y Deportes	
539.623,00	231.266,00	Res. SECPU 5157/17	Ministerio de Educación y Deportes	
109.000,00		Res. SECPU 5158/17	Ministerio de Educación y Deportes	
370.100,00	98.080,00	Res. SECPU 5196/17	Ministerio de Educación y Deportes	
532.108,00		Res. SECPU 5199/17	Ministerio de Educación y Deportes	
40.400,00	454.600,00	Res. SECPU 5200/17	Ministerio de Educación y Deportes	
107.000,00	428.000,00	Res. SECPU 5206/17	Ministerio de Educación y Deportes	
1.852.000,00		Res. SECPU 5223/17	Ministerio de Educación y Deportes	
533.228,00		Res. SECPU 5219/17	Ministerio de Educación y Deportes	
6.220.589,00		Res. SECPU 5228/17	Ministerio de Educación y Deportes	
Subtotal	1.621.460.140,00	9.185.402,00		
Total de la Administración Nacional	1.855.563.203,58	10.205.153,27		

C.R. ANA MARÍA SANTOS
 DIRECTORA GENERAL
 ADMINISTRACIÓN U.N.M.D.P.

Mg. Santiago Jorge Fernández
 Secretario de Administración Financiera

CP. Alfredo R. LAZZERETTI
 DIRECTOR
 Universidad Nacional de Mar del Plata

CUENTA AHORRO-INVERSIÓN-FINANCIAMIENTO
UNIVERSIDADES NACIONALES
TRANSFERENCIAS DE LA ADMINISTRACION NACIONAL
al 31/12/2017

ENTIDAD N° 823 DENOMINACION UNIVERSIDAD NACIONAL DE MAR DEL PLATA


- En pesos -


El monto de las Transferencias Devengadas de la Administración Nacional - Tesoro Nacional, Crédito Externo y Otras Fuentes de Financiamiento - Corrientes y de Capital, informado en los presentes Cuadros es de **\$1.865.768.356,85** .-


Se llega a ese importe, considerando los importes informados por la SPU en las siguientes Planillas:

- * Comunicación Devengados al 31/12/17 - **Resumen de todas las Jurisdicciones Nacionales por \$ 1.829.351.467,85; más/menos los siguientes ajustes:**
- 1- más** Transferencias del Consejo Interuniversitario Nacional por **\$1.129.430** no informadas en el mencionado resumen y devengadas como fuente 14;
- 2- más** Transferencia del Ministerio de Ciencia, Tecnología e Innovación Productiva, RESOL-2016-844-E-APN-MCT por \$197.459;
- 3- más** Transferencia del Ministerio de Cultura, Encuentros Internacionales de Reflexión y Debate sobre Patrimonio Cultural por \$90.000;
- 4- más** saldo Planilla Anexa B - Art. 12 Ley 27341 por \$35.000.000. Decisión Administrativa 942/2017 Jefatura de Gabinete de Ministros,

Cabe aclarar que las Transferencias de la Secretaría de Políticas Universitarias han sido devengadas de acuerdo a la Fuente informada en las correspondientes Resoluciones Ministeriales (Fuentes 15 y 11) , mientras que la ejecución del gasto se ha efectuado según el Anexo II de la Ordenanza de Consejo Superior N° 2223/16, por Fuente 11.-


C.P. MARÍA TERESA SANTOS
DIRECTORA GENERAL
ADMINISTRACIÓN U.N.M.d.P.


Mg. Santiago Jorge Fernandez
Secretario de Administración
Financiera


C.P. Alfredo B. LAZZERETTI
DIRECTOR
Universidad Nacional de Mar del Plata



ESTADO DE COMPOSICIÓN DEL CREDITO DE CIERRE
POR OBJETO DEL GASTO, FUENTE DE FINANCIAMIENTO Y FUNCIÓN

CONCEPTO	INCISO	TESORO NACIONAL		RECURSOS PROPIOS RECAUDADO	RECURSOS CON AFECCIÓN ESPECIAL CREDITO DE CIERRE DEVENGADO	TRANSFERENCIAS INTERNAS		CREDITO INTERNO CREDITO DE CIERRE DEVENGADO	ECONOMIAS DE EJERCICIOS ANTERIORES		TRANSFERENCIAS EXTERNAS	CREDITO EXTERNO		TOTAL GENERAL
		CREDITO DE CIERRE DEVENGADO	CREDITO DE CIERRE DEVENGADO			CREDITO DE CIERRE DEVENGADO	CREDITO DE CIERRE DEVENGADO		CREDITO DE CIERRE DEVENGADO	CREDITO DE CIERRE DEVENGADO		CREDITO DE CIERRE DEVENGADO	CREDITO DE CIERRE DEVENGADO	
1	Gastos en Personal	1.651.804.085,38	0,00	7.829.678,23	0,00	0,00	0,00	0,00	6.784.289,57	0,00	0,00	0,00	0,00	1.699.418.228,36
2	Bienes de Consumo	17.816.500,45	0,00	5.714.037,88	0,00	11.700,31	0,00	0,00	5.869.833,56	0,00	0,00	439,60	0,00	28.412.572,69
3	Servicios no Personales	65.387.373,96	2.895,12	38.097.296,93	0,00	171.524,29	0,00	0,00	31.010.594,33	20,465,76	0,00	310.479,93	0,00	135.000.570,54
4	Bienes de Uso	40.979.774,22	0,00	1.334.039,96	0,00	370.569,68	0,00	0,00	8.300.845,69	0,00	0,00	478.887,56	0,00	51.542.047,05
5	Transferencias - Corrientes - De Capital	42.378.083,04	105.001,42	2.524.639,69	105.001,42	1.113.000,00	0,00	0,00	11.777.725,33	0,37	0,00	0,00	0,00	57.895.419,85
6	Activos Financieros	42.373.083,04	0,00	2.524.639,69	105.001,42	1.113.000,00	0,00	0,00	11.777.666,33	0,37	0,00	0,00	0,00	57.895.540,85
7	Servicios de la Deuda	12.888.007,00	0,00	0,00	0,00	0,00	0,00	0,00	90,00	0,00	0,00	0,00	0,00	12.888.097,00
8	Otros Gastos	0,00	0,00	0,00	0,00	8.204.296,10	0,00	0,00	53.664,69	0,00	0,00	0,00	0,00	18.834.103,69
9	Gastos Fisgraves	0,00	0,00	0,00	0,00	0,00	0,00	0,00	53.365,91	0,00	0,00	0,00	0,00	8.209.633,01
TOTAL GENERAL		1.854.248.819,27	307.896,54	55.493.912,23	307.896,54	9.973.371,58	0,00	0,00	69.774.942,28	26,466,13	0,00	782.727,99	0,00	2.000.312.295,12

Se certifica que se ha tenido a la vista la documentación de respaldo.

FIRMA

FIRMA

FIRMA

C.P. ANA MARIASANTOS
DIRECTORA GENERAL
ADMINISTRACIÓN UN.M.d.E

Mg. Santiago Jorga Fernandez
Secretario de Administración
Fiscalística

CP. Alfredo LAZZERETTI
RECTOR
Universidad Nacional de Tucumán



ESTADO DE COMPOSICIÓN DEL CRÉDITO DE CIERRE
POR OBJETO DEL GASTO, FUENTE DE FINANCIAMIENTO Y FUNCIÓN

INCISO	CONCEPTO	TESORO NACIONAL		RECURSOS PROPIOS RECAUDADO	RECURSOS CON AFECCIÓN ESPECÍFICA		TRANSFERENCIAS INTERNAS		CRÉDITO INTERNO DE CIERRE DEVENGADO	ECONOMÍAS DE EJERCICIOS ANTERIORES		TRANSFERENCIAS EXTERNAS		CRÉDITO EXTERNO DE CIERRE DEVENGADO	TOTAL GENERAL
		CRÉDITO DE CIERRE DEVENGADO	DEVENGADO		CRÉDITO DE CIERRE DEVENGADO	DEVENGADO	CRÉDITO DE CIERRE DEVENGADO	DEVENGADO		CRÉDITO DE CIERRE DEVENGADO	DEVENGADO				
1	Gastos en Personal	1.265.951.141,49	7.775.259,78	0,00	0,00	0,00	0,00	0,00	0,00	6.728.955,47	0,00	0,00	0,00	0,00	1.274.455.366,74
2	Bienes de Consumo	17.812.388,05	5.714.017,48	0,00	0,00	11.700,21	0,00	0,00	0,00	5.889.283,94	0,00	0,00	0,00	0,00	29.407.549,48
3	Servicios no Personales	64.059.455,38	38.026.597,14	2.895,12	0,00	17.153,29	0,00	0,00	0,00	30.765.971,28	20.403,76	0,00	0,00	310.479,93	118.356.830,20
4	Bienes de Uso	40.874.774,22	1.334.019,90	0,00	0,00	370.569,88	0,00	0,00	0,00	8.300.815,69	0,00	0,00	0,00	476.897,56	51.437.047,05
5	Transferencias - Corrientes - De Capital	33.534.980,04 33.534.980,04 0,00	2.524.639,69 2.524.639,69 0,00	105.000,42 105.000,42 0,00	0,00	1.115.200,00 1.115.200,00 0,00	0,00	0,00	0,00	6.189.486,84 6.189.427,84 59,00	0,37 0,37 0,00	0,00	0,00	0,00	43.469.343,36 43.469.343,36 59,00
6	Activos Financieros	0,00	0,00	0,00	0,00	0,00	0,00	0,00	0,00	0,00	0,00	0,00	0,00	0,00	0,00
7	Servicios de la Deuda	12.888.007,00	0,00	0,00	0,00	0,00	0,00	0,00	0,00	5.946.006,69	0,00	0,00	0,00	0,00	18.834.103,69
8	Otros Gastos	0,00	0,00	0,00	0,00	8.204.296,10	0,00	0,00	0,00	5.336,91	0,00	0,00	0,00	0,00	8.209.633,01
9	Gastos Especiales	0,00	0,00	0,00	0,00	0,00	0,00	0,00	0,00	0,00	0,00	0,00	0,00	0,00	0,00
TOTAL GENERAL		1.746.120.727,18	55.374.583,99	107.896,54	5.873.291,88	0,00	63.886.097,12	20.403,13	292.287,83	1.826.170.290,03					

Se certifica que se ha unido a la vista la documentación de respaldo.

FIRMA

FIRMA

FIRMA

[Firma]
C.P. ANTONIO SANTOS
DIRECTOR GENERAL
ADMINISTRACIÓN FINANCIERA

[Firma]
Mg. Santiago Jorge Fernández
Secretario de Administración
Financiera

[Firma]
C.P. Alfredo R. LAZZERETTI
DIRECTOR
Instituto Nacional de Mar del Plata


65

ESTADO DE COMPOSICIÓN DEL CREDITO DE CIERRE
POR OBJETO DEL GASTO, FUENTE DE FINANCIAMIENTO Y FUNCION


INCISO	CONCEPTO	TESORO NACIONAL		RECURSOS PROPIOS		RECURSOS CON AFECTACION ESPECIFICA		TRANSFERENCIAS INTERNAS		CREDITO INTERNO		ECONOMIAS DE EJERCICIOS ANTERIORES		TRANSFERENCIAS EXTERNAS		CREDITO EXTERNO		TOTAL GENERAL
		CREDITO DE CIERRE DEVENGADO	DEVENGADO	RECAUDADO	CREDITO DE CIERRE DEVENGADO	CREDITO DE CIERRE DEVENGADO	CREDITO DE CIERRE DEVENGADO	CREDITO DE CIERRE DEVENGADO	CREDITO DE CIERRE DEVENGADO	CREDITO DE CIERRE DEVENGADO	CREDITO DE CIERRE DEVENGADO	CREDITO DE CIERRE DEVENGADO	CREDITO DE CIERRE DEVENGADO	CREDITO DE CIERRE DEVENGADO	CREDITO DE CIERRE DEVENGADO	CREDITO DE CIERRE DEVENGADO		
1	Gastos en Personal	107.852.929,09		54.616,45	0,00	0,00	0,00	0,00	0,00	0,00	0,00	55.354,10	0,00	0,00	0,00	0,00	0,00	107.962.921,64
2	Bienes de Consumo	4.142,40		0,00	0,00	0,00	0,00	0,00	0,00	0,00	0,00	29,62	0,00	0,00	0,00	0,00	0,00	4.614,22
3	Servicios no Personales	1.377.957,40		707.097,79	0,00	0,00	0,00	0,00	0,00	0,00	0,00	216.102,95	0,00	0,00	0,00	0,00	0,00	1.643.795,34
4	Bienes de Uso	109.000,00		0,00	0,00	0,00	0,00	0,00	0,00	0,00	0,00	0,00	0,00	0,00	0,00	0,00	0,00	109.000,00
5	Transferencias - Corrientes - De Capital	8.834.072,00		0,00	0,00	0,00	0,00	0,00	0,00	0,00	0,00	5.584.234,99	0,00	0,00	0,00	0,00	0,00	14.418.306,99
6	Activos Financieros	8.834.072,00		0,00	0,00	0,00	0,00	0,00	0,00	0,00	0,00	5.584.234,99	0,00	0,00	0,00	0,00	0,00	14.418.306,99
7	Servicios de la Deuda	0,00		0,00	0,00	0,00	0,00	0,00	0,00	0,00	0,00	0,00	0,00	0,00	0,00	0,00	0,00	0,00
8	Otros Gastos	0,00		0,00	0,00	0,00	0,00	0,00	0,00	0,00	0,00	0,00	0,00	0,00	0,00	0,00	0,00	0,00
9	Gastos Figurativos	0,00		0,00	0,00	0,00	0,00	0,00	0,00	0,00	0,00	0,00	0,00	0,00	0,00	0,00	0,00	0,00
TOTAL GENERAL		118.128.092,09		115.733,24	0,00	0,00	0,00	0,00	0,00	0,00	0,00	5.885.735,16	0,00	0,00	0,00	0,00	4.936,00	124.142.995,09

Se certifica que se ha tenido a la vista la documentación de respaldo.


FIRMA


C.P. AILTON DOS SANTOS
DIRECTOR GENERAL
ADMINISTRACION U.N.M.d.F.

FIRMA


Mg. Santiago Jorgo Fernandez
Secretario de Administracion
Financiera

FIRMA


C.P. ALVARO R. LAZZERETTI
RECTOR
Universidad Nacional de Mar del Plata





ESTADO DE EJECUCION PRESUPUESTARIA DE DATOS
 POR FONDO, FONTE DE FINANCIAMIENTO Y FONDO
 (Continuación)

En Pesos

CONCEPTO	SEMIANUAL INTERNO		TRIMESTRE EJECUCION INTERNA		QUINTA EJECUCION		SEMIANUAL EXTERNO		TOTAL GENERAL	
	COMPROMISO	PAGADO	COMPROMISO	PAGADO	COMPROMISO	PAGADO	COMPROMISO	PAGADO	COMPROMISO	PAGADO
1 Clases de Personal	1 684 818 964,27	1 684 043 647,96	0,00	0,00	0,00	0,00	0,00	0,00	1 684 043 647,96	1 684 043 647,96
2 Bienes de Consumo	14 502 575,50	11 654 600,84	0,00	0,00	0,00	0,00	0,00	0,00	11 654 600,84	11 654 600,84
3 Materiales de consumo	844 030,00	681 190,67	0,00	0,00	0,00	0,00	0,00	0,00	681 190,67	681 190,67
4 Servicios de mantenimiento	2 748 444,14	2 345 345,87	0,00	0,00	0,00	0,00	0,00	0,00	2 345 345,87	2 345 345,87
5 Materiales de oficina	505 190,22	581 190,37	0,00	0,00	0,00	0,00	0,00	0,00	581 190,37	581 190,37
6 Materiales de oficina	3 000 000,00	3 000 000,00	0,00	0,00	0,00	0,00	0,00	0,00	3 000 000,00	3 000 000,00
7 Servicios de Telecomunicaciones	84 042 786,18	80 272 260,15	0,00	0,00	0,00	0,00	0,00	0,00	80 272 260,15	80 272 260,15
8 Materiales de oficina	3 848 198,27	2 800 765,43	0,00	0,00	0,00	0,00	0,00	0,00	2 800 765,43	2 800 765,43
9 Materiales de oficina	4 894 070,00	4 438 714,95	0,00	0,00	0,00	0,00	0,00	0,00	4 438 714,95	4 438 714,95
10 Materiales de oficina	8 827 714,15	5 821 478,96	0,00	0,00	0,00	0,00	0,00	0,00	5 821 478,96	5 821 478,96
11 Materiales de oficina	9 200 000,00	8 048 000,00	0,00	0,00	0,00	0,00	0,00	0,00	8 048 000,00	8 048 000,00
12 Materiales de oficina	5 515 891,44	4 614 840,04	0,00	0,00	0,00	0,00	0,00	0,00	4 614 840,04	4 614 840,04
13 Materiales de oficina	15 175 541,90	13 717 877,40	0,00	0,00	0,00	0,00	0,00	0,00	13 717 877,40	13 717 877,40
14 Materiales de oficina	6 568 111,06	5 500 211,04	0,00	0,00	0,00	0,00	0,00	0,00	5 500 211,04	5 500 211,04
15 Materiales de oficina	6 000 847,00	4 500 642,34	0,00	0,00	0,00	0,00	0,00	0,00	4 500 642,34	4 500 642,34
16 Materiales de oficina	18 811 000,00	15 000 000,00	0,00	0,00	0,00	0,00	0,00	0,00	15 000 000,00	15 000 000,00
17 Materiales de oficina	15 185 091,79	14 481 719,27	0,00	0,00	0,00	0,00	0,00	0,00	14 481 719,27	14 481 719,27
18 Materiales de oficina	2 000 000,00	2 000 000,00	0,00	0,00	0,00	0,00	0,00	0,00	2 000 000,00	2 000 000,00
19 Materiales de oficina	16 545 091,79	11 978 419,28	0,00	0,00	0,00	0,00	0,00	0,00	11 978 419,28	11 978 419,28
20 Materiales de oficina	5 000 000,00	5 000 000,00	0,00	0,00	0,00	0,00	0,00	0,00	5 000 000,00	5 000 000,00
21 Materiales de oficina	1 847 348 278,40	1 847 348 278,40	0,00	0,00	0,00	0,00	0,00	0,00	1 847 348 278,40	1 847 348 278,40
TOTAL GENERAL	1 847 348 278,40	1 847 348 278,40	0,00	0,00	0,00	0,00	0,00	0,00	1 847 348 278,40	1 847 348 278,40

Se verifica que los datos se han actualizado de acuerdo a la documentación de respaldo.

RSMA

RSMA

RSMA

(Signature)
 Sr. Santiago Jorge Fernández
 Secretario de Administración
 Financiera

(Signature)
 Sr. Alfredo R. LAZZERETTI
 RECTOR
 Universidad Nacional de Mar del Plata

(Signature)
 G.P. ANA GARCIA SANTOS
 DIRECTORA GENERAL
 ADMINISTRACION FINANCIERA U.N.M.D.P.


73


SAF: 823
 UNIVERSIDAD NACIONAL DE MAR DEL PLATA
 Ejercicio: 2017
 Fecha: 29/12/2017
 Versión: 3

Cuadro 10.1.5.

DETALLE DE GASTOS DE CAPITAL
 INVERSIÓN REAL DIRECTA
 UNIVERSIDADES NACIONALES

Formación Bruta de Capital Fijo Descripción	Ubicación Geográfica	Monto Ejecutado 29/12/2017	% de Avance
BIENES PREEXISTENTES		0,00	
TIERRAS Y TERRENOS		0,00	
EDIFICIOS E INSTALACIONES		0,00	
OTROS BIENES PREEXISTENTES		0,00	
CONSTRUCCIONES		6.586.211,04	
CONSTRUC. EN BIENES DE DOMINIO PRIVADO		6.586.211,04	
CONSTRUC. EN BIENES DE DOMINIO PUBLICO		0,00	
MAQUINARIA Y EQUIPO		9.809.527,08	
MAQUINARIA Y EQUIPO DE PRODUCCION		138.225,72	
EQUIPO DE TRANPORTE TRACCIÓN Y ELEVACION		311.400,00	
EQUIPO SANITARIO Y DE LABORATORIO		1.734.930,76	
EQUIPO DE COMUNICACIONES Y SEÑALAMIENTO		161.123,16	
EQUIPO EDUCACIONAL Y RECREATIVO		3.048.750,27	
EQUIPO PARA COMPUTACION		2.696.004,09	
EQUIPO DE OFICINA Y MUEBLES		1.220.044,85	
HERRAMIENTAS Y REPUESTOS MAYORES		219.394,48	
EQUIPOS VARIOS		279.653,75	
EQUIPO MILITAR Y DE SEGURIDAD		0,00	
EQUIPO MILITAR Y DE SEGURIDAD		0,00	
LIBROS REVISTAS Y OTROS ELEMENTOS COLEC.		183.944,23	
LIBROS REVISTAS Y ELEMENT.COLECCIONABLES		183.944,23	
OBRAS DE ARTE		0,00	
OBRAS DE ARTE		0,00	
SEMOVIENTES		0,00	
SEMOVIENTES		0,00	
ACTIVOS INTANGIBLES		287.603,45	
PROGRAMAS DE COMPUTACION		287.603,45	
OTROS ACTIVOS INTANGIBLES		0,00	
TOTAL		16.867.285,80	


 C.P. ANA MARÍA SANTOS
 DIRECTORA GENERAL
 ADMINISTRACIÓN U.N.M.d.P


 Mg. Santiago Jorge Fernández
 Secretario de Administración
 Financiera


 CP. Alfredo R. LAZZERETTI
 RECTOR
 Universidad Nacional de Mar del Plata

CUADRO DE EJECUCIÓN DE PROGRAMAS ESPECIALES DE FINANCIAMIENTO POR JURISDICCION NACIONAL


CUENTA DE INVERSIÓN - EJERCICIO al 31/12/2017

SAF: 823
UNIVERSIDAD NACIONAL DE: MAR DEL PLATA

JURISDICCION	DENOMINACION DEL PROGRAMA	FUENTE DE FINANCIAMIENTO	CREDITO	COMPROMISO	DEVENGADO POR OBJETO DEL GASTO					TOTAL DEVENGADO
					Inciso 1 Gastos en Personal	Inciso 2 Bienes de Consumo	Inciso 3 Servicios No Personales	Inciso 4 Bienes de Uso	Inciso 5 Transferencias	
70	PROMEI I	16-REMANENTES EJERCICIOS ANTERIORES	20.646,37		0,00	0,00	0,00	0,00	0,00	0,00
70	PROMEI II	16-REMANENTES EJERCICIOS ANTERIORES	8.791,39		0,00	0,00	0,00	0,00	0,00	0,00
70	PROMAGRO	16-REMANENTES EJERCICIOS ANTERIORES	2.932,01	1.750,00	0,00	0,00	0,00	0,00	0,00	0,00
70	PROSOC	16-REMANENTES EJERCICIOS ANTERIORES	20,01		0,00	0,00	0,00	0,00	0,00	0,00
70	PROMFyb	16-REMANENTES EJERCICIOS ANTERIORES	298.113,37	293.750,85	0,00	6.823,21	45.456,79	129.570,00	0,00	181.655,00
70	ARQUITECTURA	16-REMANENTES EJERCICIOS ANTERIORES	321.546,59	274.281,08	0,00	2.755,00	0,00	186.626,08	0,00	189.381,08
70	Programa de Apoyo a la Formación de Técnicos Informáticos		0,00		0,00	0,00	0,00	0,00	0,00	0,00
70	COOP.INT.Progr.Argentina-Francia Ingenieros Tecnologia - ARFITEC	16-REMANENTES EJERCICIOS ANTERIORES	695.825,00	695.000,00	0,00	0,00	0,00	0,00	695.000,00	695.000,00
70	COOP.INT.Progr.Argentina-Francia Ingenieros Tecnologia - ARFITEC	11-TESORO NACIONAL	1.076.760,00	1.030.151,70	0,00	0,00	29.771,70	0,00	378.557,54	406.329,24
70	Proyecto Intercambio LUINN- INTER U	16-REMANENTES EJERCICIOS ANTERIORES	24.135,76		0,00	0,00	0,00	0,00	0,00	0,00
70	Contratos-Programa	16-REMANENTES EJERCICIOS ANTERIORES	4.560,47		0,00	0,00	0,00	0,00	0,00	0,00
70	Recursos Humanos Académicos		0,00		0,00	0,00	0,00	0,00	0,00	0,00
70	PROUN		0,00		0,00	0,00	0,00	0,00	0,00	0,00
70	Programa Ad Honorem		0,00		0,00	0,00	0,00	0,00	0,00	0,00
70	Programa de Promoción de la Universidad Argentina	16-REMANENTES EJERCICIOS ANTERIORES	87.466,43	11.903,50	0,00	3.000,00	7.000,00	0,00	0,00	10.000,00
70	Programa de Voluntariado	11-TESORO NACIONAL	1.323.721,00		0,00	0,00	0,00	0,00	0,00	0,00
70	Programa de Voluntariado	16-REMANENTES EJERCICIOS ANTERIORES	1.249.115,00	1.138.995,00	0,00	0,00	1.400,00	0,00	956.981,00	958.281,00
70	Programa de Seguridad en Universidades Nacionales	16-REMANENTES EJERCICIOS ANTERIORES	0,32		0,00	0,00	0,00	0,00	0,00	0,00
70	Programa de Capacitación Gratuita Docente	11-TESORO NACIONAL	834.516,90		0,00	0,00	0,00	0,00	0,00	0,00
70	Programa de Capacitación en Seguridad		0,00		0,00	0,00	0,00	0,00	0,00	0,00
70	Programas de Apoyo al Bienestar Universitario	16-REMANENTES EJERCICIOS ANTERIORES	167.000,00	62.155,46	0,00	11.905,46	2.138,00	25.692,00	0,00	39.735,46
70	Programas de Cooperación Internacional		0,00		0,00	0,00	0,00	0,00	0,00	0,00
70	Programa de Incentivo a los Docentes Investigadores	11-TESORO NACIONAL	7.578.000,00							0,00
70	Programa de Incentivo a los Docentes Investigadores	16-REMANENTES EJERCICIOS ANTERIORES	5.482.667,30	5.270.709,30	0,00	0,00	0,00	0,00	5.270.709,30	5.270.709,30
70	FNONID - Fondo Nacional de Incentivo Docentes	11-TESORO NACIONAL	2.650.664,00	2.650.664,00	0,00	0,00	0,00	0,00	2.650.664,00	2.650.664,00

74

SAF: 823
 UNIVERSIDAD NACIONAL DE MAR DEL PLATA
 Ejercicio: 2017
 Fecha: 29/12/2017
 Versión: 3



**ESTADO DE EJECUCIÓN PRESUPUESTARIA
 ESTADO DE RECURSOS**

CUADRO 10.13		- En pesos -
CONCEPTO		RECAUDADO TOTAL
I	INGRESOS TRIBUTARIOS	0,00
II	INGRESOS NO TRIBUTARIOS	7.227.369,31
III	CONTRIBUCIONES	0,00
IV	VENTA BS. Y SS. DE ADM. PUBLICAS	37.887.623,27
V	INGRESOS DE OPERACIONES	84.226,50
VI	RENTAS DE LA PROPIEDAD	10.300.693,15
VII	TRANSFERENCIAS CORRIENTES	1.789.408.712,47
	- Fondos recibidos del Ministerio de Educación	1.789.408.712,47
	Del ejercicio	1.625.131.550,00
	De ejercicios anteriores	164.277.162,47
	- Fondos recibidos de Otros Org. de la Adm. Nac.	0,00
	- Fondos de Crédito Externo	0,00
	- Otros	0,00
VIII	RECURSOS DE CAPITAL	1.821.101,27
	- Recursos Propios De Capital	0,00
	- Transferencias de Capital	1.821.101,27
	- Fondos recibidos del Ministerio de Educación	1.821.101,27
	Del ejercicio	628.751,27
	De ejercicios anteriores	1.192.350,00
	- Fondos recibidos de Otros Org. de la Adm. Nac.	0,00
	- Otras transferencias de capital	0,00
	- Venta de Acc.y Partic.de Capital	0,00
	- Recuperación de Prestamos	0,00
	. A Corto Plazo	0,00
	. A Largo Plazo	0,00
IX	TOTAL	1.846.729.725,97
X	FUENTES FINANCIERAS	0,00
	- Disminución de Otros Act. Finan.	0,00
	- Endeudamiento Publico	0,00
	- Obtención de Prestamos	0,00
	- Incremento de Otros Pasivos	0,00
	- Incremento del Patrimonio	0,00
TOTAL GENERAL		1.846.729.725,97

Se certifica que se ha tenido a la vista la documentación de respaldo.

FIRMA
 C.P. ANA MARÍA SANTOS
 DIRECTORA GENERAL
 ADMINISTRACIÓN U.N.M.d.P.

FIRMA
 Mg. Santiago Jorge Fernández
 Secretario de Administración
 Financiera

FIRMA
 CP. Alfredo R. LAZZERETTI
 RECTOR
 Universidad Nacional de Mar del Plata