



UNIVERSIDAD NACIONAL DE MAR DEL PLATA

SAF/ Entidad: 823

ESTADOS

CONTABLE-PRESUPUESTARIO

Y

FINANCIEROS

AL

31/12/2015



UNIVERSIDAD NACIONAL DE MAR DEL PLATA

SAF/ Entidad: 823

ESTADOS CONTABLES

AL

31/12/2015



BALANCE GENERAL AL 30/12/2015

30/12/2015

30/12/2014

1		ACTIVO		
1	1	ACTIVO CORRIENTE		
1	1	DISPONIBILIDADES	46.373.887,44	54.362.107,92
1	1	1 CAJA	0,00	0,00
1	1	2 BANCOS	46.373.887,44	54.362.107,92
1	1	3 (PREVISION POR FLUCTUACION DE LA MONEDA)	0,00	0,00
1	1	4 FONDOS ROTATORIOS	0,00	0,00
1	1	INVERSIONES FINANCIERAS	9.324.715,41	6.533.759,67
1	1	2 1 INVERSIONES TEMPORARIAS	9.324.715,41	6.533.759,67
1	1	3 1 (PREV POR FLUC DE LA MONEDA-INV FINANC)	0,00	0,00
1	1	2 2 TITULOS VALORES	0,00	0,00
1	1	3 2 (PREVISION POR DIFERENCIA DE COTIZACION)	0,00	0,00
1	1	2 3 PRESTAMOS FINANCIEROS OTORGADOS	0,00	0,00
1	1	CREDITOS	168.579.398,77	123.185.591,48
1	1	4 1 CUENTAS A COBRAR	160.623.619,19	117.711.664,36
1	1	5 1 (PREV PARA INCOB POR CUENTAS A COBRAR)	-32.540,04	-31.335,04
1	1	4 2 DOCUMENTOS A COBRAR	0,00	0,00
1	1	5 2 (PREV POR INCOB POR DOCUMENTOS A COBRAR)	0,00	0,00
1	1	4 3 ANTICIPOS	1.240.618,99	1.130.009,29
1	1	4 4 GASTOS PAGADOS POR ADELANTADO	0,00	0,00
1	1	4 5 PRESTAMOS OTORGADOS	6.747.700,63	4.375.252,87
1	1	4 9 OTROS CREDITOS	0,00	0,00
1	1	5 9 (PREV POR INCOB POR OTROS CREDITOS)	0,00	0,00
1	1	BIENES DE CAMBIO	0,00	0,00
1	1	6 1 EXISTENCIAS DE PRODUCTOS TERMINADOS	0,00	0,00
1	1	6 2 EXISTENCIAS DE PRODUCTOS EN PROCESO	0,00	0,00
1	1	6 3 EXISTENCIAS DE MAT. SUMINISTROS Y M.PRIMA	0,00	0,00
1	1	6 4 EXISTENCIAS DE PRODUCTOS ESTRATEGICOS	0,00	0,00
1	1	BIENES DE CONSUMO	0,00	0,00
1	1	7 1 MATERIALES, SUMINISTROS Y MAT PRIMAS	0,00	0,00
1	1	7 9 OTROS	0,00	0,00
1	1	OTROS ACTIVOS	0,00	0,00
1	1	9 9 OTROS ACTIVOS A ASIGNAR	0,00	0,00
		TOTAL ACTIVO CORRIENTE	224.278.001,62	184.081.459,07
1	2	ACTIVO NO CORRIENTE		
1	2	CREDITOS A LARGO PLAZO	2.803.650,04	0,00
1	2	1 CUENTAS A COBRAR A LARGO PLAZO	0,00	0,00
1	2	2 1 (PREV PARA INCOB POR CTAS A COBRAR A LP)	0,00	0,00
1	2	1 2 DOCUMENTOS A COBRAR A LARGO PLAZO	0,00	0,00
1	2	2 2 (PREV PARA INCOB POR DOC A COBRAR A LP)	0,00	0,00
1	2	1 3 ADELANTOS A PROV Y CONTRATISTAS A LP	0,00	0,00
1	2	1 4 GASTOS PAGADOS POR ADELANTADO A LP	0,00	0,00
1	2	1 5 PRESTAMOS OTORGADOS A LARGO PLAZO	0,00	0,00
1	2	1 6 FONDOS FIDUCIARIOS	0,00	0,00
1	2	1 9 OTROS CREDITOS A COBRAR A LP	2.803.650,04	1.171.375,55
1	2	2 9 (PREV P/ INCOB POR OTR CRED A COB A LP)	0,00	-1.171.375,55
1	2	INVERSIONES FINANCIERAS A LARGO PLAZO	0,00	0,00
1	2	3 1 ACCIONES Y APORTES DE CAPITAL	0,00	0,00
1	2	3 2 TITULOS Y VALORES A LARGO PLAZO	0,00	0,00
1	2	3 3 PARTICIPACIONES DE CAPITAL	0,00	0,00
1	2	3 4 PRESTAMOS FINANCIEROS OTORGADOS A LP	0,00	0,00
1	2	4 1 (PREVISION POR FLUC DE MONEDA A LP)	0,00	0,00
1	2	4 2 (PREVISION POR DIF DE COTIZACION A LP)	0,00	0,00
1	2	BIENES DE USO	79.732.014,15	68.895.505,54
1	2	5 1 EDIFICIOS E INSTALACIONES	55.658.464,55	55.602.904,55
1	2	6 1 (EDIFICIOS E INSTALACIONES)	-12.744.467,20	-11.274.617,48
1	2	5 2 TIERRAS Y TERRENOS	1.721.784,56	1.721.784,56
1	2	5 3 MAQUINARIA Y EQUIPO	63.181.849,24	52.229.961,05
1	2	6 3 (MAQUINARIA Y EQUIPO)	-45.098.210,08	-39.876.918,44
1	2	5 4 EQUIPO MILITAR Y DE SEGURIDAD	0,00	0,00
1	2	6 4 (EQUIPO MILITAR Y DE SEGURIDAD)	0,00	0,00
1	2	5 5 CONSTRUC EN PROCESO EN BS DE DOM PRIVADO	12.550.532,39	6.374.668,39
1	2	5 6 CONSTRUC EN PROCESO EN BS DE DOM PUBLICO	0,00	0,00
1	2	5 7 BIENES DE DOMINIO PUBLICO	0,00	0,00
1	2	5 9 OTROS BIENES DE USO	4.462.060,69	4.117.722,91
1	2	6 9 (OTROS BIENES DE USO)	0,00	0,00
1	2	BIENES INMATERIALES	6.888,89	36.972,58
1	2	7 1 ACTIVOS INTANGIBLES	702.085,73	684.407,72
1	2	8 1 (ACTIVOS INTANGIBLES)	-695.196,84	-647.435,14
1	2	OTROS ACTIVOS A LARGO PLAZO	0,00	0,00
1	2	9 9 OTROS ACTIVOS A ASIGNAR A LARGO PLAZO	0,00	0,00
		TOTAL ACTIVO NO CORRIENTE	82.542.553,08	68.932.478,12
		TOTAL DEL ACTIVO	306.820.554,70	253.013.937,19

C.P. ANA MARIA SANTOS
 DIRECTORA GENERAL
 ADMINISTRACION U.N.M.d.P.

Mg. Santiago Jorge Fernandez
 Secretario de Administración
 Financiera

RAÚL HORACIO CONDE
 Vicerrector
 en Ejercicio del Rectorado

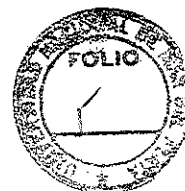


2		PASIVO		
2	1	PASIVO CORRIENTE		
2	1	DEUDAS	114.924.134,19	83.897.108,25
2	1	1 CUENTAS COMERCIALES A PAGAR	3.461.862,49	-1.296.321,12
2	1	2 CONTRATISTAS	395.817,59	0,00
2	1	3 GASTOS EN PERSONAL A PAGAR	88.325.252,40	2.643.183,91
2	1	4 RETENCIONES A PAGAR	10.645.827,15	4.970.413,96
2	1	5 PRESTACIONES DE LA SEGURIDAD SOC A PAGAR	0,00	0,00
2	1	6 IMPUESTOS A PAGAR	0,00	0,00
2	1	7 INTERESES A PAGAR	0,00	0,00
2	1	8 TRANSFERENCIAS A PAGAR	190.277,99	0,00
2	1	9 OTRAS CUENTAS A PAGAR	11.905.096,57	77.579.631,51
2	1	2 DEUDA DOCUMENTADA A PAGAR	0,00	0,00
2	1	2 1 DOCUMENTOS A PAGAR	0,00	0,00
2	1	2 2 PRESTAMOS A PAGAR	0,00	0,00
2	1	2 3 LETRAS DE TESORERIA	0,00	0,00
2	1	3 INTERESES A DEVENGAR	-3.128.938,01	-3.606.830,47
2	1	3 1 INTERESES A DEVENGAR A CORTO PLAZO	-3.128.938,01	-3.606.830,47
2	1	3 9 OTROS INTERESES A DEVENGAR A CORTO PLAZO	0,00	0,00
2	1	5 PORCION CTE DE LOS PASIVOS NO CORRIENTES	0,00	0,00
2	1	5 1 PORCION CORRIENTE DE DEUDAS A LP	0,00	0,00
2	1	5 2 PORCION CTE DE LA DEUDA DOCUMENTADA A LP	0,00	0,00
2	1	5 3 PORCION CORRIENTE DE LA DEUDA PUBLICA	0,00	0,00
2	1	5 4 PORCION CTE DE LOS PRESTAMOS A LP	0,00	0,00
2	1	5 9 PORCION CTE DE OTROS PASIVOS NO CTES	0,00	0,00
2	1	6 PASIVOS DIFERIDOS	0,00	0,00
2	1	6 1 INGRESOS DIFERIDOS	0,00	0,00
2	1	7 PREVISIONES	608.407,52	606.092,53
2	1	7 1 PREVISIONES PARA AUTOSEGURO	0,00	0,00
2	1	7 2 PREVISIONES POR JUICIOS	608.407,52	606.092,53
2	1	7 9 OTRAS PREVISIONES	0,00	0,00
2	1	8 FONDOS DE TERCEROS Y EN GARANTIA	1.546.978,94	906.366,95
2	1	8 1 FONDOS EN GARANTIA	365.793,14	193.502,90
2	1	8 2 FONDOS DE TERCEROS	1.181.185,80	712.864,05
2	1	9 OTROS PASIVOS	0,00	0,00
2	1	9 1 DEUDAS POR OPERACIONES ESPECIALES	0,00	0,00
2	1	9 9 OTROS PASIVOS A ASIGNAR	0,00	0,00
		TOTAL PASIVO CORRIENTE	113.950.582,64	81.802.737,27
2	2	PASIVO NO CORRIENTE	66.956.925,83	81.384.247,69
2	2	1 DEUDAS A LARGO PLAZO	0,00	0,00
2	2	1 1 CUENTAS COMERCIALES A PAGAR A LP	0,00	0,00
2	2	1 2 DEUDAS CON PROVINCIAS A LP	0,00	0,00
2	2	1 9 OTRAS DEUDAS A PAGAR A LP	66.956.925,83	81.384.247,69
2	2	2 DEUDA DOCUMENTADA A PAGAR A LARGO PLAZO	0,00	0,00
2	2	2 1 DOCUMENTOS A PAGAR LP	0,00	0,00
2	2	2 3 DEUDA PUBLICA	0,00	604,78
2	2	2 3 1 DEUDA PUBLICA INTERNA	0,00	0,00
2	2	2 3 2 DEUDA PUBLICA EXTERNA	0,00	0,00
2	2	2 4 PRESTAMOS A LARGO PLAZO	0,00	0,00
2	2	2 4 1 PRESTAMOS INTERNOS A PAGAR A LP	0,00	0,00
2	2	2 4 2 PRESTAMOS EXTERNOS A PAGAR A LP	0,00	0,00
2	2	2 5 PASIVOS DIFERIDOS A LARGO PLAZO	0,00	0,00
2	2	2 5 1 DIFERENCIA DE CAMBIO POR FLUCTUAC MONEDA	0,00	0,00
2	2	2 5 2 REC TRIBUT A DIST POR PAGARES DE MORAT I	0,00	0,00
2	2	2 5 9 OTROS PASIVOS DIFERIDOS A LARGO PLAZO	0,00	0,00
2	2	2 6 PREVISIONES A LP Y RESEVAS TECNICAS	0,00	0,00
2	2	2 6 1 PREVISIONES PARA AUTOSEGURO A LP	0,00	0,00
2	2	2 6 2 RESERVAS TECNICAS	0,00	0,00
2	2	2 6 3 PREVISIONES POR JUICIOS A LARGO PLAZO	0,00	0,00
2	2	2 6 9 OTRAS PREVISIONES A LP	0,00	0,00
2	2	2 7 INTERESES A DEVENGAR	-17.993.908,79	-24.372.515,53
2	2	2 7 1 INTERESES A DEVENGAR A LARGO PLAZO	-17.993.908,79	-24.372.515,53
2	2	2 7 9 OTROS INTERESES A DEVENGAR A LARGO PLAZO	0,00	0,00
2	2	2 9 OTROS PASIVOS A LARGO PLAZO	0,00	0,00
2	2	2 9 9 OTROS PASIVOS A ASIGNAR A LARGO PLAZO	0,00	0,00
		TOTAL PASIVO NO CORRIENTE	48.963.017,04	57.012.336,94
		TOTAL DEL PASIVO	162.913.599,68	138.815.074,21
3		PATRIMONIO	0,00	0,00
3	1	HACIENDA PUBLICA	0,00	0,00
3	1	1 CAPITAL FISCAL	0,00	0,00
3	1	2 TRANSFERENCIAS Y CONTR DE CAP RECIBIDAS	0,00	0,00
3	1	2 1 TRANSFERENCIAS DE CAPITAL	0,00	0,00
3	1	2 2 CONTRIBUCIONES	0,00	0,00
3	1	3 RESULTADOS DE LA CUENTA CORRIENTE	0,00	0,00
3	1	3 1 RESULTADOS DE EJERCICIOS ANTERIORES	0,00	0,00
3	1	3 2 RESULTADO DEL EJERCICIO	0,00	0,00
3	1	4 VARIAC PATRIM ADM CENTRAL RES SH N°47/97	0,00	0,00
3	2	PATRIMONIO INSTITUCIONAL	143.906.955,02	114.198.862,98
3	2	1 CAPITAL INSTITUCIONAL	14.833.533,63	14.833.533,63
3	2	1 1 CAPITAL INSTITUCIONAL	6.797.792,07	6.797.792,07
3	2	1 2 AJUSTE CAPITAL INSTITUCIONAL	8.035.741,56	8.035.741,56
3	2	2 TR Y CONTRIBUCIONES DE CAPITAL RECIBIDAS	38.059.035,57	28.330.463,60
3	2	2 1 TRANSFERENCIAS DE CAPITAL	38.059.035,57	28.330.463,60
3	2	2 2 CONTRIBUCIONES	0,00	0,00
3	2	2 3 AJUSTE DE TRANSF Y CONTRIBUCIONES DE CAPITAL	0,00	0,00
3	2	3 RESULTADOS DE LA CUENTA CORRIENTE	77.436.101,66	57.456.581,59
3	2	3 1 RESULTADOS DE EJERCICIOS ANTERIORES	60.489.040,20	57.456.581,59
3	2	3 2 RESULTADO DEL EJERCICIO	16.947.061,46	0,00
3	2	4 VARIACIONES PATRIMONIALES DE ORG DESC	13.578.284,16	13.578.284,16
3	2	4 1 VARIACIONES PATRIMONIALES DE OD RES S.H 47/97	0,00	0,00
3	2	4 2 VARIACIONES PATRIMONIALES DE OD DEC ADM J.G.M 56/99	13.578.284,16	13.578.284,16
		TOTAL PATRIMONIO	143.906.955,02	114.198.862,98

C.P. ANA MARÍA SANTOS
 DIRECTORA GENERAL
 ADMINISTRACION U.N.M.d.P.

Mg. Santiago Jorge Fernández
 Secretario de Administración
 Financiera

RAÚL HORACIO CONDE
 Vicerrector
 en Ejercicio del Rectorado



30/12/2015

5	RECURSOS	
5 1	INGRESOS CORRIENTES	
5 1 1	INGRESOS TRIBUTARIOS	0,00
5 1 1 1	IMPUESTOS DIRECTOS	0,00
5 1 1 2	IMPUESTOS INDIRECTOS	0,00
5 1 2	CONTRIBUCIONES A LA SEGURIDAD SOCIAL	0,00
5 1 2 1	CONTRIBUCIONES A LA SEGURIDAD SOCIAL	0,00
5 1 2 9	OTRAS CONTRIBUCIONES	0,00
5 1 3	INGRESOS NO TRIBUTARIOS	3.576.377,52
5 1 3 1	TASAS	0,00
5 1 3 2	DERECHOS	0,00
5 1 3 9	OTROS NO TRIBUTARIOS	3.576.377,52
5 1 4	VTA DE BS Y SERV DE LAS ADM PUBLICAS	35.781.121,43
5 1 4 1	VENTA DE BIENES	0,00
5 1 4 2	PRESTACION DE SERVICIOS	35.781.121,43
5 1 5	RENTAS DE LA PROPIEDAD	11.194.380,04
5 1 5 1	INTERESES	11.194.380,04
5 1 5 2	DIVIDENDOS	0,00
5 1 5 3	ARRENDAMIENTOS DE TIERRAS Y TERRENOS	0,00
5 1 5 4	DERECHOS SOBRE BIENES INTANGIBLES	0,00
5 1 6	TRANSFERENCIAS RECIBIDAS	1.003.394.060,14
5 1 6 1	TRANSFERENCIAS DEL SECTOR PRIVADO	751.585,02
5 1 6 2	TR CORRIENTES DEL SECTOR PUBLICO	1.002.515.660,75
5 1 6 3	TRANSFERENCIAS DEL SECTOR EXTERNO	126.814,37
5 1 7	CONTRIBUCIONES RECIBIDAS	0,00
5 1 7 1	CONTRIBUCIONES DE LA ADM CENTRAL	0,00
5 1 7 2	CONTRIB DE LOS ORG DESCENTRALIZADOS	0,00
5 1 7 3	CONTRIB DE LOS ORG DE SEGURIDAD SOCIAL	0,00
5 1 9	OTROS INGRESOS	107.900,05
5 1 9 1	DIFERENCIA DE CAMBIO	-27.609,95
5 1 9 2	DIFERENCIA DE COTIZACION	0,00
5 1 9 3	RESULTADO POR EXPOSICION A LA INFLACION	0,00
5 1 9 4	RESULTADO POR TENENCIA	0,00
5 1 9 9	OTROS	135.510,00
	TOTAL DE RECURSOS	1.054.053.839,18
6	GASTOS	
6 1	GASTOS CORRIENTES	
6 1 1	GASTOS DE CONSUMO	1.011.314.932,04
6 1 1 1	REMUNERACIONES	944.956.099,82
6 1 1 2	BIENES Y SERVICIOS	59.379.422,02
6 1 1 3	IMPUESTOS INDIRECTOS	0,00
6 1 1 4	AMORTIZACION	6.979.410,20
6 1 1 5	CUENTAS INCOBRABLES	0,00
6 1 1 6	PERDIDA POR AUTOSEGURO, RES TEC Y OTRAS	0,00
6 1 2	RENTAS DE LA PROPIEDAD	3.663.627,00
6 1 2 1	INTERESES	3.663.627,00
6 1 2 2	ARRENDAMIENTOS DE TIERRAS Y TERRENOS	0,00
6 1 2 3	DERECHOS SOBRE BIENES INMATERIALES	0,00
6 1 3	PRESTACIONES DE LA SEGURIDAD SOCIAL	0,00
6 1 4	COSTO DE VENTA DE BS Y SERVICIOS DE ADM	0,00
6 1 4 1	COSTO DE VENTA DE BIENES	0,00
6 1 4 2	COSTO DE PRESTACION DE SERVICIOS	0,00
6 1 5	TRANSFERENCIAS OTORGADAS	22.074.230,70
6 1 5 1	TRASFERENCIAS AL SECTOR PRIVADO	21.866.137,16
6 1 5 2	TRANSFERENCIAS CTES AL SECTOR PUBLICO	98.895,00
6 1 5 3	TRANSFERENCIAS AL SECTOR EXTERNO	109.198,54
6 1 6	CONTRIBUCIONES OTORGADAS	0,00
6 1 6 1	CONTRIBUCIONES A LA ADM CENTRAL	0,00
6 1 6 2	CONTRIBUCIONES A ORG DESCENTRALIZADOS	0,00
6 1 6 3	CONTRIBUCIONES A ORG DE SEG SOCIAL	0,00
6 1 9	OTRAS PERDIDAS	53.987,98
6 1 9 1	DIFERENCIA DE CAMBIO	0,00
6 1 9 2	DIFERENCIA DE COTIZACION	0,00
6 1 9 3	PERDIDAS POR JUICIOS	0,00
6 1 9 4	RESULTADO POR EXPOSICION A LA INFLACION	0,00
6 1 9 5	RESULTADO POR TENENCIA	0,00
6 1 9 9	OTRAS	53.987,98
	TOTAL DE GASTOS	1.037.106.777,72
	AHORRO \ DESAHORRO DE LA GESTION	16.947.061,46

C.P. ANA MARÍA SANTOS
 DIRECTORA GENERAL
 ADMINISTRACIÓN U.N.M.d.P.

Mg. Santiago Jorge Fernández
 Secretario de Administración
 Financiera

RAÚL HORACIO CONDE
 Vicerrector
 en Ejercicio del Rectorado

-En pesos-

CONCEPTO	CAPITAL INSTITUCIONAL 1	AJUSTE DEL CAPITAL INSTITUCIONAL 2	VARIACIONES PATRIMONIALES DE LOS ORG DESC 3	TRANSFERENCIAS Y CONTRIBUCIONES DE CAPITAL RECIBIDAS 4	AJUSTE DE TRANSF. CONTRIB. DE CAP RECIBIDAS 5	RESULTADOS DE EJERCICIOS ANTERIORES 6	RESULTADO DE LA CUENTA CORRIENTE EJERCICIO 7	TOTAL 8=6+7	PATRIMONIO INSTITUCIONAL 9 (9)=(1)+(2)+(3)+(4)+(5)+(8)
1 Saldos al inicio del ejercicio	0,00	0,00	0,00	0,00	0,00	0,00	0,00	0,00	0,00
- Saldos contables del ej anterior	6.797.792,07	8.035.741,56	13.578.284,16	28.330.463,60	0,00	57.456.581,59	0,00	57.456.581,59	114.198.862,98
- Modificación del saldo (Nota)	0,00	0,00	0,00	0,00	0,00	0,00	0,00	0,00	0,00
2 Saldos modif. al inicio del ejercicio	6.797.792,07	8.035.741,56	13.578.284,16	28.330.463,60	0,00	57.456.581,59	0,00	57.456.581,59	114.198.862,98
3 Incremento del ejercicio	0,00	0,00	0,00	9.993.321,97	0,00	3.370.203,44	0,00	3.370.203,44	13.363.525,41
4 Disminuciones del ejercicio	0,00	0,00	0,00	-284.750,00	0,00	-337.744,83	0,00	-337.744,83	-802.494,83
5 Reexpr. Saldos iniciales a moneda de cierre	0,00	0,00	0,00	0,00	0,00	0,00	0,00	0,00	0,00
6 Resultado del Ejercicio	0,00	0,00	0,00	0,00	0,00	0,00	16.947.061,46	16.947.061,46	16.947.061,46
7 Saldos al cierre del ejercicio	6.797.792,07	8.035.741,56	13.578.284,16	38.059.055,57	0,00	60.489.040,20	16.947.061,46	77.436.101,66	143.806.955,02


Se certifica que se ha tenido a la vista la documentación de respaldo


FIRMA FIRMA FIRMA

Mg. Santiago Jorge Fernández
 Secretario de Administración
 Financiera

C.E. ANA MARÍA SANTOS
 DIRECTORA GENERAL
 ADMINISTRACIÓN U.N.M.D.P.

RAÚL HORACIO CONDE
 Vicerrector
 en Ejercicio del Rectorado





SALDO INICIAL DE DISPONIBILIDADES	54.362.107,92
ORIGEN DE LOS FONDOS	
FLUJO ANUAL	22.515.793,97
Ahoro/desahorro de la gestión	16.947.061,46
Variación de provisiones y reservas técnicas	-1.170.170,55
Amortizaciones del ejercicio	6.738.903,06
PATRIMONIO	12.761.030,58
Incremento de Capital Fiscal	0,00
Transferencias de Capital del Sector Público Nacional	9.728.571,97
Ajuste de Resultados de Ejercicios Anteriores	3.032.458,61
Variaciones Patrimoniales Resolución S.H. N° 47/97	0,00
Variaciones Patrimoniales Decisión Administrativa N° 56/97	0,00
VARIACIÓN DE ACTIVOS	0,00
Disminución de Activos Corrientes	0,00
Financieros	0,00
Inversiones Financieras	0,00
Créditos	0,00
Otros Activos	0,00
Reales	0,00
Bienes de cambio	0,00
Bienes de consumo	0,00
Disminución de Activos no Corrientes	0,00
Financieros	0,00
Inversiones financieras	0,00
Créditos	0,00
Aportes y Participaciones de Capital	0,00
Otros Activos a largo plazo	0,00
Reales	0,00
Bienes de Uso	0,00
Bienes Inmateriales	0,00
Otros Activos a largo plazo	0,00
VARIACIÓN DE PASIVOS	32.147.845,37
Incremento de Pasivos Corrientes	32.147.845,37
Deudas	31.027.025,93
Fondos de terceros y en garantía	640.611,99
Pasivos diferidos	0,00
Provisiones	2.314,99
Deuda documentada a pagar	0,00
Otros pasivos	477.892,46
Porción Corriente de los pasivos no corrientes	0,00
Incremento Pasivos no Corrientes	0,00
Deudas	0,00
Deuda documentada a pagar	0,00
Deuda pública	0,00
Préstamos	0,00
Pasivos diferidos a largo plazo	0,00
Provisiones	0,00
Otros pasivos a largo plazo	0,00
TOTAL ORIGEN DE FONDOS	67.424.669,92
APLICACIÓN DE FONDOS	
PATRIMONIO	0,00
Reducciones de Capital y de Resultados de Ejercicios Anteriores	0,00
Reducción de Transferencias y Contribuciones de Capital	0,00
Variaciones Patrimoniales Resolución S.H. N° 47/97	0,00
Variaciones Patrimoniales Decisión Administrativa N° 56/99	0,00
VARIACIÓN DE ACTIVOS	67.363.570,50
Incremento de Activos Corrientes	48.185.968,03
Financieros	48.185.968,03
Inversiones Financieras	2.790.955,74
Créditos	45.395.012,29
Otros Activos	0,00
Reales	0,00
Bienes de cambio	0,00
Bienes de consumo	0,00
Incremento de Activos no Corrientes	19.177.602,47
Financieros	1.632.274,49
Inversiones financieras	0,00
Créditos	1.632.274,49
Aportes y Participaciones de Capital	0,00
Otros Activos a largo plazo	0,00
Reales	17.545.327,98
Bienes de Uso	17.527.649,97
Bienes Inmateriales	17.678,01
Otros Activos a largo plazo	0,00
VARIACIÓN DE PASIVOS	8.049.319,90
Disminución de Pasivos Corrientes	0,00
Deudas	0,00
Deuda documentada	0,00
Fondos de terceros y en garantía	0,00
Pasivos diferidos	0,00
Provisiones	0,00
Porción Corriente de los pasivos no corrientes	0,00
Otros Pasivos	0,00
Disminución de Pasivos no Corrientes	8.049.319,90
Deudas	8.048.715,12
Deuda documentada	0,00
Deuda pública	604,78
Pasivos Diferidos a largo plazo	0,00
Provisiones	0,00
Préstamos a largo plazo	0,00
Otros pasivos a largo plazo	0,00
TOTAL APLICACIÓN DE FONDOS	75.412.890,40
SALDO FINAL DE DISPONIBILIDADES	46.373.887,44

C.P. ANA MARÍA SANJOS
 DIRECTORA GENERAL
 ADMINISTRACIÓN U.N.M.D.P.

Mg. Santiago Jorge Fernández
 Secretario de Administración

RAÚL HORACIO CONDE
 Vicerrector
 en Ejercicio del Rectorado



NOTAS A LOS ESTADOS CONTABLES

Ejercicio finalizado el 31 de Diciembre de 2015

01 01 01 02 00 00 BANCOS			\$ 46.373.887,44
Pilaga	Denominación de la cuenta s/Plan de Cuentas Pilaga	Importe	
01 01 01 02 09 01	BCO. DE LA NACION- C.CTE. 35057203-83	\$ 13.162.788,27	
01 01 01 02 09 02	BCO. DE LA NACION- C.CTE. 35057206-92	\$ 4.176.900,52	
01 01 01 02 09 05	BANCO NACION -BALCARCE- C.CTE. 131112022-60	\$ 933.743,21	
01 01 01 02 09 07	BCO. DE LA PROV. DE BS. AS. -C.CTE. 44350-6	\$ 27.450.611,40	
01 01 01 02 09 18	BCO. GALICIA. CTA.CTE. 12042-9 078-3	\$ 599.380,17	
01 01 01 02 09 19	BCO. NACIÓN CTA. CTE. FISCAL 3501869288	\$ 50.463,87	

01 01 02 00 00 00 INVERSIONES FINANCIERAS			\$ 9.324.715,41
Pilaga	Denominación de la cuenta s/Plan de Cuentas Pilaga	Importe	
01 01 02 01 01 00	BCO. DE LA NACION (PZO. FUJ) CTA. 1000/1	\$ 5.853.181,50	
01 01 02 01 02 00	INTERESES DEVENGADOS A VENCER	\$ 26.128,45	
01 01 02 01 05 00	BCO. CREDITOOP S.A. (PF) CTA. 5000/5	\$ 3.445.405,46	

Nota: el Plazo Fijo de la cuenta del Banco Nación está constituido en dólares de EE.UU., y valuado a una tasa de cambio de \$ 12,90 por dólar.

01 01 04 00 00 00 CRÉDITOS			\$ 166.611.936,81
Pilaga	Denominación de la cuenta s/Plan de Cuentas Pilaga	Importe	
01 01 04 01 02 01	INGRESOS NO TRIBUTARIOS	\$ 5.100,00	
01 01 04 01 02 10	DEUDAS EN GESTION ADMINISTRATIVA DE COBRO	\$ 107.389,81	
01 01 04 01 02 20	DEUDORES EN GESTION JUDICIAL	\$ 1.280.444,12	
01 01 04 01 04 01	INGRESOS POR VENTA DE BIENES Y SERVICIOS	\$ 95.954,06	
01 01 04 01 04 02	DEUDORES EN CUENTA CORRIENTE	\$ 28.144.244,39	
01 01 04 01 07 01	TRANSFERENCIAS PENDTES. DEL TESORO NACIONAL - CTES.	\$ 119.970.898,00	
01 01 04 01 07 02	TRANSFERENCIAS PENDTES. DEL TESORO NACIONAL - CAPITAL	\$ 12.019.588,81	
01 01 04 03 10 00	ADELANTOS A PROVEEDORES Y CONTRATISTAS	\$ 885.142,38	
01 01 04 03 07 00	ADELANTOS POR HABERES DEVENGADOS NO LIQUIDADOS	\$ 152.300,01	
01 01 04 03 09 00	OTROS ANTICIPOS	\$ 203.176,60	
01 01 04 09 02 00	GASTOS PAGADOS POR CUENTA DE TERCEROS	\$ 572.550,34	
01 01 04 09 03 00	SUBSIDIOS DE INVESTIGACIÓN A RENDIR	\$ 3.350.545,41	
01 01 04 09 04 00	SUBSIDIOS DE EXTENSION A RENDIR	\$ 913.739,63	
01 01 04 09 05 00	SUBSIDIOS ACTIV. TRANSFERENCIA A RENDIR	\$ 1.588.346,93	
01 01 04 09 07 00	SUBS. TRANSFERENCIA OTORG. NO RETIRADOS	\$ 237.518,32	
01 01 04 09 09 00	OTROS CREDITOS A COBRAR	\$ 85.000,00	

Se aclara que se encuentra en proceso de implementación un nuevo sistema de control de saldos de subsidios de investigación y extensión a rendir, y que los saldos al cierre no reflejan todos los movimientos del período.

01 01 05 00 00 00 PREVISION PARA INCOBRABLES			\$ -32.540,04
Pilaga	Denominación de la cuenta s/Plan de Cuentas Pilaga	Importe	
01 01 05 09 00 00	PREVISION PARA INCOB.POR CUENTAS A COBRAR	\$ -32.540,04	

01 02 01 09 00 00 OTROS CREDITOS A COBRAR A LARGO PLAZO			\$ 2.803.650,04
Pilaga	Denominación de la cuenta s/Plan de Cuentas Pilaga	Importe	
01 02 01 09 01 00	DOLO BANCO NACION ARGENTINA AÑO 1995	\$ 2.803.650,04	

En estas cuentas reflejan los créditos que posee la Universidad por la suma del dolo que se produjo en el Bco. de la Nación Argentina en el año 1995.

01 02 02 01 00 00 BIENES DE USO EDIFICIOS E INSTALACIONES			\$ 55.658.464,55
Pilaga	Denominación de la cuenta s/Plan de Cuentas Pilaga	Importe	
01 02 02 01 00 00	EDIFICIOS E INSTALACIONES	\$ 55.658.464,55	

Se corresponde a la valuación de siete inmuebles, realizada el 27/07/2001 por el Tribunal de Tasaciones y su reexpresión por inflación hasta 2002. El Taller FAUD y el inmueble de la calle Rodríguez Peña 3962 fueron incluidos al valor abonado durante 2007. En el caso de Agrías y Derecho, se adicionó el valor de los nuevos ascensores posteriores a la valuación. Se aclara que existe una obra en construcción, en terrenos propiedad de la Universidad, correspondiente a unidades ejecutoras de doble dependencia (Universidad-CONICET). Tanto el financiamiento como la ejecución de la misma están a cargo de CONICET, por lo cual no se incluye dentro del detalle de los inmuebles de la Universidad. El convenio marco ha sido ratificado por COS 841/2010.

La Universidad goza de un permiso de uso y ocupación de un predio ubicado en el sector costero sur, sobre Ruta Provincial 11, km. 25, concedido por la Municipalidad del Partido de General Pueyrredón, donde se encuentra la llamada Estación Négera. Actualmente existe en el mencionado predio una obra en construcción, correspondiente a unidades ejecutoras de doble dependencia (Universidad - CONICET) cuya financiación corre por cuenta del Ministerio de Ciencia, Tecnología e Innovación Productiva.

Inmueble	Valor Total
Rectorado	\$ 1.715.521,28
Jardín Mat. - Anexo	\$ 8.813.231,33
Jardín Mat. - Central	\$ 351.204,55
Campo Deportivo - Parcela 1	\$ 639.791,72
Campo Deportivo - Parcelas 3 y 7	\$ 358.328,00
Fac. de Derecho	\$ 5.403.566,32
Colegio Arturo Illia	\$ 3.692.278,51
Casa del Estudiante	\$ 126.125,38
Facultad de Ingeniería	\$ 5.841.775,99
Complejo Universitario	\$ 24.375.134,61
Fac. Cs. Agrarias	\$ 2.359.482,06
Taller FAUD - España 3951	\$ 430.000,00
Rodríguez Peña 3962	\$ 552.024,80
	\$ 55.658.464,55

Menos

01 02 02 01 00 00 AMORTIZACION ACUMULADA EDIFICIO E INSTALACIONES			\$ -12.744.467,20
Pilaga	Denominación de la cuenta s/Plan de Cuentas Pilaga	Importe	
01 02 02 01 00 00	AMORTIZACION ACUMULADA EDIFICIO E INSTALACIONES	\$ 12.744.467,20	

Apertura	Importe
Rectorado	815.052,26
Jardín Mat. - Anexo	566.530,90
Jardín Mat. - Central	80.895,41
Campo Deportivo	74.790,47
Facultad de Derecho	1.183.882,11
Colegio Arturo Illia	287.129,63
Casa del Estudiante	47.551,32
Facultad de Ingeniería	1.742.911,94
Complejo Universitario	7.542.176,80
Fac. Cs. Agrarias	524.994,57
Talleres España FAUD	34.399,90
Rodríguez Peña 3962	44.151,89
	\$ 12.744.467,20

C.P. ANA LUISA SANTOS
DIRECTORA GENERAL
ADMINISTRACIÓN U.N.M.d.P.

Mg. Santiago Jorge Fernández
Secretario de Administración
Financiera

RAÚL HORACIO CONDE
Vicerrector
en Ejercicio del Rectorado



NOTAS A LOS ESTADOS CONTABLES

Ejercicio finalizado el 31 de Diciembre de 2015

01 02 05 02 00 00 TIERRAS Y TERRENOS \$ 1.721.784,56

Pilaga	Denominación de la cuenta s/Plan de Cuentas Pilaga	Importe
01 02 05 02 00 00	TIERRAS Y TERRENOS	\$ 1.721.784,56
Valoración efectuada por el TTN sobre la propiedad de la calle Matheu No. 4098. Considerando que dicho tribunal no se expidió sobre la conformación de dicho importe y su vida útil asignada, no se procedió a calcular amortizaciones sobre las construcciones existentes en el predio.		

01 02 05 03 00 00 MAQUINARIAS Y EQUIPO \$ 63.181.849,24

Pilaga	Denominación de la cuenta s/Plan de Cuentas Pilaga	Importe
01 02 05 03 01 00	MAQUINARIAS Y EQUIPO DE PRODUCCION	\$ 8.350.835,13
01 02 05 03 02 00	EQUIPO DE TRANSP. TRACCION Y ELEVACION	\$ 4.836.037,00
01 02 05 03 03 00	EQUIPO SANITARIO Y DE LABORATORIO	\$ 16.684.024,02
01 02 05 03 04 00	EQUIPO DE COMUNICACION Y SEÑALAMIENTO	\$ 2.173.789,45
01 02 05 03 05 00	EQUIPO EDUCACIONAL Y RECREATIVO	\$ 5.861.412,87
01 02 05 03 06 00	EQUIPO PARA COMPUTACION	\$ 13.717.658,59
01 02 05 03 07 00	EQUIPO DE OFICINA Y MUEBLES	\$ 6.518.835,14
01 02 05 03 08 00	HERRAMIENTAS Y REPUESTOS MAYORES	\$ 860.445,05
01 02 05 03 09 00	EQUIPOS VARIOS	\$ 4.178.812,18

Menos \$ -45.098.210,08

Pilaga	Denominación de la cuenta s/Plan de Cuentas Pilaga	Importe
01 02 05 03 01 00	AMORT. ACUM. MAQUINARIA Y EQUIPO DE PRODUCCION	\$ 7.868.681,15
01 02 05 03 02 00	AMORT. ACUM. EQUIPOS DE TRANSPTE. TRACCION Y ELEVACION	\$ 2.484.467,80

Apertura	Importe
Bicicleta Rodado 26"	422,33
John Deere Tractor	104.120,08
Pick Up Ford Courier	36.516,44
Pick Up Toyota Hilux 4x2 Cabina Simple	45.914,15
Furgon Citroen Berlingo (Reclorado)	43.051,83
Pick Up Toyota hilux 4x2 Cabina Doble	54.005,98
Draza Elevación	525,20
Draza Elevación	423,55
Cuatriciclo Polaris Magnum 325 Agrarias	6.499,00
Carretila de chapa	48,50
Pick Up Toyota Hilux 4x2 Cabina Doble	44.569,00
Colectivo M. Benz Unidad Ambulatoria	48.399,00
Pick Up Mitsubishi Cabina Doble L200	24.999,00
Ford Focus SP Edge	60.429,00
Aplador Traslacion	1.621,95
Tractor Corta Cesped	7.513,20
Carro de transporte Procar, Autoprod. Ails.	314,10
Citroen Berlingo Furgon (Agrarias)	37.297,56
Ford Fiesta 1.6L	41.578,00
Carro con ruedas Serv. Grales.	319,20
Tractor Corta Cesped 2008	5.890,40
Ford Focus Edge 4P	72.876,00
Omnibus Volkswagen 17260	456.799,20
Carro de acarreo Lab. Microscopia	337,80
Carro de transporte Fac. Ingeniería	290,30
Renault Furgon Kangoo Sportway	64.258,00
Furgon Peugeot Partner Petagónica 1,4	78.226,91
Carro de Transporte Lij. 267R11	234,50
Carro de Transporte (Sub. Inv. Agrarias)	109,50
Ascensor Biblos	47.489,75
Elevador de autos (Lab. De Máquinas Ing.)	8.199,50
Auto de prueba Doto Mecánica	114.999,00
Ascensor Humanidades	26.798,56
Elevador para personas - con ajuste amort	11.679,80
Mejora ascensor 2013 (1)	2.305,26
Elevador para personas - con ajuste amort	11.679,80
Mejora ascensor 2013 (1)	2.305,26
Elevador para personas - con ajuste amort	11.679,80
Mejora ascensor 2013 (1)	2.305,26
Colectivo Volkswagen - Agrarias	736.546,80
Ascensor Colegio Illia (2)	13.634,85
Ascensor Colegio Illia (2) - Liquidaciones 2014	40.052,63
MINIBUS IVECO - Omnibus Agrarias	120.499,80
Tractor para cortar cesped	3.450,13
Camioneta Chevrolet Grand Caravan Mod. 2006	24.799,80
Peugeot 408 Sport 163CV Mod. 2014	51.907,20
Renault Mod. Trafic Año 1995	8.599,80
Tractor corta cesped Marca ARIES	4.269,90
Motor fuera de borda Marca TOHATSU M25C2	2.399,80
	\$ 2.484.467,78

01 02 05 03 03 00	AMORT. ACUM. EQUIPO SANITARIO Y DE LABORATORIO	\$ 11.165.320,29
01 02 05 03 04 00	AMORT. ACUM. EQUIPO DE COMUNICACION Y SEÑALAMIENTO	\$ 1.102.750,06
01 02 05 03 05 00	AMORT. ACUM. EQUIPO EDUCACIONAL Y RECREATIVO	\$ 4.595.969,31
01 02 05 03 06 00	AMORT. ACUM. EQUIPOS PARA COMPUTACION	\$ 11.770.359,03
01 02 05 03 07 00	AMORT. ACUM. EQUIPOS DE OFICINA Y MUEBLES	\$ 3.205.462,05
01 02 05 03 08 00	AMORT. ACUM. HERRAMIENTAS Y REPUESTOS MAYORES	\$ 479.249,15
01 02 05 03 09 00	AMORT. ACUM. EQUIPOS VARIOS	\$ 2.455.931,24

01 02 05 05 00 00 CONSTRUCCIONES EN PROCESO EN BS. DOMINIO PRIVADO \$ 12.550.532,39

Pilaga	Denominación de la cuenta s/Plan de Cuentas Pilaga	Importe
01 02 05 05 00 00	CONSTRUCCIONES EN PROCESO EN BS. DE DOMINIO PRIVADO	\$ 12.550.532,39

01 02 04 09 00 00 OTROS BIENES DE USO \$ 4.462.060,69

Pilaga	Denominación de la cuenta s/Plan de Cuentas Pilaga	Importe
01 02 05 09 01 00	OBRAS DE ARTE	\$ 11.121,05
01 02 05 09 03 00	LIBROS REVISTAS Y ELEM. COLECCIONABLES	\$ 4.450.939,64

01 02 07 00 00 00 BIENES INMATERIALES \$ 702.085,73

Pilaga	Denominación de la cuenta s/Plan de Cuentas Pilaga	Importe
01 02 07 02 00 00	PROGRAMAS DE COMPUTACION	\$ 702.085,73

Menos \$ -695.196,84

Pilaga	Denominación de la cuenta s/Plan de Cuentas Pilaga	Importe
01 02 08 00 00 00	AMORTIZAC. ACUMULADA DE BIENES INMATERIALES	\$ 695.196,84
01 02 08 01 00 00	AMORTIZAC. ACUMULADA ACTIVOS INTANGIBLES	\$ 695.196,84

02 01 01 01 00 00 CUENTAS COMERCIALES A PAGAR \$ 3.461.862,49

Pilaga	Denominación de la cuenta s/Plan de Cuentas Pilaga	Importe
02 01 01 01 00 00	CUENTAS COMERCIALES A PAGAR	\$ 3.461.862,49

02 01 01 02 00 00 CONTRATISTAS \$ 395.817,59

Pilaga	Denominación de la cuenta s/Plan de Cuentas Pilaga	Importe
02 01 01 02 00 00	CONTRATISTAS	\$ 395.817,59

02 01 01 03 00 00 GASTOS EN PERSONAL A PAGAR \$ 88.325.252,40

Pilaga	Denominación de la cuenta s/Plan de Cuentas Pilaga	Importe
02 01 01 03 01 00	SUELDOS Y SALARIOS A PAGAR	\$ 71.001.703,02
02 01 01 03 02 00	CONTRIBUCIONES PATRONALES A PAGAR	\$ 17.123.252,30
02 01 01 03 04 00	BENEFICIOS Y COMPENSACIONES A PAGAR	\$ 200.297,08

02 01 01 04 00 00 RETENCIONES A PAGAR \$ 10.645.827,15

Pilaga	Denominación de la cuenta s/Plan de Cuentas Pilaga	Importe
02 01 01 04 01 00	RET. IMPUESTOS A PAGAR-IGL	\$ 4.225.125,34
02 01 01 04 04 00	RETENCIONES A PAGAR AL SIST. DE SEG. SOCIAL	\$ 6.257.388,29
02 01 01 04 09 00	OTRAS RETENCIONES	\$ 163.313,52

02 01 01 08 00 00 TRANSFERENCIAS A PAGAR \$ 190.277,99

Pilaga	Denominación de la cuenta s/Plan de Cuentas Pilaga	Importe
02 01 01 08 01 00	TRANSFERENCIAS A PAGAR - CORRIENTES	\$ 190.277,99

C.P. ANA MARÍA SANTOS
DIRECCIÓN GENERAL
ADMINISTRACIÓN U.N.M.D.P.

Mg. Santiago Jorge Fernández
Secretaría de Administración
Financiera

RAÚL HORACIO CONDE
Vicerrector
en Ejercicio del Rectorado



NOTAS A LOS ESTADOS CONTABLES

Ejercicio finalizado el 31 de Diciembre de 2015

02 01 01 09 00 00 OTRAS CUENTAS A PAGAR \$ 11.905.096,57

Pilaga	Denominacion de la cuenta s/Plan de Cuentas Pilaga	Importe
02 01 01 09 09 01	BEGAS A PAGAR	\$ 694.703,66
02 01 01 09 09 02	VIATICOS A PAGAR	\$ 19.228,80
02 01 01 09 09 05	DEUDA EXIGIBLE	\$ 3.413,32
02 01 01 09 09 10	REINTEGROS A PAGAR	\$ 10.087,85
02 01 01 09 09 99	OTRAS CUENTAS A PAGAR	\$ 11.177.653,13

El monto de la cuenta Otras Cuentas a Pagar corresponde al plan de pagos Decreto 1571/10. Se adjunta detalle del mismo.

Menos

02 01 03 00 00 00 INTERESES A DEVENGAR \$ -3.128.938,01

Pilaga	Denominacion de la cuenta s/Plan de Cuentas Pilaga	Importe
02 01 03 01 00 00	INTERESES A DEVENGAR A CORTO PLAZO	\$ 3.128.938,01

Por plan de pagos Decreto 1571/10.

02 01 07 02 00 00 OTRAS PREVISIONES \$ 608.407,52

Pilaga	Denominacion de la cuenta s/Plan de Cuentas Pilaga	Importe
02 01 07 02 00 00	PREVISION PARA CAUSAS JUDICIALES	\$ 608.407,52

Sentencias adversas de Cámara y en trámite de apelación, según informe de la Secretaría Legal y Técnica.

02 01 08 00 00 00 FONDOS DE TERCEROS Y EN GARANTIA \$ 1.546.978,94

Pilaga	Denominacion de la cuenta s/Plan de Cuentas Pilaga	Importe
02 01 08 01 00 00	FONDOS EN GARANTIA	\$ 365.793,14
02 01 08 02 09 00	OTROS FONDOS DE TERCEROS	\$ 1.181.185,80

02 02 01 00 00 00 DEUDAS A LARGO PLAZO \$ 66.956.925,83

Pilaga	Denominacion de la cuenta s/Plan de Cuentas Pilaga	Importe
02 02 01 09 00 00	OTRAS DEUDAS A PAGAR A LARGO PLAZO	\$ 66.956.925,83

Por plan de pagos Decreto 1571/10.

Menos

02 02 07 00 00 00 INTERESES A DEVENGAR A LARGO PLAZO \$ -17.993.908,79

Pilaga	Denominacion de la cuenta s/Plan de Cuentas Pilaga	Importe
02 02 07 01 00 00	INTERESES A DEVENGAR A LARGO PLAZO	\$ 17.993.908,79

Por plan de pagos Decreto 1571/10.

VALORES EN GARANTIA

Valores en Garantía que, al cierre del ejercicio, se encuentran en la Tesorería.

Detalle s/Pilaga	Importe
Pagaré	\$ 1.226.104,79
Seguro	\$ 6.263.628,60
Otras Garantías	\$ 367.041,14
Total de valores en garantía	\$ 7.856.774,53

JUICIOS EN TRAMITE SIN SENTENCIA

Se acompaña informe de Subsecretaría de Asuntos Legales, donde se informa el detalle de los juicios en trámite sin sentencia.

DEUDA CONSOLIDADA LEY 25344

No existe.

PARTICIPACION ACCIONARIA EN PORTAL UNIVERSIA S.A.

Por Ordenanza del Consejo Superior Nro. 63/09, de fecha 23 de abril de 2009, se aceptó la donación de 120 acciones clase B de Portal Universia S.A., efectuadas según lo indicado en expediente 1-1353/08. De acuerdo a lo expresado a fs. 6 de dicho expediente, los donantes se reservan el derecho de solicitar a la Universidad la cesión de dichas acciones a título gratuito en caso de que la misma deseara transmitir su propiedad, razón por la cual no se consideró efectuar registración contable alguna.

TRANSFERENCIAS DEVENGADAS - OTRAS JURISDICCIONES

Se remite al Cuadro 10.1.1

SALDOS CUENTAS CORRIENTES UAFI


Cta. Banco de la Nación Argentina 350 00 314-80 PICT 2010 UNMDP	\$ 145.888,66
Cta. Banco de la Nación Argentina 350 00 357-25 PICT 2011 UNMDP	\$ 48.569,93
Cta. Banco de la Nación Argentina 350 00 358-28 PICT 2007 UNMDP	\$ 7.854,54
Cta. Banco de la Nación Argentina 350 00 382-37 PICT 2013 UNMDP	\$ 452.256,95
Cta. Banco de la Nación Argentina 350 00 408-90 PICT 2012 UNMDP	\$ 311.480,82
Cta. Banco de la Nación Argentina 350 00 409-93 UAFI UNMDP	\$ 1.484.535,12
Cta. Banco de la Nación Argentina 350 00 484-50 PAE UNMDP	\$ 1.856.505,14
Cta. Banco de la Nación Argentina 350 00 506-91 AQUARIUS UNMDP	\$ 2.797,53


Son cuentas bancarias utilizadas para la administración de las subvenciones recibidas de FONCYT y FONCYTAR, y que no están incluidas en los Estados Contables y Cuenta de Inversión del Ejercicio.

EFEECTO DE LA INFLACION SOBRE LA INFORMACION CONTABLE

La aplicación del procedimiento de reexpresión de la información de los Estados Contables en moneda constante se encuentra suspendida, conforme la Disposición 15/03 de la CGN. Se cumple en informar que, a octubre de 2015, último período para el cual existen datos por razones de conocimiento general, el índice a emplear a los efectos de la reexpresión (Índice de Precios Mayoristas / Nivel General, calculado por el INDEC) alcanza al 326,06 % desde el 31 de diciembre de 2002.

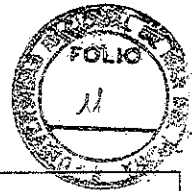
Se aclara que los Estados Contables no fueron auditados por la Auditoría General de la Nación.


 Cra. Ana María Santos
 Directora Gral.
 de Administración


 Cr. Santiago Fernández
 Secretario de Administración
 Financiera

Lic. Francisco A. Morea
 Rector


 RAÚL HORACIO CONDE
 Vicerrector
 en Ejercicio del Rectorado



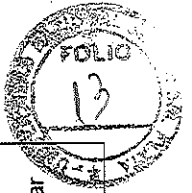
c) Juicios en Trámite sin Sentencias

NRO. EXPTE	CARÁTULA	JUZGADO	SECRETARIA	FECHA INICIO	MONTO DEMANDADO	ESTADO DE LA CAUSA	RESULTADO PROBABLE	MONTO ESTIMADO P/ COBRO	MONTO CONSIDERADO	FECHA PROB. DE PAGO
61.329	Universidad Nacional de Mar del Plata c/ Quirino Celia Raquel s/ Cobro de Pesos	2	1	05/04/2005	\$ 82.100,08	Con publicación de edictos	No puede precisarse			No puede determinarse
61.783	Universidad Nacional de Mar del Plata c/ Baudo Maria Marcela s/ Cobro de Pesos	2	1	21/04/2005	\$ 52.434,89	Oficio al consulado	No puede precisarse			No puede determinarse
16.482	Universidad Nacional de Mar del Plata c/ Colussi Agustín S/ Cobro de Pesos	2	1	23/09/2002	\$ 23.580	Tramite ante consulado argentino en California	No puede precisarse			No puede determinarse
70.978	UNMDP C/ MAGNONI Y OTRO S/ COBRO DE PESOS	2	1	21/07/2006	\$ 15.190	En etapa probatoria	No puede precisarse			No puede determinarse
16.333	Universidad Nacional de Mar del Plata c/ Cooperativa de Habitantes de Villa Ballester s/ Cobro de Pesos por consignación	2	5	4/06/02	\$ 7.507,53	Paralizada, a la espera de resultado en el juicio principal	No puede precisarse			No puede determinarse

AITA EL N...
 ASTIN...
 RECRE...
 ...

13.369	5	13/02/2004	\$ 16.551,04	En trámite ante consulado	No puede precisarse	No puede determinarse
17.655	1	01/03/2004	\$ 2.891,23	Finalización de Etapa de prueba	No puede precisarse	No puede determinarse
43997	3	18/11/2004	\$ 7.348,34	Autos para sentencia	No puede precisarse	No puede determinarse
48905/09	3	18/12/09	\$258.423,18	En dictado de sentencia	No puede precisarse	No se puede precisar
85811	1	18/12/09	\$ 308.331,33	Finalización de Etapa probatoria	No puede precisarse	No se puede precisar
17135	1	22/08/03	\$17283,95	En trámite de diligenciamiento en el exterior	No puede precisarse	No se puede precisar
83263	1	30/06/2009	Sin monto	En dictado de sentencia	No puede precisarse	No se puede precisar
105452	1	30/04/13	\$18.052 mas intereses	En etapa probatoria	No puede precisarse	No se puede precisar
8229	4	30/03/12	\$13.351,42	En dictado de sentencia	No puede precisarse	No puede precisarse

MARIA FERNANDA S/COBRO
 8229 cobro UNMDP
 CHERRER
 SUBSECRETARIA LEGAL ASESOR OTRO
 S/COBRO



precisarse	probatoria	precisarse	precisarse
------------	------------	------------	------------

\$ 630.091,78

B) Sentencias favorables y/o en Trámite de Apelación

NRO. EXPTE	CARATULA	JUZGADO	SECRETARIA	FECHA INICIO	MONTO DEMANDADO	ESTADO DE LA CAUSA	RESULTADO PROBABLE	MONTO ESTIMADO P/ COBRO	MONTO CONSIDERADO	FECHA PROB. DE PAGO
35738	Universidad Nacional de Mar del Plata C/ Ubieta Julio César S/ Cobro de Pesos	4	3	03/09/2001	\$ 143.638,49	ejecución de sentencia	Favorable firme. En ejecución de sentencia. Embargo trabado por monto condena	Liquidación practicada y firme en etapa de ejecución \$ 503.433,19 mas intereses		No puede determinarse
16.325	Universidad Nacional de Mar del Plata C/ Barreira Diego S/ Cobro de Pesos	2	5	04/04/02	\$ 4.512,98	Sentencia favorable de Cámara, con recurso extraordinario presentado por defensor	Resultado favorable	\$ 4.512,98 mas intereses		No puede determinarse
83035	UNMDP C/Pronsato, G s/cobro de pesos	2	1	17/06/09	\$22459,65	En periodo de ejecución de sentencia. Medida cautelar trabada de inhibición gral de bienes	Favorable. Firme.	Liquidación aprobada por \$ 85.872,78 mas intereses		No se puede precisar
51033	UNMDP C/MDP Catering s/daños	2	1	08/11/2001	242676	Sentencia desfavorable, firma. Apelados honorarios para consolidación	Desfavorable, firme, con planteo de consolidación honorarios	No se puede precisar. Honorarios peritos y abogado		No se puede precisar
48956	UNMDP C/Zumpano s/cobro de pesos	4	3	29/12/2009	\$13437,66	Favorable. Con sentencia firme. Ejecución de sentencia iniciada	Sentencia favorable firme	Liquidación practicada y firme en etapa de ejecución \$ 34.279,92		No se puede precisar
77708	UNMDP C/Universidad Nacional de Mar del Plata C/ Capelli R s/cobro de pesos	2	1	26/02/08	\$6223,32	Sentencia favorable	No puede precisarse	Condena por \$ 6.600 mas intereses		No se puede precisar

Total

MARIA FERNANDA...
SECRETARIA DE JUSTICIA FEDERAL

19154	21047115	33651
Mar del Plata c/ Baitez, Omar s/ Cobro de Pesos"	UNMDP C/RODAS, Matilde s/cobro de pesos	UNMDP S/Seri Albino s/teoria de la imprevisión
4	2	2
Ad hoc	1	1
18/10/11	07/11/1996	01/07/1988
\$2244	\$2803650.04	Sin monto
Sentencia favorable. En tramite de ejecución de sentencia	SENTENCIA FIRME en estado de apelación de honorarios por abogados	Sentencia desfavorable firme. Apela honorarios la demandada
No puede precisarse	No puede precisarse	Desfavorable en primera instancia.
\$ 5.861.19 mas intereses	\$ 2.803.650,04	\$ 6.600 por honorarios; Se encuentran apelados por bajos
No se puede precisar		No se puede precisar

\$ 3.454.002,38


Total

[Signature]
IANA FERNANDA RERCEI
 Abogada
 Asunto Judiciales
 SECRETARIA LEGAL Y TECNICA

IRO (PTE)	CARATULA	JUZGADO	SECRETARIA	FECHA INICIO	MONTO DEMANDADO	ESTADO DE LA CAUSA	RESULTADO PROBABLE	MONTO ESTIMADO P/ PAGO	MONTO CONSIDERADO	FECHA PROB. DE PAGO
9381	Romero Mariano y otros C/ Facultad de Derecho S/ Amparo	Juzgado Número 2.	Secretaría Número 1	08/11/1999	No tiene contenido patrimonial. Hay honorarios regulados en \$ 5.100, los cuales se encuentran firmes y confirmados por el Tribunal de Alzada. Planteo de consolidación de deuda efectuado pendiente de proveimiento.	Actualmente esta causa se encuentra paralizada, legajo n° 44/07.	Sentencia de condena firme desfavorable para la UNMDP.	La acción de fondo no tiene contenido patrimonial. El monto a abonar se puede estimar en la suma de \$ 5.100 que es la que fue regulada en concepto de honorarios profesionales a los letrados de la parte actora.	\$ 5.100,00	Los autos fueron devueltos juzgado de origen luego de confirmación de la regulac honorarios. Pendiente de proveimiento y resolución de consolidación de deuda NUNCA INICIO LA ACTORA TRAMITE PARA EL COBRO

28368	Troncoso, F. C/ UNMDP S/ Daños y Perjuicios	Juzgado Número 4	Secretaría Número 3	16/03/1995	\$ 1844,19 en concepto de capital. Hay una liquidación aprobada el 13/11/00 que asciende \$ 2787,28. Hay honorarios regulados a favor de la letrada de la actora que ascienden a \$ 500 aun no notificados ni firmes.	Resolvieron consolidación con fecha 1/02/07: I) Declarar Consolidada la deuda. II) Aprobar liquidación propuesta por la actora \$ 2.631,84.	Sentencia de condena firme y pasada en autoridad de cosa juzgada. Causa paralizada	\$ 2787,28 en concepto de capital e intereses. Hay honorarios regulados a favor de la letrada de la actora que ascienden a \$ 500 aun no notificados ni firmes.	\$ 3.287,28	No puede precisarse. NUNCA PETICIONO EL COBRO LA PARTE ACTORA
-------	---	------------------	---------------------	------------	---	---	--	---	-------------	---

MARIA FERNANDA PERCELA
Abogada
Asuntos Judiciales
"IBERSUETANIA LEGAL Y TECNICA"




3889	Davero de Marsili J. Y otros C/ UNMDP S/ Accidente de Trabajo	Juzgado Número 2	Secretaría Número 5	04/08/1992	El monto reclamado en la demanda era de \$ 25.200 en concepto de capital. Hay liquidación aprobada por \$ 28.125,27 en concepto de capital con intereses al 31/3/91. Hay honorarios regulados por \$ 12.200 pero también un pedido de adecuación a la nueva liquidación aprobada como consecuencia del acogimiento del planteo de consolidación confirmado por la Cámara.	Cámara confirma Sentencia de primera instancia, condena contra la UNMDP.	Sentencia firme de condena contra la UNMDP DEUDA CONSOLIDADA	\$ 28.125,27 en concepto de capital e intereses al 31/3/91. Honorarios regulados en \$ 12.200 que deberán adecuarse a la nueva liquidación aprobada como consecuencia del planteo de consolidación.	\$ 40.325,27	Se encuentra en trámite el pago por consolidación
887	Romero, P. C/ UNMDP S/ Laboral	Juzgado Número 2	Secretaría Número 5	29/03/1989	\$ 6.917 en concepto de honorarios regulados a favor de un perito médico.	Transacción homologada judicialmente y cumplida, en ella se pactó que los honorarios debía soportarlos la parte actora. Lo único pendiente es el pago de honorarios al perito médico que si bien en principio estarían a cargo del actor, la UNMDP sería solidariamente responsable.	En principio asistirá razón al perito que alega la responsabilidad solidaria de la UNMDP para el cobro de sus honorarios. CAUSA PARALIZADA	No puede precisarse sin perjuicio de lo cual es dable evidenciar que el expediente se encuentra sin movimiento desde vieja data.- Esto no ha variado en el transcurso del año.	\$ 6.917,00	No puede precisarse. NUNCA LA ACTORA PETICIONO EL PAGO



VIRGINIA FERNANDA REFACCI
 Abogada
 Asesor Judicial
 SUBSECRETARÍA LEGAL Y TÉCNICA

6579	Gomez, M. y otros C/ Coop. De Trabajo Cooport. Ltda. Y otro S/ Laboral	Juzgado Número 2	Secretaría Número 5	12/10/1995	\$ 331.044 en concepto de capital	Sentencia de condena firme y desfavorable a la UNMDP. DEUDA CONSOLIDADA en tramite de pago	No puede precisarse	Fue acogido por la Cámara el planteo de consolidación efectuado por la UNMDP. La liquidación fue reformulada por haber mal contemplado intereses	Hay liquidación firme practicada por el actor por \$ 457.442,70 DEUDA CONSOLIDADA (a pagar en bonos)	Trámite en circuito interno para el pago
1176	Trivi de Mandri C/ UNMDP S/ Accidente de Trabajo	Juzgado Número 2	Secretaría Número 5	11/09/1989	\$ 21659 en concepto de capital e intereses al 31/3/91 conforme ley 23982, según liquidación aprobada el 9/8/99 Honorarios regulados a favor letrada de la actora en \$ 4300 confirmados por el Tribunal de alzada.	Sentencia de Cámara firme desfavorable para la UNMDP Liquidación aprobada en \$ 21659 en concepto de capital e intereses al 31/3/91. Honorarios abonados	Resultado desfavorable para la UNMDP ya hay sentencia de condena firme.	\$ 21659 en concepto de capital e intereses expresados al 31/3/91	\$ 21.659,00	El expediente se encuentra tramitando para realizar el pago por consolidación
4632	Samaja Toro C/ UNMDP S/ Recurso de Apelación art. 32 ley	Cámara Federal	Secretaría Civil	14/12/1999	A raíz del tenor de la sentencia tiene contenido patrimonial. Hay una liquidación practicada por la	Sentencia desfavorable para la UNMDP, notificada y firme.	El monto de las liquidaciones practicadas por el perito y aprobadas (aunque no	No puede precisarse pero puede tomarse como estimación el mayor correspondiente a las liquidaciones	\$ 24.397,57	No puede precisarse. El expediente volvió de Corte. Falleció el Sr. Samaja Toro, a



MARIA FERNANDA REFOCEL
 Abogada
 Asuntos Judiciales
 SECRETARÍA LEGAL Y TÉCNICA

24521				actora por la suma de \$ 404.892,92 la cual se encuentra impugnada. La UNMDP al impugnar la liquidación de la actora formuló una nueva que asciende a \$ 4958,84.	Recurso de queja desestimado. Falta que nos notifiquen, y que nos requieran el pago	firmes) asciende a \$ 9.844, 15 sin intereses y \$ 24.397,57 con intereses al 30/12/03.	Aprobadas \$ 24.397,57	la espera de reclamo de los herederos. PENDIENTE EL PAGO CON CONSOLIDACION DE DEUDA		
3538	La Buenos Aires C/ UNMDP S/ Daños y Perjuicios	Juzgado Número 4	Secretaría Número 3	06/05/1998	\$ 13.060 en concepto de capital	Sentencia de condena desfavorable para la UNMDP firme. Se otorgó la consolidación de deuda, la que fue apelada por la actora. Autos para sentencia	Resultado desfavorable, hay sentencia firme de condena en contra de la UNMDP.-	\$ 13.060 en concepto de capital con más intereses sin perjuicio del planteo de consolidación de deudas declarado en primer instancia aun no firme y costas. Honorarios a regular	\$ 13.060,00	No puede precisarse. No ha iniciado la actora trámite de pago por consolidación


Total

\$ 575.188,82

B) Sentencias Adversas de Cámara y en Trámite de Apelación


NRO. EXPTE	CARATULA	JUZGADO	SECRETARIA	FECHA INICIO	MONTO DEMANDADO	ESTADO DE LA CAUSA	RESULTADO PROBABLE	MONTO ESTIMADO P/ PAGO	MONTO CONSIDERADO	FECHA PROB. DE PAGO
------------	----------	---------	------------	--------------	-----------------	--------------------	--------------------	------------------------	-------------------	---------------------

MARIA SERVANDA PEREZ
Abogada
Asuntos Judiciales
SUBSECRETARIA LEGAL Y TECNICA



D) Juicios en Trámite sin Sentencias

NRO. EXPTE	CARATULA	JUZGADO	SECRETARIA	FECHA INICIO	MONTO DEMANDADO	ESTADO DE LA CAUSA	RESULTADO PROBABLE	MONTO ESTIMADO P/PAGO	MONTO CONSIDERADO	FECHA PROB. DE PAGO
49968	Clinckspoor, H. C/ UNMDP S/ Indemnización de Daños y Perjuicios	Juzgado Número 2	Secretaría Número 1	26/09/00	\$ 210.985,69 en concepto de capital	Autos para sentencia	No puede precisarse	No puede precisarse		No puede precisarse.
12266	Alderete Fabio Marcelo y otros C/ UNMDP y Cooperativa de Trab. Dean Funes S / Laboral	Juzgado Número 2	Secretaría Número 5	31/05/01	\$ 338.666,75 en concepto de capital	en etapa probatoria	No puede precisarse	No puede precisarse		No puede precisarse
12280	Anríques Liliana y otros C/ UNMDP y otro S/ Laboral	Juzgado Número 2	Secretaría Número 5	12/06/2001	\$ 428.544,07 en concepto de capital	En etapa probatoria	No puede precisarse	No puede precisarse		No puede precisarse
12469	Amatriain Adriana y otros C/ UNMDP y otro S/ Laboral	Juzgado Número 2	Secretaría Número 5	03/10/2001	\$ 211.633 en concepto de capital	En etapa probatoria	No puede precisarse	No puede precisarse		No puede precisarse
62.573	Segura c/ UNMDP s/cumplimiento de contrato	Juzgado 2	Secretaría 1	01/06/2005	U\$S 275.505,67.	A sentencia	no puede precisarse	No puede precisarse		No puede precisarse
16612	"Fontana, M y otros c/UNMDP S/ indemnizaci	Juzgado 2	Secretaría 5	13/12/2002	\$ 195.678	Etapas de prueba		no puede precisarse		No puede precisarse
78600	García Collins c/UNMDP s/Daños y Perjuicios	Juzgado 2	Secretaría 1	23/06/2008	\$ 250.000	Etapas de prueba		No puede precisarse		No puede precisarse
92079	MARK ATTORNEYS DISCIPLINARIOS C/UNMDP	Juzgado 2	Secretaría 1	24/02/11	\$ 39.000	Etapas probatorias		No puede precisarse		No puede precisarse






76935	Algañaraz c/UNMDP S/laboral	Juzgado 2	Secretaría 5	08/2008	Sin determinar	Etapa de prueba	No puede precisarse	No puede precisarse
18281	Matiscal c/UNMDP s/contenc s/admin	Juzgado 2	Secretaría 5	05/07/2007	\$ 17.858,78	Etapa probatoria	No puede precisarse	No puede precisarse
88505	Noseda y otros c/UNMDP s/indemniza ción	Juzgado 2	Secretaría 5	10/2010	Sin determinar	Autos para sentencia	No puede precisarse	No puede precisarse
76866	Santos Simón c/Fernández y otro s/fondo de desempleo	Juzgado 2	Secretaría 5	13/03/2008	\$ 20.043,46	Etapa probatoria	No puede precisarse	No puede precisarse
6520	Fernández Susana c/UNMDP S/laboral	Juzgado 4	AD HOC	19/11/2007	\$ 5.680	Etapa probatoria	No puede precisarse	No puede precisarse
90070	ALGAMIZ, M c/UNMDP S/LABORAL	Juzgado 2	Secretaría 5	20/10/10	Sin monto	Autos para sentencia	No puede precisarse	No puede precisarse
89132	ANDRESEN , A c/UNMDP S/INDEMNIZ ACION	Juzgado 2	Secretaría 5	Dic 2010	Sin monto	Autos para sentencia	No puede precisarse	No puede precisarse
88227	ANGELETTI , J y otros c/UNMDP S/LABORAL	Juzgado 2	Secretaría 5	06-07-10	Sin monto	Alegatos	No puede precisarse	No puede precisarse
89975	GRANJA, M c/UNMDP S/LABORAL	Juzgado 2	Secretaría 5	13-10-10	Sin monto	Autos para sentencia	No puede precisarse	No puede precisarse
92361	LOPEZ, E c/UNMDP S/LABORAL	Juzgado 2	Secretaría 5	Febrero 2011	Sin monto	En etapa probatoria	No puede precisarse	No puede precisarse
89941	LOPEZ V c/UNMDP S/LABORAL	Juzgado 2	Secretaría 5	12-10-10	Sin monto	Autos para sentencia	No puede precisarse	No puede precisarse
89195	MARQUEZ M c/UNMDP S/LABORAL	Juzgado 2	Secretaría 5	Sep. 2010	\$ 32.702,64	En etapa probatoria	No puede precisarse	No puede precisarse




89694	PEREYERA J C/UNMDP S/LABORAL	Juzgado 2	Secretaría 5	24-11-10	Sin monto	Alegatos	No puede precisarse	No puede precisarse
92471	SCALI, PABLO C/UNMDP S/LABORAL	Juzgado 2	Secretaría 5	Marzo 2011	Sin monto	Autos para sentencia	No puede precisarse	No puede precisarse
89570	SOTO, G c/UNMDP S/LABORAL	Juzgado 2	Secretaría 5	SEPT. 2010	\$ 25.000	En etapa probatoria	No puede precisarse	No puede precisarse
90154	VELAZQUE Z, G C/UNMDP S/LABORAL	Juzgado 2	Secretaría 5	02-11-10	Sin monto	Autos para sentencia	No puede precisarse	No puede precisarse
16587	CARROCER A, F C/UNMDP S/LABORAL	Juzgado 4	AD HOC	29-12-10	Sin monto	En etapa probatoria	No puede precisarse	No puede precisarse
15327	GARCIA, A C/UNMDP S/LABORAL	Juzgado 4	AD HOC	15-10-10	Sin monto	Autos a sentencia	No puede precisarse	No puede precisarse
15156	LEON, N c/UNMDP S/LABORAL	Juzgado 4	AD HOC	01-10-10	Sin monto	Autos a sentencia	No puede precisarse	No puede precisarse
5849	PAGNUSSA T ROBERTO LUIS C/ UNMDP S/ DAÑOS	Juzgado 4	AD HOC	25-09-07	\$ 107.893,37 en concepto de capital	alegatos	No puede precisarse	No puede precisarse
15684	SALAZAR MATIAS C/ UNMDP S/ LABORAL	Juzgado 4	AD HOC	05-10-10	Sin monto	alegatos	No puede precisarse	No puede precisarse
23939	HERRERA FABIO S/UNMDP S/LABORAL	Juzgado 4	AD HOC	29-08-13	\$ 91.639	En etapa probatoria	No puede precisarse	No puede precisarse
42028974	FAGIOLI FABIANA C/UNMDP S/LABORAL	Juzgado 4	AD HOC	04-12-13	\$ 103.522,64	En etapa probatoria	No puede precisarse	No puede precisarse

E) Sentencias favorables en ~~esta~~ instancia.

APÍA FERNANDA
 Abogada
 Asesoras Judiciales
 SECRETARÍA LEGAL Y TÉCNICA



NRO. EXPTE	CARATULA	JUZGADO	SECRETARIA	FECHA INICIO	MONTONTO DEMANDADO	ESTADO DE LA CAUSA	RESULTADO PROBABLE	MONTONTO ESTIMADO P/ PAGO	FECHA PROB. DE PAGO
33529	Correa G. C/ Pozzi y otro S/ Daños y Perjuicios	Juzgado Número 4	Secretaría Número 3	27/04/1998	\$ 400,000 en concepto de capital	Caducidad de instancia decretada con costas al actor aun no firme.	No puede precisarse	No puede precisarse	No puede precisarse
17.917	Anglada Cristina c/ UNMDP s/laboral	Juzgado 2	Secretaría 5	19/05/2004	\$ 49.870,92	Camara revoca sentencia a favor actora. Presentamos recurso extraordinario	no puede precisarse	No puede precisarse	
49005	POZZI R C/UNMDP S/LABORAL Castro Mira C/ UNMDP y otros S/ Daños y Perjuicios	Juzgado 2 Juzgado 2	Secretaría 1 Secretaría 1	Oct-1999 27/08/1999	\$ 90.0149 \$ 169.538 en concepto de capital	Sentencia rechazada. Apelada por la actora Sentencia rechaza demanda. Expediente en cámara por apelación de actora	No puede precisarse No puede precisarse	No puede precisarse No puede precisarse	No puede precisarse No puede precisarse
49210	RIVAS ROQUE C/UNMDP S/LABORAL	JUZGADO 2	SECRETARIA 5	03-03-2008	Sin determinar	Cámara confirma sentencia rechazando demanda. Actor interpone recurso extraordinario	Sin determinar	No puede precisarse	No puede precisarse
73628									
15191	BIDART Y C/UNMDP S/LABORAL	Juzgado 4	AD HOC	28-10-10	Sin monto	Sentencia favorable a la actora. Para apelar	No puede precisarse	No puede precisarse	No puede precisarse
15157	DAMICO M C/UNMDP S/LABORAL	Juzgado 4	AD HOC	01-10-10	Sin monto	Sentencia favorable a la actora, apelada por la UNMDP	Sentencia favorable a la actora, apelada por la UNMDP	No puede precisarse	No puede precisarse
15363	DAMICO M C/UNMDP S/LABORAL	Juzgado 4	AD HOC	19-10-10	Sin monto	Sentencia favorable a la actora apelada por la actora	Sentencia favorable a la UNMDP, apelada por la actora	No puede precisarse	No puede precisarse



15631	DIAZ, L C/UNMDP S/LABORAL	Juzgado 4	AD HOC	26-11-10	Sin monto	Sentencia favorable a la actora, apelada por la UNMDP	No puede precisarse	No puede precisarse
15385	DUEÑAS, M S/UNMDP S/LABORAL	Juzgado 4	AD HOC	21-10-10	Sin monto	Sentencia favorable a la UNMDP, aun no firme	No puede precisarse	No puede precisarse
15284	FERNANDE Z, G Y OTRAS C/UNMDP S/LABORAL	Juzgado 4	AD HOC	12-10-10	Sin monto	Sentencia favorable a la UNMDP, apelada por la actora	No puede precisarse	No puede precisarse
15317	MAZZELLA, A C/UNMDP S/LABORAL	Juzgado 4	AD HOC	13-10-10	Sin monto	Sentencia favorable a la UNMDP, apelada por la actora	No puede precisarse	No puede precisarse
15319	MONAR, PAULA DANIOLA C/ UNMDP S/ LABORAL	Juzgado 4	AD HOC	14-10-10	Sin monto	Sentencia favorable a la actora, apelada por la UNMDP	No puede precisarse	No puede precisarse
15.187	PARENTE MARTHA C/ UNMDP/ LABORAL	Juzgado 4	AD HOC	05-10-10	Sin monto	Sentencia favorable a la UNMDP, apelada por la actora	No puede precisarse	No puede precisarse

MARIA FERNANDA REDGEI
Abogada
Asuntos Judiciales
SECRETARIA LEGAL TÉCNICA



UNIVERSIDAD NACIONAL DE MAR DEL PLATA

SAF/ Entidad: 823

CUADROS

PRESUPUESTARIOS

AL

31/12/2015

ESTADO DE LA DEUDA PÚBLICA INDIRECTA
EJERCICIO FISCAL: 2015

Cod.Ver.: 824.58066

DENOMINACIÓN DE LA OBLIGACIÓN	MOVIMIENTOS DEL EJERCICIO										GASTOS Y COMISIONES			SAUDOS DEL CAPITAL		
	SALDO AL INICIO DEL EJERCICIO			INCREMENTOS			DISMINUCIONES			INTERESES EN PESOS DEL EJERCICIO			AL CIERRE DEL EJERCICIO			
	SPQ. CIERRE EN PESOS	DIFERENCIA DE CAMBIO	INGRESOS EN PESOS	EXTRA PRESUPUESTA EN PESOS	ME	DIFERENCIA DE CAMBIO	TOTAL DESEMBOLSOS	EXTRA PRESUPUESTA EN PESOS	ME	DIFERENCIA DE CAMBIO	TOTAL PRINCIPAL	PAG. A VENCER	DEVENG.	COMISION	EN PESOS	EN M.L.
TOTALES	0,00	0,00	0,00	0,00	0,00	0,00	0,00	0,00	0,00	0,00	0,00	0,00	0,00	0,00	0,00	0,00

ORDENADA CADA UNA DE LAS OBLIGACIONES POR:
ENTIDAD: Titulo Moneda Nacional- Titulo Moneda Extranjera- Programa BILATERAL- BID- BIRE- FMI- FONPLATA- BCA PRIVADA- PROVEEDORES

Se certifica que se ha tenido a la vista la documentación de respaldo

FIRMA

FIRMA

FIRMA


[Handwritten Signature]
Mg. Santiago Jorge Fernández
Secretario de Administración
Financiera

[Handwritten Signature]
C.P. ANA MARÍA ALFARO
DIRECTORA GENERAL
ADMINISTRACIÓN UN.M.D.F

RAÚ HORACIO CONDE
Vicerrector
en Ejercicio del Rectorado



**DETALLE DE CRÉDITOS Y DEUDAS
CON ORGANISMOS DE LA ADMINISTRACIÓN NACIONAL
EJERCICIO FISCAL : 2015**



DATOS GENERALES

Servicio Administrativo-Financiero

Código:

Descripción:

Responsables para evacuar consultas acerca del cuadro

1	Apellido y Nombres	Santos Ana María
	Cargo	Directora General de Administración
	Teléfono(s) / Interno	0223 - 4921700 int. 155
	e-Mail	amsantos@mdp.edu.ar
2	Apellido y Nombres	Mustafad El Abed Zulema
	Cargo	Directora de Presupuesto
	Teléfono(s) / Interno	0223 - 4921700 int. 130
	e-Mail	diradmin@mdp.edu.ar
3	Apellido y Nombres	Waslet Sandra
	Cargo	Área Contable
	Teléfono(s) / Interno	0223-4921700 int. 124
	e-Mail	sewaslet@mdp.edu.ar

FIRMA

C.P. ANA MARÍA SANTOS
DIRECTORA GENERAL
ADMINISTRACIÓN U.N.M.d.P.

FIRMA

Mg. Santiago Jorge Fernández
Secretaría de Administración

FIRMA

RAÚL HORACIO CONDE
Vicerrector
en Ejercicio del Rectorado

**DETALLE DE CRÉDITOS Y DEUDAS CON ORGANISMOS DE LA ADMINISTRACIÓN NACIONAL
EJERCICIO FISCAL : 2015
RESÚMEN DE CRÉDITOS Y DEUDAS AL 31 DE DICIEMBRE DEL EJERCICIO QUE SE CIERRA**



SAF-COD	SAF - DENOMINACIÓN
823	Universidad Nacional de Mar del Plata

CÓDIGO ORGANISMOS	DENOMINACIÓN	CRÉDITOS	DEUDAS
1	AUDITORIA GENERAL DE LA NACION	-	-
101	FUNDACION MIGUEL LILLO (Organismo Descentralizado)	-	-
102	COMITÉ FEDERAL DE RADIODIFUSIÓN	-	-
103	CONSEJO NAC. DE INVEST. CIENT. Y TECNICAS	-	-
104	INST. NACIONAL DE ADMINISTRACION PUBLICA	-	-
105	COMISION NACIONAL DE ENERGIA ATOMICA	-	-
106	COMISION NACIONAL DE ACTIVIDADES ESPACIALES	-	-
107	ADMINISTRACION DE PARQUES NACIONALES	-	-
108	INST. NAC. DEL AGUA Y DEL AMBIENTE	-	-
109	SINDICATURA GENERAL DE LA NACION	-	-
110	INSTITUTO NACIONAL DE ACCION MUTUAL	-	-
111	CONSEJO NACIONAL DE NINEZ, ADOLESCENCIA Y FAMILIA	-	-
112	AUTORIDAD REGULATORIA NUCLEAR	-	-
113	TEATRO NACIONAL CERVANTES	-	-
114	INSTITUTO NACIONAL DE ASOCIATIVISMO Y ECONOMIA SOCIAL INAES	-	-
115	COMISION NACIONAL DE COMUNICACIONES	-	-
116	BIBLIOTECA NACIONAL	-	-
117	INSTITUTO NACIONAL DEL TEATRO	-	-
118	INSTITUTO NACIONAL DE ASUNTOS INDIGENAS	-	-
119	INSTITUTO NACIONAL DE PROMOCION TURISTICA	-	-
200	REGISTRO NACIONAL DE LAS PERSONAS	-	-
201	DIRECCION NACIONAL DE MIGRACIONES	-	-
202	INST. NAC. C/LA DISCRIMINACION, LA XENOFOBIA Y EL RACISMO	-	-
203	AGENCIA NACIONAL DE SEGURIDAD VIAL	-	-
250	CAJA DE RETIROS JUBILACIONES Y PENS. DE LA POLICIA FEDERAL	-	-
301	SECRETARIA GENERAL DE LA PRESIDENCIA DE LA NACION	-	-
302	SECRETARIA DE INTELIGENCIA	-	-
303	SEC. PREVENCION Y LUCHA C/NARCOTRAFICO	-	-
304	SERVICIO OFICIAL DE RADIODIFUSION	-	-
305	DIRECCION GRAL.DE ADMIN.JEFATURA DE GABINETE	-	-
306	COMISION NAC. DE CORREOS Y TELEGRAFOS	-	-
307	MINISTERIO DE RELACIONES EXTERIORES, COMERCIO INTERN Y CULTO	-	-
308	SECRETARIA DE DEPORTES	-	-
309	SEC. DE DESARROLLO SOCIAL	-	-
310	MINISTERIO DE SALUD Y AMBIENTE	-	-
311	MINISTERIO DE DESARROLLO SOCIAL	-	-
312	SENADO DE LA NACION	-	-
313	CAMARA DE DIPUTADOS	-	-
314	BIBLIOTECA DEL CONGRESO	-	-
315	IMPRESA DEL CONGRESO	-	-
316	AYUDA SOC. PERSONAL DEL CONGRESO DE LA NAC.	-	-
317	SECRETARIA DE RECURSOS NATURALES Y DESARROLLO SUSTENTABLE	-	-
318	SEC. DE SEGURIDAD INTERIOR	-	-
319	DEFENSORIA DEL PUEBLO	-	-
320	CONSEJO DE LA MAGISTRATURA	-	-
321	INST. NACIONAL DE ESTADISTICA Y CENSOS	-	-
322	SECRETARIA DE TURISMO	-	-
323	COMISION NACIONAL DE COMERCIO EXTERIOR	-	-
324	SECRETARIA DE LA FUNCION PUBLICA	-	-
325	MINISTERIO DEL INTERIOR	-	-
326	POLICIA FEDERAL ARGENTINA	-	-
330	MINISTERIO DE EDUCACION	126.829.342,00	-
331	SERVICIO PENITENCIARIO FEDERAL	-	-
332	MINISTERIO DE JUSTICIA Y DERECHOS HUMANOS	-	-

C.F. ANA MARIA SANTOS
DIRECTORA GENERAL

Mg. Santiago Jorge Fernandez
Secretario de Administración

RAÚL HORACIO CONDE
Vicerrector
en Ejercicio del Recorrido

**DETALLE DE CRÉDITOS Y DEUDAS CON ORGANISMOS DE LA ADMINISTRACIÓN NACIONAL
EJERCICIO FISCAL : 2015
RESÚMEN DE CRÉDITOS Y DEUDAS AL 31 DE DICIEMBRE DEL EJERCICIO QUE SE CIERRA**



SAF-COD	SAF - DENOMINACIÓN
823	Universidad Nacional de Mar del Plata


CÓDIGO ORGANISMOS	DENOMINACIÓN	CRÉDITOS	DEUDAS
333	DIRECCION NACIONAL DE MIGRACIONES	-	-
334	ENTE DE COOP.TÉCNICA Y FINANCIERA DEL SERV. PENITENCIARIO FED.	-	-
335	CORTE SUPREMA DE JUSTICIA DE LA NACION	-	-
336	MINISTERIO DE CIENCIA, TECNOLOGIA E INNOVACION PRODUCTIVA	-	-
337	SECRETARIA DE CULTURA	-	-
338	SECRETARIA LEGAL Y TECNICA	-	-
340	PROCURACION PENITENCIARIA	-	-
341	SECRETARIA NACIONAL DE NIÑEZ, ADOLESCENCIA Y FAMILIA	-	-
342	AUTORIDAD CUENCA MATANZA RIACHUELO	-	-
350	MINISTERIO DE TRABAJO EMPLEO Y SEGURIDAD SOCIAL	-	-
351	SECRETARIA DE OBRAS PUBLICAS	-	-
352	SECRETARIA DE SEGURIDAD SOCIAL	-	-
353	SECRETARIA DE EMPLEO	-	-
354	MINISTERIO DE PLANIFICACION FED., INVERSION PUBLICA Y SERVIC	4.161.144,81	-
355	SERVICIO DE LA DEUDA PUBLICA	-	-
356	OBLIGACIONES A CARGO DEL TESORO	-	-
357	MINISTERIO DE ECONOMIA Y FINANZAS PÚBLICAS	-	-
358	MINISTERIO DE INFRAESTRUCTURA Y VIVIENDA	-	-
359	ORGANISMO NACIONAL DE ADMINISTRACIÓN DE BIENES	-	-
360	PROCURACION GENERAL DE LA NACION	-	-
361	DEFENSORIA GENERAL DE LA NACION	-	-
362	MINISTERIO DE INDUSTRIA Y TURISMO	-	-
363	MINISTERIO DE AGRICULTURA, GANADERIA Y PESCA	-	-
370	MINISTERIO DE DEFENSA	-	-
371	ESTADO MAYOR CONJUNTO F.F.A.A.	-	-
372	INST. INVEST. CIENTIFICAS Y TECNICAS F.F.A.A	-	-
374	ESTADO MAYOR GENERAL DEL EJERCITO	-	-
375	GENDARMERIA NACIONAL	-	-
376	DIRECCIÓN GENERAL DEL SERVICIO LOGÍSTICO DE LA DEFENSA	-	-
378	SUPERINTENDENCIA NACIONAL DE FRONTERAS	-	-
379	ESTADO MAYOR GENERAL DE LA ARMADA	-	-
380	PREFECTURA NAVAL ARGENTINA	-	-
381	ESTADO MAYOR GENERAL DE LA FUERZA AEREA	-	-
382	POLICIA DE SEGURIDAD AEROPORTUARIA	-	-
450	INSTITUTO GEOGRAFICO MILITAR	-	-
451	DIRECCION GRAL. DE FABRICACIONES MILITARES	-	-
452	SERVICIO METEOROLOGICO NACIONAL	-	-
470	INST. AYUDA FIN. PAGO DE RET. PENS. MILIT.	-	-
600	SERVICIO NACIONAL DE SANIDAD ANIMAL	-	-
601	AGENCIA NACIONAL DE DESARROLLO DE INVERSIONES	-	-
602	COMISION NACIONAL DE VALORES	-	-
603	SUPERINTENDENCIA DE SEGUROS DE LA NACION	-	-
604	DIRECCION NACIONAL DE VIALIDAD	-	-
605	INSTITUTO NACIONAL DE ACCION COOPERATIVA	-	-
606	INSTITUTO NAC. DE TECNOLOGIA AGROPECUARIA	-	-
607	INST. NAC. DE INVEST. Y DESARROLLO PESQUERO	-	-
608	INSTITUTO NACIONAL DE TECNOLOGIA INDUSTRIAL	-	-
609	INSTITUTO NACIONAL DE VITIVINICULTURA	-	-
610	INSTITUTO NACIONAL DE PREVENCION SISMICA	-	-
611	OFICINA NACIONAL DE CONTROL COMERCIAL AGROPECUARIO	-	-
612	TRIBUNAL DE TASACIONES DE LA NACION	-	-
613	ENTE NACIONAL DE OBRAS HIDRICAS DE SANEAMIENTO	-	-
614	INSTITUTO NACIONAL DE SEMILLAS	-	-
616	DIRECCION GENERAL IMPOSITIVA	-	-

C.P. ANA MARIA SANTOS
DIRECTORA GENERAL

Mg. Santiago Jorge Fernández
Secretario de Administración

RAÚL HORACIO CONDE
Vicerrector
en Ejercicio del Rectorado

DETALLE DE CRÉDITOS Y DEUDAS CON ORGANISMOS DE LA ADMINISTRACIÓN NACIONAL
EJERCICIO FISCAL : 2015
RESÚMEN DE CRÉDITOS Y DEUDAS AL 31 DE DICIEMBRE DEL EJERCICIO QUE SE CIERRA



SAF-COD	SAF - DENOMINACIÓN
823	Universidad Nacional de Mar del Plata


CÓDIGO ORGANISMOS	DENOMINACIÓN	CRÉDITOS	DEUDAS
617	ADMINISTRACION NACIONAL DE ADUANAS	-	-
618	INSTITUTO NACIONAL DE TECNOLOGIA MINERA	-	-
620	TRIBUNAL FISCAL DE LA NACION	-	-
621	INSTITUTO SUPERIOR DE LOS ECONOMISTAS DE GOBIERNO	-	-
622	INSTITUTO NACIONAL DE LA PROPIEDAD INDUSTRIAL (INPI)	-	-
623	SERVICIO NACIONAL DE SANIDAD Y CALIDAD AGROALIMENTARIA	-	-
624	SERVICIO GEOLOGICO MINERO ARGENTINO	-	-
625	ADMINISTRACION FEDERAL DE INGRESOS PUBLICOS	-	57.011.732,16
650	COMISION NACIONAL DE TELECOMUNICACIONES	-	-
651	ENTE NACIONAL REGULADOR DEL GAS	-	-
652	ENTE NACIONAL REGULADOR DE LA ELECTRICIDAD	-	-
654	COMISION NACIONAL DE REG. DEL TRANSPORTE	-	-
655	COMISION NAC. DE TRANSPORTE FERROVIARIO	-	-
656	ORGANISMO REGULADOR DE SEGURIDAD DE PRESAS	-	-
657	CENTRO REGIONAL DE AGUAS SUBTERRANEAS	-	-
658	COMISION NACIONAL DE COMERCIO EXTERIOR	-	-
659	ORGANO DE CONTROL DE LAS CONCESIONES VIALES	-	-
661	COMISION NACIONAL DE REGULACION DEL TRANSPORTE	-	-
662	ENTE NACIONAL DE ADMINISTRACION DE BIENES FERROVIARIOS	-	-
664	ORGANISMO REGULADOR DEL SISTEMA NACIONAL DE AEROPUERTOS	-	-
669	ADMINISTRACIÓN NACIONAL DE LA AVIACIÓN CIVIL	-	-
801	INST. NAC. DE CINE Y ARTES AUDIOVISUALES	-	-
802	FONDO NACIONAL DE LAS ARTES	-	-
804	COMISION NACIONAL DE EVALUACION Y ACREDITACION UNIVERSITARIA	-	-
806	UNIVERSIDAD DE BUENOS AIRES	-	-
807	UNIVERSIDAD NACIONAL DE CATAMARCA	-	-
808	UNIVERSIDAD NAC. DEL CTRO DE LA PCIA DE BS.AS.	-	-
809	UNIVERSIDAD NACIONAL DEL COMAHUE	-	-
810	UNIVERSIDAD NACIONAL DE CÓRDOBA	-	-
811	UNIVERSIDAD NACIONAL DE CUYO	-	-
812	UNIVERSIDAD NACIONAL DE ENTRE RÍOS	-	-
813	UNIVERSIDAD NACIONAL DE FORMOSA	-	-
814	UNIVERSIDAD NAC. DE GRAL. SAN MARTÍN PCIA. BS.AS.	-	-
815	UNIVERSIDAD NACIONAL DE GRAL. SARMIENTO	-	-
816	UNIVERSIDAD NACIONAL DE JUJUY	-	-
817	UNIVERSIDAD NACIONAL DE LA MATANZA	-	-
818	UNIVERSIDAD NACIONAL DE LA PAMPA	-	-
819	UNIVERSIDAD NACIONAL DE LA PLATA	-	-
820	UNIVERSIDAD NACIONAL DEL LITORAL	-	-
821	UNIVERSIDAD NACIONAL DE LOMAS DE ZAMORA	-	-
822	UNIVERSIDAD NACIONAL DE LUJAN	-	-
823	UNIVERSIDAD NACIONAL DE MAR DEL PLATA	-	-
824	UNIVERSIDAD NACIONAL DE MISIONES	-	-
825	UNIVERSIDAD NACIONAL DEL NORDESTE	-	-
826	UNIVERSIDAD NACIONAL DE LA PATAG. S. JUAN BOSCO	-	-
827	UNIVERSIDAD NACIONAL DE QUILMES	-	-
828	UNIVERSIDAD NACIONAL DE RÍO CUARTO	-	-
829	UNIVERSIDAD NACIONAL DE ROSARIO	-	-
830	UNIVERSIDAD NACIONAL DE SALTA	-	-
831	UNIVERSIDAD NACIONAL DE SAN JUAN	-	-
832	UNIVERSIDAD NACIONAL DE SAN LUIS	-	-
833	UNIVERSIDAD NACIONAL DE SANTIAGO DEL ESTERO	-	-
834	UNIVERSIDAD NACIONAL DEL SUR	-	-
835	UNIVERSIDAD TECNOLÓGICA NACIONAL	-	-

C.P. ANA MARÍA SANTOS
 DIRECTORA GENERAL
 ADMINISTRACIÓN UNDAE

Mg. Santiago Jorge Fernández
 Secretario de Administración
 Financiera

RAÚL HORACIO CONDE
 Vicerrector
 en Ejercicio del Rectorado

DETALLE DE CRÉDITOS Y DEUDAS CON ORGANISMOS DE LA ADMINISTRACIÓN NACIONAL
EJERCICIO FISCAL : 2015
RESÚMEN DE CRÉDITOS Y DEUDAS AL 31 DE DICIEMBRE DEL EJERCICIO QUE SE CIERRA



SAF-COD	SAF - DENOMINACIÓN
823	Universidad Nacional de Mar del Plata

CÓDIGO ORGANISMOS	DENOMINACIÓN	CRÉDITOS	DEUDAS
836	UNIVERSIDAD NACIONAL DE TUCUMÁN	-	-
837	UNIVERSIDAD NACIONAL DE LA RIOJA	-	-
839	UNIVERSIDAD NACIONAL DE LANÚS	-	-
840	UNIVERSIDAD NACIONAL DE TRES DE FEBRERO	-	-
841	UNIVERSIDAD NACIONAL DE VILLA MARÍA	-	-
842	UNIVERSIDAD NACIONAL DE LA PATAGONIA AUSTRAL	-	-
843	INSTITUTO UNIVERSITARIO NACIONAL DEL ARTE	-	-
844	FUNDACIÓN MIGUEL LILLO (Universidad)	-	-
845	UNIVERSIDAD NACIONAL DE CHILECTO	-	-
846	UNIVERSIDAD NACIONAL DEL NOROESTE DE LA PROV. DE BS. AS.	-	-
847	UNIVERSIDAD NACIONAL DE RIO NEGRO	-	-
850	ADMINISTRACION NACIONAL DE LA SEG. SOCIAL	-	-
851	REG.NAC. DE LA IND. DE LA CONSTRUCCION	-	-
852	SUPERINTENDENCIA DE RIESGOS DEL TRABAJO	-	-
855	UNIVERSIDAD NACIONAL DEL CHACO AUSTRAL	-	-
861	UNIVERSIDAD DE VILLA MERCEDES	-	-
862	UNIVERSIDAD DE AVELLANEDA	-	-
863	UNIVERSIDAD DE OESTE	-	-
864	UNIVERSIDAD DE TIERRA E ISLAS DEL ATLÁNTICO SUR	-	-
865	UNIVERSIDAD DE MORENO	-	-
866	UNIVERSIDAD ARTURO JAURETCHE	-	-
867	UNIVERSIDAD DE JOSÉ CLEMENTE PAZ	-	-
888	EX-CAJAS PROVINCIALES	-	-
900	SUPERINTENDENCIA DE SERVICIOS DE SALUD	-	-
902	CENTRO NACIONAL DE REEDUCACION SOCIAL	-	-
903	HOSPITAL NACIONAL DR. BALDOMERO SOMMER	-	-
904	ADM.NAC.DE MEDICAMENTOS, ALIMENTOS Y TECNOLOGIA MEDICA	-	-
905	INST.NAC.CENTRAL UNICO COORDINADOR DE ABLACION E IMPLANTE	-	-
906	ADM. NAC. DE LAB. E INST. DE SALUD DR. CARLOS G. MALBRAN	-	-
908	HOSPITAL NACIONAL DR. ALEJANDRO POSADAS	-	-
909	COLONIA NACIONAL "Dr. MANUEL A. MONTES DE OCA"	-	-
910	INST. DE REHABILITACION PSICOFISICA DEL SUR	-	-
911	INST. NAC. DE SERV. SOC. PARA JUB. Y PENS.	-	-
912	SERVICIO NACIONAL DE REHABILITACION	-	-
913	ADMINISTRACION DE PROGRAMAS ESPECIALES	-	-
914	SUPERINTENDENCIA DE SERVICIOS DE SALUD	-	-
999	TESORERIA GENERAL DE LA NACION	-	-
	TOTALES	130.990.486,81	57.011.732,16

Se certifica que se ha tenido a la vista la documentación de respaldo.

OK

OK

Ejercicio: OK

FIRMA

C. P. ANA MARÍA SANTOS
 DIRECTORA GENERAL
 ADMINISTRACIÓN U.N.M.d.P

FIRMA

Mg. Santiago Jorge Fernández
 Secretario de Administración
 Financiera

FIRMA

FIRMA

RAÚL HORACIO CONDE
 Vicerrector
 en Ejercicio del Recorado

DETALLE DE CRÉDITOS Y DEUDAS CON ORGANISMOS DE LA ADMINISTRACIÓN NACIONAL
EJERCICIO FISCAL : 2015
DETALLE DE CRÉDITOS AL 31 DE DICIEMBRE DEL EJERCICIO QUE SE CIERRA

SAF-COD	ORGANISMOS	FECHA DE ORIGEN	SALDO AL INICIO	PRESUPUESTARIO		NO PRESUPUESTARIO		SALDO AL CIERRE	M.E. (1)	CONCEPTO	NORMA LEGAL
				INCREMENTOS	DISMINUCIONES	INCREMENTOS	DISMINUCIONES				
823	Universidad Nacional de Mar del Plata										
330		27-dic-13	856.856,00		856.856,00					PROGRAMA DE ACCESIBILIDAD EN LAS UNIV. NAC.	Res. 188 SPU
330		06-jun-14	54.008,00		54.008,00					Convenio 809/13 - Carrera de Diseño Industrial de Tres Arroyos	Res. 2004 SPU
330		07-oct-14	637.220,00		637.220,00					Programa Universitario "Prácticas Socio Comunitarias"	Res. 3539 SPU
330		30-oct-14	23.000,00		23.000,00					Programa Universidades y Trabajo Argentino en el Mundo	Res. 3751 SPU
330		10-nov-14	495.000,00		495.000,00					Proyecto de Mej. De Carrera de Química Fondos No Recurrentes	Res. 3844 SPU
330		10-nov-14	10.000,00		10.000,00					Conferencia Internacional sobre Desarrollo e Innovación en Alimentos	Res. 3851 SPU
330		18-nov-14	148.500,00		148.500,00					Primera Convocatoria Prog. Proy. Conjuntos de Invest. Mercosur	Res. 4081 SPU
330		18-nov-14	222.259,00		222.259,00					Fortalecer Estruct. Organica Funcional de la UNMDP - Señal Au	Res. 4092 SPU
330		21-nov-14	557.015,00		557.015,00					Adicionales remunerativos no bonificables por Título de Maestría	Res. 4217 SPU
330		27-nov-14	60.108.086,00		60.108.086,00					Cuota Gastos Personal Diciembre, 2º SAC, Cuota AFIP y Gita U	Res. 4229 SPU
330		18-nov-14	33.079,00		33.079,00					Fonid II - Cuotas 130, 131 y 132	Resolución Nº 1892/14
330		28-nov-14	150.000,00		150.000,00					Tercera Convocatoria Prog. de Asoc. Universitaria Mov. Doc. Or	Res. 4329 SPU
330		28-nov-14	3.515.000,00		3.515.000,00					Cuotas 2 y 3 Año 2013 - Incentivo a los Docentes Investigadores	Res. 4337 SPU
330		04-dic-14	168.364,00		168.364,00					Programa de Unificación de Cargos Docentes con Ded. Semies.	Res. 4416 SPU
330		04-dic-14	480.685,00		480.685,00					PROHUM II - Salarios Noviembre, Diciembre y 2º SAC	Res. 4418 SPU
330		04-dic-14	64.869,00		64.869,00					Voluntariado Universitario - Convocatoria 2014	Res. 4424 SPU
330		04-dic-14	65.500,00		65.500,00					PPUA - Proyecto de Fortalecimiento de Redes Interuniversitarias	Res. 4426 SPU
330		04-dic-14	700.000,00		700.000,00					Medios de Comunicación Audiovisual Universitarios y Educativos	Res. 4430 SPU
330		05-dic-14	100.000,00		100.000,00					Proyecto de Estimulo a la Graduación de Est. De Carreras de Ing.	Res. 4501 SPU
330		05-dic-14	30.000,00		30.000,00					Proyecto Doctorar Ingeniería - Fondos No Recurrentes y Becas	Res. 4504 SPU
330		05-dic-14	70.000,00		70.000,00					Capacidades Universitarias para el Desarrollo Productivo	Res. 4508 SPU
330		09-dic-14	3.710.443,00		3.710.443,00					Convenio 1061/13 - Salarios Noviembre y retroactivos, Diciembre	Res. 4510 SPU
330		15-dic-14	458.914,00		458.914,00					Acciones Complementarias para los Programas Nacionales De B	Res. 4548 SPU
330		16-dic-14	70.000,00		70.000,00					Programa Universidad en los Barrios, los Barrios en la Universidad	Res. 4557 SPU
330		16-dic-14	4.037.103,00		4.037.103,00			4.027.103,00		Programa de Seguridad Etapa II - Instalaciones Eléctricas	Res. 4563 SPU
330		16-dic-14	200.000,00		200.000,00					Etapa 2014 - Proy. De Mejora de la Formación en Cs. Exac. y Nat	Res. 4566 SPU
330		18-dic-14	3.878.361,00		3.878.361,00					Cancelación anticipada de cuotas de capital Plan Decreto 1571/11	Res. 4582 SPU
330		19-dic-14	3.004.576,00		3.004.576,00			2.994.576,00		Etapa 2 - Ampliación y Reforma Sede Anexa - Facultad de Arqui	Res. 4591 SPU
330		22-dic-14	2.000.000,00		2.000.000,00			836.765,00		Adec. Remod. y Equip. Gral. Edificio Ctro UNMDP - Asoc. Abuj	Res. 4638 SPU
330		23-dic-14	57.957,00		57.957,00					Incrementos salariales de docentes universitarios 2014 - Conveni	Res. 4645 SPU
	SUB-TOTALES		85.906.795,00		78.038.351,00			7.868.444,00			

Observaciones: (1) Los movimientos y saldos expresados en moneda de curso legal "Peso", atado a la moneda de origen, excepto en los casos en que se refieren con "v" la columna moneda extranjera "M.E.", debiendo constar su desagregación en méla aneja al presente.

Se certifica que es la realidad a la vista la documentación de respaldo.

FIRMA
Mg. Santiago Jorge Fernández
Secretario de Administración
Financiera

FIRMA
RAUL HORACIO CONDE
Vicerrector
en Ejercicio del Rectorado



FIRMA
C. P. ANA MARÍA GENTOS
DIRECTOR GENERAL
ADMINISTRACIÓN UNMDP

DETALLE DE CRÉDITOS Y DEUDAS CON ORGANISMOS DE LA ADMINISTRACIÓN NACIONAL
EJERCICIO FISCAL : 2015
DETALLE DE CRÉDITOS AL 31 DE DICIEMBRE DEL EJERCICIO QUE SE CIERRA

SAF-COD		SAF - DENOMINACIÓN									
823		Universidad Nacional de Mar del Plata									
CÓDIGO ORGANISMOS DE HOJA 1	FECHA DE ORIGEN	SALDO AL INICIO	PRESUPUESTARIO		NO PRESUPUESTARIO		SALDO AL CIERRE	M.E. (1)	CONCEPTO	NORMA LEGAL	
			INCREMENTOS	DISMINUCIONES	INCREMENTOS	DISMINUCIONES					
330	23-dic-14	85.906.795,00	-	78.038.351,00	-	7.868.444,00	\$	Proy. de Ext. Univ. y Vinculación Comunitaria "Universidad, Es	Res. 4646 SPU		
330	23-dic-14	260.000,00		121.578,00		138.422,00	\$	Programa de capacitación gratuita para el personal no docente	Res. 4654 SPU		
330	23-dic-14	1.170.873,00		10.000,00		1.160.873,00	\$	Plan Estratégico para la Formación de Ingenieros (PEFI)	Res. 4655 SPU		
330	29-dic-14	5.140.512,00		5.140.512,00		-	\$	Incremento Art. 12 Ley Presup. 26895 - Gastos de Funcionamien	Res. 4658 SPU		
330	30-dic-14	2.252.677,00		2.252.677,00		-	\$	Prog. Cap. Grat. para Docentes y Prog. Capac. Grat. en Cond. Y	Res. 4667 SPU		
354	30-jun-14	182.948,70		182.948,70		-	\$	Prestamo CAF 6570 - Ministerio de Planificación	Res. 1674		
354	30-jun-14	159.051,30		159.051,30		-	\$	Prestamo CAF 6570 - Ministerio de Planificación	Res. SOP 499/14		
354	30-jun-14	80.443,24		80.443,24		-	\$	Prestamo CAF 6570 - Ministerio de Planificación	Sin información		
354	31-dic-14	98.362,99		98.362,99		-	\$	Prestamo CAF 6570 - Ministerio de Planificación	Sin información		
354	31-dic-14	229.513,63		229.513,63		-	\$	Prestamo CAF 6570 - Ministerio de Planificación	Res. S.O.P. N° 918/14		
354	31-dic-14	88.068,93		88.068,93		-	\$	Prestamo CAF 6570 - Ministerio de Planificación	3° Trimestre		
354	31-dic-14	53.537,12		53.537,12		-	\$	Prestamo CAF 6570 - Ministerio de Planificación	4° Trimestre		
354	31-dic-14	42.481,82		42.481,82		-	\$	Gastos del Programa 88 - Desar. de la Infraest. Universitaria - Ci	Res. SOP 1609/14		
330	31-dic-14	26.680,00		26.680,00		-	\$	Convenio ME 710/14 - Financiar Propuestas Formativas Seleccion	Res. SE 1266/14		
332	31-dic-14	45.000,00		45.000,00		-	\$	Convenio el el IMYDDHH y la UNMDP - Exp. 53197/14	Res. 2230/14		
341	31-dic-14	93.600,00		93.600,00		-	\$	Programa del Buen Trato hacia los Adultos Mayores	Expte. 13695/14		
341	31-dic-14	738.000,00		738.000,00		-	\$	Programa Nacional de Cuidadores Domicilio	Expte. 11033/14		
341	31-dic-14	500.000,00		500.000,00		-	\$	Talleres de Arte para Adultos Mayores	Expte. 14217/14		
330	20-ene-15	123.199.303,00	123.199.303,00	123.199.303,00		-	\$	Cuota Gastos Personal Enero, Cuota AFIP y Gta Preuniversitari	Res. 536 SPU		
330	20-ene-15	5.776.651,00	5.776.651,00	5.776.651,00		-	\$	Gastos Cuota de Funcionamiento Enero y Febrero 2015	Res. 538 SPU		
330	03-mar-15	210.888,00	210.888,00	210.888,00		-	\$	Fonid II - Cuotas 133 y 134	Res. N° 190/15		
330	04-mar-15	54.063,00	54.063,00	54.063,00		-	\$	Adicionales remunerativos no bonificables por Titulo de Maestrí	Res. 918 SPU		
330	26-mar-15	123.155.707,00	123.155.707,00	123.155.707,00		-	\$	Cuota Gastos Personal Marzo y Abril, Cuota AFIP y Gta Preuniv	Res. 1045 SPU		
841	07-abr-15	268.200,00	268.200,00	268.200,00		-	\$	Becas Estímulo a las Vocaciones Científicas - CIN	Resolución P N° 264/14		
330	30-mar-15	5.765.248,00	5.765.248,00	5.765.248,00		-	\$	Gastos de Funcionamiento de Marzo y Abril	Res. 1112 SPU		
330	19-mar-15	19.302,00	19.302,00	19.302,00		-	\$	Mega Muestra de Ciencia, Tecnología, Industria y Arte Tecnopol	Resolución N° 24 SSCCPU		
330	15-abr-15	350.000,00	350.000,00	350.000,00		-	\$	Proyecto de apoyo en seg e higiene para los comp. corresp. a fon	Res. 1307 SPU		
330	15-abr-15	686.000,00	686.000,00	686.000,00		-	\$	Programa Argentina Francia Ingenieros Tecnología - Arfitec	Res. 1323 SPU		
SUB-TOTALES		97.416.859,81	259.485.362,00	346.461.760,00	-	10.440.461,81					

Observaciones: (1) Los movimientos y saldos expresados en el presente Cuadro se hallan expresados en moneda de curso legal "Pesos", atiendo a la moneda de origen, excepto en los casos en que se refiera con "U" la columna moneda extranjera "ME", debiendo constar su desagregación en nota anexa al presente.

Se certifica que se ha tenido a la vista la documentación de respaldo.

FIRMA

C.P. ANA MARÍA SANTOS
DIRECTORA GENERAL
ADMINISTRACIÓN U.N.M.D.P.

FIRMA

Mg. Santiago Jorge Fernández
Secretario de Administración
Financiera

FIRMA

RAÚL HORACIO CONDE
V. corrector
en Ejercicio del Reciclado



DETALLE DE CRÉDITOS Y DEUDAS CON ORGANISMOS DE LA ADMINISTRACIÓN NACIONAL
EJERCICIO FISCAL : 2015
DETALLE DE CRÉDITOS AL 31 DE DICIEMBRE DEL EJERCICIO QUE SE CIERRA

SAF.COD.	SAF - DENOMINACIÓN										M.E. (I)	CONCEPTO	NORMA LEGAL
	823 Universidad Nacional de Mar del Plata		PRESUPUESTARIO		NO PRESUPUESTARIO		SALDO AL		CIERRE				
CÓDIGO ORGANISMOS DE HOJA 2	FECHA DE ORIGEN	SALDO AL INICIO	INCREMENTOS	DISMINUCIONES	INCREMENTOS	DISMINUCIONES	INCREMENTOS	DISMINUCIONES	SALDO AL CIERRE	M.E. (I)	CONCEPTO	NORMA LEGAL	
330	16-abr-15	97.416.859,81	259.485.362,00	346.461.760,00	-	-	-	-	10.440.461,81	\$	PROHUM II - Salarios Abrij y Retroactivos, Mayo, Junio y 1º SA	Res. 1332 SPU	
330	23-abr-15		312.676,00	889.993,00						\$	Programa de Unificación de Cargos Docentes con Ded. Semies.	Res. 1429 SPU	
330	23-abr-15		910.328,00	910.328,00						\$	Adicional Remunerativo No Bonificable Garantía Salarial	Res. 1430 SPU	
330	24-abr-15		75.540,00	530.796,00						\$	Programa de Voluntariado Universitario	Res. 1441 SPU	
330	29-abr-15		576.712,00	20.444,00					45.916,00	\$	Convenio ME N° 809/13 - Gastos en salarios y operativos	Res. 1466 SPU	
330	30-abr-15		20.444,00	153.594.256,00						\$	Fonid II - Cuota 138	Res. N° 963/15	
330	14-may-15		260.000,00	260.000,00						\$	Gastos en personal meses mayo, junio y 1º SAC 2015	Res. 1670 SPU	
330	21-may-15		455.164,00	455.164,00						\$	Doctorar Agronomía	Res. 1689 SPU	
330	21-may-15		125.335,00	125.335,00						\$	Adicional Remunerativo No Bonificable Garantía Salarial	Res. 1756 SPU	
330	21-may-15		633.886,00	633.886,00						\$	Adicional Maestrías y Especializaciones	Res. 1760 SPU	
330	28-may-15		24.500,00	24.500,00						\$	Programa Marca	Res. 1764 SPU	
330	28-may-15		79.200,00	79.200,00						\$	Programa de Movilidad Docente a París	Res. 1806 SPU	
330	04-jun-15		100.000,00	100.000,00						\$	Programa de Movilidad Docente a Madrid	Res. 1807 SPU	
330	04-jun-15		353.000,00	353.000,00						\$	Proyecto de Estimulo a la Graduación de Est. De Carreras de Ing	Res. 2071 SPU	
330	10-jun-15		273.000,00	273.000,00						\$	Proyecto de Mejoramiento de la Enseñanza de las Carreras de Ps	Res. 2079 SPU	
330	11-jun-15		5.810.386,00	5.810.386,00						\$	Proyecto Doctorar Ingeniería - Fondos No Recurrentes y Becas	Res. 2174 SPU	
330	19-nov-15		550.035,00	550.035,00						\$	Gastos de funcionamiento de Mayo y Junio	Res. 2202 SPU	
330	19-jun-15		376.779,00	376.779,00						\$	Proy. de Apoyo al Desarrollo de las Editoriales Univ. Arg. Fondo	Res. 2341 SPU	
330	25-jun-15		10.550.052,00	10.550.052,00						\$	Fortalecimiento de la Fac. de Ingeniería - Convenio ME N° 190	Res. 2346 SPU	
330	25-jun-15		4.169.199,00	4.169.199,00						\$	Incrementos salariales 2015 - 1º Cuota SAC -Docentes Univ. Y	Res. 2418 SPU	
330	30-jun-15		24.000,00	24.000,00						\$	Incrementos salariales - 1º Cuota SAC. Junio 2015	Res. 2419 SPU	
330	20-jul-15		2.000.000,00	2.000.000,00					2.000.000,00	\$	Financiar Desarrollo del Programa Nac. Formación Permanente	RES 555/15	
330	28-jul-15		14.491.215,00	8.747.529,00					5.743.686,00	\$	1º Cuota 2014 - Incentivo Docente Investigadores	Res. 2653 SPU	
330	28-jul-15		9.812.834,00	9.812.834,00						\$	Gastos de Funcionamiento Julio - Noviembre	Res. 2713 SPU	
330	28-jul-15		307.895.824,00	307.843.154,00					52.670,00	\$	Incrementos salariales para el personal Julio 2015	Res. 2717 SPU	
341	12-ago-15		800.300,00	800.300,00						\$	Gastos en personal, Cuotas Plan de Facilidades de Pago, Gta Pre	Res. 2718 SPU	
330	04-ago-15		288.500,00	288.500,00						\$	2º cuota Talleres de Ate con Adultos Mayores	Res. 1855/14	
330	04-ago-15		1.198.695,00	1.198.695,00						\$	2da etapa Proyectos Programa IDEAR	Res. 2871 SPU	
330	04-ago-15									\$	Adicional Doctorados, Maestrías y Especializaciones	Res. 2874 SPU	
SUB-TOTALES		97.416.859,81	776.137.215,00	855.271.341,00	-	-	-	-	18.282.733,81				


Observaciones: (I) Los movimientos y saldos expresados en moneda de curso legal "Pesos", siendo en la moneda de origen, excepto en los casos en que se refiera con "x" la columna moneda extranjera "ME", debiendo constar su desagregación en nota aneja al presente.

Se certifica que se ha leído a la vista la documentación de respaldos.

FIRMA

FIRMA

FIRMA



C.P. **GUARARÍA SANTOS**
DIRECTORA GENERAL
ADMINISTRACIÓN U.N.M.d.F.

RAÚL HORACIO FONDE
Director
EN EL EJERCICIO DEL Rectorado

DETALLE DE CRÉDITOS Y DEUDAS CON ORGANISMOS DE LA ADMINISTRACIÓN NACIONAL
EJERCICIO FISCAL : 2015
DETALLE DE CRÉDITOS AL 31 DE DICIEMBRE DEL EJERCICIO QUE SE CIERRA

SAF-COD	SAF - DENOMINACIÓN		FECHA DE ORIGEN	CÓDIGO ORGANISMOS	SALDO AL INICIO	PRESUPUESTARIO		NO PRESUPUESTARIO		SALDO AL CIERRE	M.E. (U)	CONCEPTO	NORMA LEGAL
	823	Universidad Nacional de Mar del Plata				INCREMENTOS	DISMINUCIONES	INCREMENTOS	DISMINUCIONES				
330			15-dic-15		97.416.859,81	960.423.469,00	962.861.387,00	9.101.297,00		94.978.941,81	\$	Incrementos Diciembre sueldos y SAC 2da Cota 2015	Res. M. N° 4/15
330			15-dic-15			27.303.895,00				18.202.598,00	\$	Cancelación anticipada de cuotas de capital Plan Decreto 1571/10	Res. M. N° 3/15
330			23-dic-15			4.133.919,00				4.133.919,00	\$	Decisión Administrativa N° 1354/15 - Incremento del presupuesto	Res. N° 25/15
330			23-dic-15			5.140.512,00				5.140.512,00	\$	Proyectos de Apoyo al Desarrollo de Actividades de Capacitación	Res. N° 53/15
330			23-dic-15			21.600,00				21.600,00	\$	Programa de capacitación gratuita para el personal no docente	Res. N° 44/15
330			23-dic-15			340.000,00				340.000,00	\$	Convenio ME N° 190/15 - Salarios Nov. Y retroact., Diciembre y Enero	Res. N° 61/15
330			23-dic-15			3.794.923,00				3.794.923,00	\$	Proyecto de Investigación Aplicada sobre Cooperativismo y Economía	Res. N° 77/15
330			23-dic-15			183.940,00				183.940,00	\$	Proyectos de Voluntariado Universitario	Res. N° 83/15
330			23-dic-15			274.821,00				274.821,00	\$	Programa de Capacitación Gratuita para Docentes de las Universidades	Res. N° 87/15
330			23-dic-15			331.452,00				331.452,00	\$	Proyectos de Vinculación Tecnológica	Res. N° 115/15
330			28-dic-15			247.000,00				247.000,00	\$	Programa Universidad, Diseño y Desarrollo Productivo	Res. N° 117/15
330			28-dic-15			268.780,00				268.780,00	\$	Financiar Desarrollo del Programa Nac. Formación Permanente	RSFE N° 1502/15
330			31-dic-15			72.000,00				72.000,00	\$	Convenio Único de Colaboración y Transferecia - Acta Acuerdo	RR 2593/15
330			30-dic-15			3.000.000,00				3.000.000,00	\$	Subsidio apoyo a las actividades del programa de difusión de la ciencia	Res. N° 725/15
336			29-oct-15			60.000,00		60.000,00			\$		
TOTALES					97.416.859,81	1.005.506.311,00	971.962.684,00			130.990.486,81			

Observaciones: (1) Los movimientos y saldos expresados en el presente Cuadro se hallan expresados en moneda de curso legal "Pesos", siendo esta la moneda de origen, excepto en los casos en que se refieren con "u" la columna moneda extranjera "ME", debiendo constar su desagregación en toda anexo al presente.

Se certifica que es fiel copia de lo que se encuentra en la documentación de respaldo.

FIRMA

FIRMA

FIRMA

C.P. ANA MARÍA GONZÁLEZ
DIRECTORA GENERAL
ADMINISTRACIÓN U.N.M.d.P.

Mg. Santiago Jorge Fernández
Secretario de Administración
Financiera

RAÚL HORACIO CONDE
Vice-Rector
en Ejercicio del Rectorado



DETALLE DE CRÉDITOS Y DEUDAS CON ORGANISMOS DE LA ADMINISTRACIÓN NACIONAL
EJERCICIO FISCAL : 2015
DETALLE DE CRÉDITOS AL 31 DE DICIEMBRE DEL EJERCICIO QUE SE CIERRA

SAF-COD		SAF - DENOMINACIÓN										
823		Universidad Nacional de Mar del Plata										
CÓDIGO ORGANISMOS DE HOJA I	FECHA DE ORIGEN	SALDO AL INICIO	PRESUPUESTARIO		NO PRESUPUESTARIO		SALDO AL CIERRE	M.E. (1)	CONCEPTO	NORMA LEGAL		
			INCREMENTOS	DISMINUCIONES	INCREMENTOS	DISMINUCIONES						
		97.416.859,81	1.005.596.311,00	971.962.684,00	-	60.000,00	130.590.486,81					
TOTALES		97.416.859,81	1.005.596.311,00	971.962.684,00	-	60.000,00	130.590.486,81					

Observaciones: (1) Los movimientos y saldos expresados en el presente Cuadro se hallan expresados en moneda de curso legal "Peso", siendo esta la moneda de origen, excepto en los casos en que se refiriese con "q" la columna moneda extranjera "ME", debiendo constar su desagregación en otra aneja al presente.

Se certifica que es fiel copia de la lista de documentación de respaldo.

FIRMA

FIRMA

Mg. Santiago Jorge Ferrero de
Secretario de Administración
Financiera

RAÚL HORACIO CONDE
Vicerrector
en Ejercicio del Rectorado

C. P. ANA MARÍA SANTOS
DIRECCIÓN GENERAL
ADMINISTRACIÓN D.N.P.



DETALLE DE CRÉDITOS Y DEUDAS CON ORGANISMOS DE LA ADMINISTRACIÓN NACIONAL
EJERCICIO FISCAL : 2015
DETALLE DE CRÉDITOS AL 31 DE DICIEMBRE DEL EJERCICIO QUE SE CIERRA

SAF-COD.		SAF - DENOMINACIÓN											
823		Universidad Nacional de Mar del Plata											
CODIGO ORGANISMOS DE HOJA 1	FECHA DE ORIGEN	SALDO AL INICIO	PRESUPUESTARIO		NO PRESUPUESTARIO		SALDO AL CIERRE	M.E. (1)	CONCEPTO	NORMA LEGAL			
			INCREMENTOS	DISMINUCIONES	INCREMENTOS	DISMINUCIONES							
		97.416.859,81	1.005.596.311,00	971.962.684,00	-	60.000,00	130.990.486,81						
TOTALES		97.416.859,81	1.005.596.311,00	971.962.684,00	-	60.000,00	130.990.486,81						

Observaciones: (1) Los movimientos y saldos expuestos en el presente Cuadro se hallan expresados en moneda de curso legal "Peso", al menos en la moneda de origen, excepto en los casos en que se refrenda con "x" la columna moneda extranjera "M.E.", debiendo constar su desagregación en nota aneja al presente.

Se certifica que se ha leído a la vista la documentación de respaldo.

FIRMA

G. R. L. I. A. M. S. SANTOS
DIRECTOR GENERAL
ADMINISTRACIÓN N.º 10.000.000 M.d.P.

FIRMA

FIRMA

Mg. Santiago Jorge Feijoo
Secretario de Administración
Financiera

RAÚL HORACIO CONDE
Vicerrector
en Ejercicio del Rectorado



DETALLE DE CRÉDITOS Y DEUDAS CON ORGANISMOS DE LA ADMINISTRACIÓN NACIONAL
EJERCICIO FISCAL : 2015
DETALLE DE CRÉDITOS AL 31 DE DICIEMBRE DEL EJERCICIO QUE SE CIERRA

SAF-COD	SAF - DENOMINACIÓN											
	823 Universidad Nacional de Mar del Plata											
CÓDIGO ORGANISMOS DE HOJA 1	FECHA DE ORIGEN	SALDO AL INICIO	PRESUPUESTARIO		NO PRESUPUESTARIO		SALDO AL CIERRE	M.E. (1)	CONCEPTO	NORMA LEGAL		
			INCREMENTOS	DISMINUCIONES	INCREMENTOS	DISMINUCIONES						
		97.416.859,81	1.005.596.311,00	971.962.684,00		60.000,00	130.990.486,81					
TOTALES		97.416.859,81	1.005.596.311,00	971.962.684,00	-	60.000,00	130.990.486,81					

Observaciones: (1) Los movimientos y saldos expresados en el presente Cuadro se hallan expresados en moneda de curso legal "Pesos", siendo esta la moneda de origen, excepto en los casos en que se refiera con "u", la columna moneda extranjera "ME", debiendo consultar su desagregación en nota aneja al presente.

Se certifica que se ha leído e la lista la documentación de respaldo.

FIRMA


[Firma]
Mg. Santiago Jorge Fernández
Secretario de Administración
Financiera

FIRMA

[Firma]
RAÚL HORACIO CONDE
Vicerrector
en Ejercicio del Rectorado



G.R. AGUIAR SANTOS
DIRECTORA GENERAL
ADMINISTRACIÓN U.N.M.D.P.



SAP: 823
 UNIVERSIDAD NACIONAL DE MAR DEL PLATA
 Ejercicio: 2015
 Fecha: 30/12/2015
 Versión: 5

COMPATIBILIDAD DE ESTADOS CONTABLES

Cuadro 09

En pesos


CONCEPTO	BALANCE	FLUJOS	FLUJOS NO	FLUJOS	BALANCE
	GENERAL AL	PRESUPUESTARIOS AL	PRESUPUESTARIOS AL	TOTALES AL	GENERAL AL
	30/12/2014	30/12/2015	30/12/2015	30/12/2015	30/12/2015
ACTIVO CORRIENTE	184.081.459,07	84.917.582,25	-44.721.039,70	40.196.542,55	224.278.001,82
DISPONIBILIDADES	54.362.107,92	-35.692.442,75	27.704.222,27	-7.988.220,48	46.373.887,44
Disponibilidades brutas	54.362.107,92	-35.692.442,75	27.704.222,27	-7.988.220,48	46.373.887,44
(Previsiones)	0,00	0,00	0,00	0,00	0,00
INVERSIONES FINANCIERAS	6.533.759,67	0,00	2.790.955,74	2.790.955,74	9.324.715,41
Inversiones financieras (brutas)	6.533.759,67	0,00	2.790.955,74	2.790.955,74	9.324.715,41
(Previsiones)	0,00	0,00	0,00	0,00	0,00
CRÉDITOS	123.185.591,48	120.610.025,00	-75.216.217,71	45.393.807,29	168.579.398,77
Créditos (brutos)	123.216.926,52	120.610.025,00	-75.216.217,71	45.393.807,29	168.511.938,81
(Previsiones)	-31.335,04	0,00	-1.205,00	-1.205,00	-32.540,04
BIENES DE CAMBIO	0,00	0,00	0,00	0,00	0,00
BIENES DE CONSUMO	0,00	0,00	0,00	0,00	0,00
OTROS ACTIVOS	0,00	0,00	0,00	0,00	0,00
ACTIVO NO CORRIENTE	68.932.478,12	10.746.436,42	2.863.638,54	13.610.074,96	82.542.553,08
CRÉDITOS A LARGO PLAZO	0,00	0,00	2.803.850,04	2.803.850,04	2.803.850,04
Créditos (brutos)	1.171.375,55	0,00	1.632.274,49	1.632.274,49	2.803.850,04
(Previsiones)	-1.171.375,55	0,00	1.171.375,55	1.171.375,55	0,00
INVERSIONES FINANCIERAS A LARGO PLAZO	0,00	0,00	0,00	0,00	0,00
Inversiones financieras (brutas)	0,00	0,00	0,00	0,00	0,00
(Previsiones)	0,00	0,00	0,00	0,00	0,00
BIENES DE USO	68.895.505,54	10.728.255,41	108.253,20	10.836.508,61	79.732.014,15
Bienes de uso (brutos)	120.047.041,48	10.728.255,41	6.789.394,56	17.827.646,97	137.574.691,43
(Depreciaciones acumuladas de bienes de uso)	-51.151.535,92	0,00	-6.691.141,36	-6.691.141,36	-57.842.677,28
BIENES INMATERIALES	36.972,56	18.181,01	-48.264,70	-30.083,69	6.888,89
Activos intangibles	684.407,72	18.181,01	-503,00	17.678,01	702.065,73
(Amortizaciones acumuladas de bienes inmateriales)	-647.435,14	0,00	-47.761,70	-47.761,70	-695.195,84
OTROS ACTIVOS A LARGO PLAZO	0,00	0,00	0,00	0,00	0,00
PASIVO CORRIENTE	81.802.737,27	80.066.564,78	-47.918.719,41	32.147.845,37	113.950.582,84
DEUDAS	83.897.108,26	80.066.564,78	-49.039.536,85	31.027.025,93	114.924.134,19
DEUDA DOCUMENTADA A PAGAR	0,00	0,00	0,00	0,00	0,00
INTERESES A DEVENGAR	-3.606.830,47	0,00	477.892,46	477.892,46	-3.128.938,01
PORCIÓN CORRIENTE DE PASIVOS NO CORRIENTES	0,00	0,00	0,00	0,00	0,00
PASIVOS DIFERIDOS	0,00	0,00	0,00	0,00	0,00
PREVISIONES	606.092,53	0,00	2.314,99	2.314,99	608.407,52
FONDOS DE TERCEROS Y EN GARANTIA	906.366,95	0,00	640.611,99	640.611,99	1.546.978,94
OTROS PASIVOS	0,00	0,00	0,00	0,00	0,00
PASIVO NO CORRIENTE	57.012.336,94	-1.813,80	-5.047.506,10	-8.049.319,90	48.963.017,04
DEUDAS A LARGO PLAZO	81.384.247,69	0,00	-14.427.321,86	-14.427.321,86	66.956.925,83
DEUDA DOCUMENTADA A PAGAR A LARGO PLAZO	0,00	0,00	0,00	0,00	0,00
DEUDA PÚBLICA	604,78	-1.813,80	1.208,02	-604,78	0,00
PRÉSTAMOS A LARGO PLAZO	0,00	0,00	0,00	0,00	0,00
PASIVOS DIFERIDOS A LARGO PLAZO	0,00	0,00	0,00	0,00	0,00
PREVISIONES A LARGO PLAZO Y RESERVAS TÉCNICAS	0,00	0,00	0,00	0,00	0,00
INTERESES A DEVENGAR A LARGO PLAZO	-24.372.515,53	0,00	6.378.806,74	6.378.806,74	-17.993.708,79
OTROS PASIVOS A LARGO PLAZO	0,00	0,00	0,00	0,00	0,00
PATRIMONIO INSTITUCIONAL	114.198.862,98	15.599.267,89	14.108.824,35	29.708.092,04	143.908.955,02
CAPITAL INSTITUCIONAL	6.797.792,07	0,00	0,00	0,00	6.797.792,07
AJUSTE DEL CAPITAL INSTITUCIONAL	8.035.741,56	0,00	0,00	0,00	8.035.741,56
TRANSFERENCIAS Y CONTRIBUCIONES DE CAPITAL RECIBIDAS	28.330.463,60	3.596.443,00	6.220.128,97	3.728.571,97	38.059.035,57
AJUSTE DE TRANS Y CONTRIBUCIONES DE CAPITAL	0,00	0,00	0,00	0,00	0,00
RESULTADO DE LA CUENTA CORRIENTE	57.456.591,59	12.090.824,69	7.088.995,38	19.979.520,07	77.436.101,66
Resultado de ejercicios anteriores*	57.456.591,59	0,00	3.032.458,61	3.032.458,61	60.489.040,20
Resultado del período		12.090.824,69	4.856.236,77	16.847.061,48	16.847.061,48
Ingresos corrientes		1.045.497.928,29	8.556.310,89	1.054.053.839,18	1.054.053.839,18
Ingresos tributarios		0,00	0,00	0,00	0,00
Contribuciones a la Seguridad Social		0,00	0,00	0,00	0,00
Ingresos no tributarios		4.515.822,29	-939.444,77	3.576.377,52	3.576.377,52
Venta de bienes de las administraciones públicas		28.833.049,05	8.948.072,38	35.781.121,43	35.781.121,43
Prestación de servicios de las administraciones públicas		0,00	0,00	0,00	0,00
Rentas de la propiedad		11.184.671,83	9.708,21	11.194.380,04	11.194.380,04
Transferencias recibidas		1.002.828.475,12	585.585,02	1.003.394.060,14	1.003.394.060,14
Contribuciones recibidas		0,00	0,00	0,00	0,00
Otros ingresos		135.510,00	-27.609,95	107.900,05	107.900,05
Resultado por exposición a la inflación		0,00	0,00	0,00	0,00
Resultado por tenencia		0,00	0,00	0,00	0,00
Gastos corrientes		1.033.406.703,60	3.700.074,12	1.037.106.777,72	1.037.106.777,72
Gastos de consumo		1.004.020.190,74	7.294.741,30	1.011.314.932,04	1.011.314.932,04
Rentas de la propiedad		3.340.001,58	323.825,42	3.663.827,00	3.663.827,00
Prestaciones de la Seguridad Social		0,00	0,00	0,00	0,00
Costo de venta de bienes de las administraciones públicas		0,00	0,00	0,00	0,00
Costo de prestación de servicios de las administraciones públicas		0,00	0,00	0,00	0,00
Transferencias otorgadas		26.046.511,28	-3.972.280,58	22.074.230,70	22.074.230,70
Contribuciones otorgadas		0,00	0,00	0,00	0,00
Otras pérdidas		0,00	53.987,98	53.987,98	53.987,98
Resultado por exposición a la inflación		0,00	0,00	0,00	0,00
Resultado por tenencia		0,00	0,00	0,00	0,00
VARIACIONES PATRIMONIALES DE LOS ORGANISMOS DESCENTRALIZADOS	13.578.284,16	0,00	0,00	0,00	13.578.284,16
PATRIMONIO PÚBLICO					

Se certifica que se ha tenido a la vista la documentación de respaldo

FIRMA
 C.P. ANA MARÍA SANTOS
 DIRECTORA GENERAL
 ADMINISTRACIÓN U.N.M.d.P.

FIRMA
 Mg. Santiago Jorge Fernández
 Secretario de Administración

FIRMA
 RAÚL HORACIO CONDE
 Vicerrector
 en Ejercicio del Rectorado



NOTAS - FLUJOS NO PRESUPUESTARIOS -
EJERCICIO 2015

RUBRO DISPONIBILIDADES	IMPORTE	IMPORTE	RUBRO DE CONTRAPARTIDA
Disponibilidades Brutas			
Incrementos			
a Cobranza Transfcias. Ejercicios Anteriores	\$ 87.036.398,00		Créditos
a Variación Fondos de Terceros	\$ 9.072.120,86		Fondos de Terceros y en Garantía
a Variac. Cobzas. a Distcia., Tarj. Créd., ots.	\$ 64.280,01		Créditos
a Variación Comisiones Bancarias No Regist.	\$ 18.013,80		Gastos de Consumo
a Variac. Ingresos Bancarios no Registrados	\$ 102.748,01		Ventas de Bienes y Servicios
Total	\$ 96.293.560,68		
Disminuciones			
a Variación de Plazos Fijos	\$ 2.827.213,60		Inversiones Financieras
a Variac. Ingresos Bancarios no Registrados	\$ 283.528,15		Créditos
a Variación de Anticipos	\$ 110.609,70		Créditos
a Pago de Exigibilidades	\$ 65.367.986,96		Deudas
Total	\$ 68.589.338,41		
Variación Total Disponibilidades Brutas		\$ 27.704.222,27	
RUBRO INVERSIONES FINANCIERAS			
Inversiones Financieras Brutas			
Incrementos			
a Variación de Intereses de Plazos Fijos	\$ 9.115,64		Disponibilidades
a Variación de Plazos Fijos	\$ 2.827.213,60		Disponibilidades
Total	\$ 2.836.329,24		
Disminuciones			
a Diferencia de Cambio Pzo. Fijo en Dólares	\$ 45.373,50		Otros Ingresos
Total	\$ 45.373,50		
Variación Total Inversiones Financieras Brutas		\$ 2.790.955,74	
RUBRO Créditos			
Créditos			
Incrementos			
a Variación de Anticipos	\$ 110.609,70		Disponibilidades
a Expte. 2-3313/15	\$ 1.205,00		Ventas de Bienes y Servicios
a Variación Crédito Cánones Colegio Arturo Illia	\$ 5.100,00		Disponibilidades
a Variación Otros Créditos	\$ 85.000,00		Ingresos No Tributarios
a Ajuste de Créditos Laborales	\$ 70.970,44		Gastos de Consumo
a Variac. Deuds. Gestión Judicial	\$ 592,57		Rentas de la Propiedad
a Variac. Deuds. Gestión Judicial	\$ 3.990,77		Resultado de Ejercicios Anteriores
a ART Pendiente de Cobro al cierre	\$ 572.550,34		Gastos de Consumo
a Var. Diferencia de Cambio Vtas. Cta. Cte.	\$ 17.763,55		Otros Ingresos
a Variac. Ingresos Bancarios no Registrados	\$ 283.528,15		Disponibilidades
a Variac. Saldos Ctas. Ctes.	\$ 8.682.682,60		Ventas de Bienes y Servicios
a Variac. Saldos Ctas. Ctes.	\$ 308.199,27		Ingresos No Tributarios
a Variac. Cobzas. a Distcia., Tarj. Créd., ots.	\$ 126.281,16		Ventas de Bienes y Servicios
a Subsidios Otorgados	\$ 3.897.371,91		Transferencias Otorgadas
Total	\$ 14.165.845,46		
Disminuciones			
a Cobranza Transfcias. Ejercicios Anteriores	\$ 87.036.398,00		Disponibilidades
a Variac. Cobzas. a Distcia., Tarj. Créd., ots.	\$ 64.280,01		Disponibilidades
a Ajuste de Créditos Laborales	\$ 97.705,67		Gastos de Consumo
a Rendición de Subsidios Exts. Inv. y Trsfcia.	\$ 351.995,55		Bienes de Uso
a Rendición de Subsidios Exts. Inv. y Trsfcia.	\$ 2.250,30		Activos Intangibles
a Rendición de Subsidios Exts. Inv. y Trsfcia.	\$ 1.828.228,64		Gastos de Consumo
Total	\$ 89.380.858,17		
Variación Total Créditos		\$ -75.215.012,71	
RUBRO Previsiones			
Previsiones			
Incrementos			
a Expte. 2-3313/15	\$ 1.205,00		Otras Pérdidas
Total	\$ 1.205,00		
Disminuciones			
Total	\$ -		
Variación Total Previsiones		\$ -1.205,00	
RUBRO Créditos No Corrientes			
Previsiones			
Incrementos			
a Juicio Banco Nación	\$ 1.632.274,49		Resultado de Ejercicios Anteriores
Total	\$ 1.632.274,49		
Disminuciones			
Total	\$ -		
Variación Total Créditos No Corrientes		\$ 1.632.274,49	
RUBRO Previsiones No Corrientes			
Previsiones			
Incrementos			
a Juicio Banco Nación	\$ 1.632.274,49		Resultado de Ejercicios Anteriores
Total	\$ 1.632.274,49		
Disminuciones			
Total	\$ -		
Variación Total Previsiones No Corrientes		\$ 1.632.274,49	

C.P. ANA MARÍA SANTOS
DIRECTORA GENERAL
ADMINISTRACIÓN DE LA UNAMAR DEL PLATA

Mg. Santiago Jorge Fernández
Secretario de Administración
Financiera

RAÚL HORACIO CONDE
Vicerrector
en Ejercicio del Rectorado



NOTAS - FLUJOS NO PRESUPUESTARIOS -
EJERCICIO 2015

Previsiones			
Incrementos			
Total	\$	-	
Disminuciones			
a Juicio Banco Nación	\$	1.171.375,55	Resultado de Ejercicios Anteriores
Total	\$	1.171.375,55	
Variación Total Previsiones No Corrientes	\$	-1.171.375,55	
RUBRO BIENES DE USO	IMPORTES	IMPORTES	RUBRO DE CONTRAPARTIDA
Bienes de Uso (Brutos)			
Incrementos			
a Rendición de Subsidios Exts. Inv. y Trsfcia.	\$	351.995,55	Créditos
a Donaciones y Altas Voluntariado del periodo	\$	565.585,02	Transferencias Recibidas
a Transferencias de Capital (Activo Fijo)	\$	6.220.128,97	Transferencias de Capital Recibidas
a Perjuicios Fiscales	\$	52.166,98	Resultado de Ejercicios Anteriores
a Subsidio OCS 1074/14 art. 26	\$	11.616,95	Transferencias Otorgadas
Total	\$	7.201.493,47	
Disminuciones			
a Bajas	\$	226.589,54	Amort. Acumuladas Bs. De Uso
a Bajas	\$	50.819,56	Resultado de Ejercicios Anteriores
a Ajustes de Bienes de Uso	\$	59.791,53	Resultado de Ejercicios Anteriores
a Ajustes de Bienes de Uso	\$	810,70	Bienes Inmateriales
a Ajustes de Bienes de Uso (asiento 1261)	\$	950,00	Ingresos No Tributarios
a Perjuicios Fiscales	\$	10.354,60	Amort. Acumuladas Bs. De Uso
a Perjuicios Fiscales	\$	52.782,98	Otras Pérdidas
Total	\$	402.098,91	
Variación Total Bienes de Uso (Brutos)	\$	6.799.394,56	
RUBRO BIENES DE USO	IMPORTES	IMPORTES	RUBRO DE CONTRAPARTIDA
Amortizaciones Acumuladas de Bienes de Uso			
Incrementos			
a Amortizaciones Bs. de Uso del Ejercicio	\$	6.928.085,50	Gastos de Consumo
Total	\$	6.928.085,50	
Disminuciones			
a Bajas	\$	226.589,54	Bienes de Uso
a Perjuicios Fiscales	\$	10.354,60	Bienes de Uso
Total	\$	236.944,14	
Variación Total Amortizaciones Acumuladas Bs. de Uso	\$	-6.691.141,36	
RUBRO BIENES INMATERIALES	IMPORTES	IMPORTES	RUBRO DE CONTRAPARTIDA
Bienes Inmateriales (Brutos)			
Incrementos			
a Rendición de Subsidios Exts. Inv. y Trsfcia.	\$	2.250,30	Créditos
a Ajustes de Bienes de Uso	\$	810,70	Bienes de Uso
Total	\$	3.061,00	
Disminuciones			
a Bajas	\$	3.563,00	Amortizaciones Bienes Inmateriales
a Bajas	\$	1,00	Resultados de Ejercicios Anteriores
Total	\$	3.564,00	
Variación Total Bienes Inmateriales (Brutos)	\$	-503,00	
RUBRO BIENES INMATERIALES	IMPORTES	IMPORTES	RUBRO DE CONTRAPARTIDA
Amortización Bienes Inmateriales			
Incrementos			
a Amortizaciones Intangibles del Ejercicio	\$	51.324,70	Gastos de Consumo
Total	\$	51.324,70	
Disminuciones			
a Bajas	\$	3.563,00	Bienes Inmateriales
Total	\$	3.563,00	
Variación Total Bienes Inmateriales	\$	-47.761,70	
RUBRO DEUDAS	IMPORTES	IMPORTES	RUBRO DE CONTRAPARTIDA
Cuenta Deudas			
Incrementos			
a Ajuste Cuota 40 Plan de pagos AFIP	\$	323.625,42	Rentas de la Propiedad (Gts. Ctes.)
a Descuento de haberes en exceso - Chiaverano	\$	3.700,18	Gastos de Consumo
a Ajuste Becas incluidas en Fdos. de Terceros	\$	8.431.508,87	Fondos de Terceros y en Garantía
a Planes de Pagos AFIP - Registro deuda cte.	\$	14.427.321,86	Deuda Pública a Largo Plazo
Total	\$	23.186.156,33	
Disminuciones			
a Pago Exigibilidades	\$	65.367.986,96	Disponibilidades
a Plan de Pagos Ley 26476	\$	1.209,02	Deuda Pública
a Reclasificación Exigibilidades Plan AFIP	\$	6.856.499,20	Intereses a Devengar
Total	\$	72.225.695,18	
Variación Total Deudas	\$	-49.039.538,85	

C.P. *MAPÍA SANTOS*
DIRECTORA GENERAL
ADMINISTRACIÓN U.N.M.d.P.

Mg. Santiago Jorge Fernández
Secretario de Administración

RAÚL HORACIO CONDE
Vicerrector
en Ejercicio del Rectorado



NOTAS - FLUJOS NO PRESUPUESTARIOS - EJERCICIO 2015

a Ajuste Resultados de Ejercicios Anteriores	\$ 3.100,00	Ingresos No Tributarios
Total	\$ 3.195.005,69	
Disminuciones		
a Ajustes RR 1249/14	\$ 49.620,00	Ingresos No Tributarios
a Bajas	\$ 1,00	Bienes Inmateriales
a Bajas	\$ 50.819,56	Bienes de Uso
a Ajustes de Bienes de Uso	\$ 59.791,53	Bienes de Uso
a Variación de Pasivos Judiciales	\$ 2.314,99	Previsiones
Total	\$ 162.547,08	
Variación Total Resultado de Ejercicio Anteriores	\$ 3.032.458,61	

RUBRO INGRESOS CORRIENTES	IMPORTES	IMPORTES	RUBRO DE CONTRAPARTIDA
Ingresos No Tributarios			
Incrementos			
a Variac. Saldos Ctas. Ctes.	\$ 308.199,27		Créditos
a Variación Crédito Cánones Colegio Arturo Illia	\$ 5.100,00		Créditos
Total	\$ 313.299,27		
Disminuciones			
a Ajustes de Bienes de Uso (asiento 1261)	\$ 950,00		Bienes de Uso
a Ajuste de Periodo de Devolucns. de Haberes	\$ 43.180,03		Resultado de Ejercicios Anteriores
a Ajuste Rendición de Subsidios	\$ 3.525,49		Resultado de Ejercicios Anteriores
a Ajuste Rendición de Subsidios	\$ 16.432,33		Transferencias Otorgadas
a Ajuste de Créditos Laborales	\$ 845.305,05		Gastos de Consumo
a Ajuste de Devoluciones de Haberes	\$ 104.938,66		Gastos de Consumo
a Cancelación de afectaciones y devoluciones	\$ 34.920,10		Transferencias Otorgadas
a Cancelación de afectaciones y devoluciones	\$ 200.392,38		Resultado de Ejercicios Anteriores
a Ajuste Resultados de Ejercicios Anteriores	\$ 3.100,00		Resultado de Ejercicios Anteriores
Total	\$ 1.252.744,04		
Variación Total Ingresos No Tributarios	\$ -939.444,77		

RUBRO INGRESOS CORRIENTES	IMPORTES	IMPORTES	RUBRO DE CONTRAPARTIDA
Venta de Bienes y Servicios de las Adm. Públicas			
Incrementos			
a Variac. Cobzas. a Distcia., Tarj. Créd., ots.	\$ 126.281,16		Créditos
a Variac. Saldos Ctas. Ctes.	\$ 8.682.682,60		Créditos
a Variac. Ingresos Bancarios no Registrados	\$ 102.748,01		Disponibilidades
a Ajustes RR 1249/14	\$ 49.620,00		Resultado de Ejercicios Anteriores
a Expte. 2-3313/15	\$ 1.205,00		Créditos
Total	\$ 8.962.536,77		
Disminuciones			
a Ajuste devolución subsidio recibo 1349	\$ 4.829,29		Transferencias Otorgadas
a Ajuste de Créditos Laborales	\$ 7.110,00		Transferencias Otorgadas
a Ajuste de Devoluciones de Haberes	\$ 2.525,10		Gastos de Consumo
Total	\$ 14.464,39		
Variación Total Vta. Bs. y Servicios de Adm. Públicas	\$ 8.948.072,38		

RUBRO INGRESOS CORRIENTES	IMPORTES	IMPORTES	RUBRO DE CONTRAPARTIDA
Rentas de la Propiedad			
Incrementos			
a Variación Ints. Dvgdos. a Vencer Plazos Fijos	\$ 9.115,64		Inversiones Financieras
a Variación Deudores en Gestión Judicial	\$ 592,57		Créditos
Total	\$ 9.708,21		
Disminuciones			
Total	\$ -		
Variación Total Rentas de la Propiedad	\$ 9.708,21		

RUBRO INGRESOS CORRIENTES	IMPORTES	IMPORTES	RUBRO DE CONTRAPARTIDA
Transferencias Recibidas			
Incrementos			
a Donaciones y Altas Voluntariado del periodo	\$ 565.585,02		Bienes de Uso
Total	\$ 565.585,02		
Disminuciones			
Total	\$ -		
Variación Total Ingresos	\$ 565.585,02		

RUBRO INGRESOS CORRIENTES	IMPORTES	IMPORTES	RUBRO DE CONTRAPARTIDA
Otros Ingresos			
Incrementos			
a Variac. Saldos Clas. Ctes.	\$ 17.763,55		Créditos
Total	\$ 17.763,55		
Disminuciones			
a Diferencia de Cambio Pzo. Fijo en Dólares	\$ 45.373,50		Inversiones Financieras
Total	\$ 45.373,50		
Variación Total Ingresos	\$ -27.609,95		

C.P. ANA MARÍA MANOS
DIRECTORA GENERAL
ADMINISTRACIÓN U.N.M.D.P.

Mg. Santiago Jorge Fernández
Secretario de Administración
Financiera

RAÚL HORACIO CONDE
Vicerrector
en Ejercicio del Rectorado

NOTAS - FLUJOS NO PRESUPUESTARIOS -
EJERCICIO 2015

RUBRO INTERESES A DEVENGAR	IMPORTES	IMPORTES	RUBRO DE CONTRAPARTIDA
Intereses a Devengar			
Incrementos			
a Reclasificación Exigibilidades Plan AFIP	\$ 6.856.499,20		Intereses a Devengar a Largo Plazo
Total	\$ 6.856.499,20		
Disminuciones			
a Plan de Pagos AFIP - reg. int. largo plazo	\$ 6.378.606,74		Intereses a Devengar a Largo Plazo
Total	\$ 6.378.606,74		
Variación Total Intereses a Devengar		\$ 477.892,46	
RUBRO PREVISIONES			
Previsión para Causas Judiciales			
Incrementos			
a Variación de Pasivos Judiciales	\$ 2.314,99		Resultados de Ejercicios Anteriores
Total	\$ 2.314,99		
Disminuciones			
Total	\$ -		
Variación Total Porción Cte. Pasivos No Ctes.		\$ 2.314,99	
RUBRO FONDOS TERCEROS Y EN GARANTIA			
Fondos de Terceros y en Garantía			
Incrementos			
a Variación Fondos de Terceros	\$ 9.072.120,86		Disponibilidades
Total	\$ 9.072.120,86		
Disminuciones			
a Ajuste Becas incluidas en Fdos. de Terceros	\$ 8.431.508,87		Deudas
Total	\$ 8.431.508,87		
Variación Total Fondos de Terceros y en Garantía		\$ 640.611,99	
RUBRO DEUDA PÚBLICA A LARGO PLAZO			
Deudas a Largo Plazo			
Incrementos			
Total	\$ -		
Disminuciones			
a Planes de Pagos AFIP - Registro deuda cte.	\$ 14.427.321,86		Deudas
Total	\$ 14.427.321,86		
Variación Total Deuda Pública a Largo Plazo		\$ -14.427.321,86	
RUBRO DEUDA PÚBLICA			
Deudas a Largo Plazo			
Incrementos			
a Plan de Pagos Ley 26476	\$ 1.209,02		Deudas
Total	\$ 1.209,02		
Disminuciones			
Total	\$ -		
Variación Total Deuda Pública		\$ 1.209,02	
RUBRO INTERESES A DEVENGAR A LARGO PLAZO			
Intereses a Devengar a Largo Plazo			
Incrementos			
Total	\$ -		
Disminuciones			
a Plan de Pagos AFIP - reg. int. largo plazo	\$ 6.378.606,74		Intereses a Devengar
Total	\$ 6.378.606,74		
Variación Intereses a Devengar a Largo Plazo		\$ 6.378.606,74	
RUBRO TRANSFERENCIAS Y CONTRIBUCIONES DE			
Transferencias y Contribuciones de Capital Recibidas			
Incrementos			
a Transferencias de Capital Activo Fijo	\$ 6.220.128,97		Bienes de Uso
Total	\$ 6.220.128,97		
Disminuciones			
Total	\$ -		
Variación Total Transferencias y Contribuciones de Capital		\$ 6.220.128,97	
RUBRO RESULTADO DE LA CTA. CTE.			
Resultado de Ejercicios Anteriores			
Incrementos			
a Variación Deudores en Gestión Judicial	\$ 88.990,77		Créditos
a Ajuste de Periodo de Devolucns. de Haberes	\$ 43.180,03		Ingresos No Tributarios
a Perjuicios Fiscales	\$ 52.166,98		Bienes de Uso
a Juicio Banco Nación	\$ 1.632.274,49		Créditos No Corrientes
a Juicio Banco Nación	\$ 1.474.375,55		Previsiones No Corrientes
a Cancelación de afectaciones y devoluciones	\$ 200.392,38		Ingresos No Tributarios
a Ajuste Rendición de Subsidios	\$ 3.525,49		Ingresos No Tributarios

C.P. ANA MARÍA SANTOS
DIRECTORA GENERAL
ADMINISTRACIÓN U.N.M.D.P.

Mg. Santiago Jorge Fernández
Secretario de Administración
Financiera

RAÚL HORACIO CONDE
Vicerrector
en Ejercicio del Rectorado



NOTAS - FLUJOS NO PRESUPUESTARIOS -
EJERCICIO 2015

RUBRO GASTOS CORRIENTES	IMPORTE	IMPORTE	RUBRO DE CONTRAPARTIDA
Gastos de Consumo			
Incrementos			
a Rendición de Subsidios Exts. Inv. y Trsfcia.	\$ 1.828.228,64		Créditos
a Cancelación de afectaciones y devoluciones	\$ 97.705,67		Ingresos No Tributarios
a Amortizaciones Bs. Inmats. del Ejercicio	\$ 51.324,70		Amort. Acumuladas Bs. Inmats.
a Amortizaciones Bs. de Uso del Ejercicio	\$ 6.928.085,50		Amort. Acumuladas Bs. De Uso
Total	\$ 8.905.344,51		
Disminuciones			
a ART Pendiente de Cobro al cierre	\$ 572.550,34		Gastos de Consumo
a Variación Comisiones Bancarias No Regist.	\$ 18.013,80		Disponibilidades
a Ajuste de Devoluciones de Haberes	\$ 2.525,10		Ventas de Bienes y Servicios
a Ajuste de Devoluciones de Haberes	\$ 104.938,66		Ingresos No Tributarios
a Ajuste de Créditos Laborales	\$ 845.305,05		Ingresos No Tributarios
a Ajuste de Créditos Laborales	\$ 67.270,26		Créditos
Total	\$ 1.610.603,21		
Variación Total Gastos de Consumo		\$ 7.294.741,30	
RUBRO GASTOS CORRIENTES			
Rentas de la Propiedad			
Incrementos			
a Ajuste Cuota 40 Plan de pagos AFIP	\$ 323.625,42		Deudas
Total	\$ 323.625,42		
Disminuciones			
Total	\$ -		
Variación Total Otras Pérdidas		\$ 323.625,42	
RUBRO GASTOS CORRIENTES			
Transferencias Otorgadas			
Incrementos			
Total	\$ -		
Disminuciones			
a Subsidios Otorgados	\$ 3.897.371,91		Créditos
a Ajuste Rendición de Subsidios	\$ 16.432,33		Ingresos No Tributarios
a Cancelación de afectaciones y devoluciones	\$ 34.920,10		Ingresos No Tributarios
a Ajuste devolución subsidio recibo 1349	\$ 4.829,29		Ventas de Bienes y Servicios
a Subsidio OCS 1074/14 art. 26	\$ 11.616,95		Bienes de Uso
a Ajuste de Créditos Laborales	\$ 7.110,00		Ventas de Bienes y Servicios
Total	\$ 3.972.280,58		
Variación Total Otras Pérdidas		\$ -3.972.280,58	
RUBRO GASTOS CORRIENTES			
Otras Pérdidas			
Incrementos			
a Expte. 2-3313/15	\$ 1.205,00		Créditos
a Perjuicios Fiscales	\$ 52.782,98		Bienes de Uso
Total	\$ 53.987,98		
Disminuciones			
Total	\$ -		
Variación Total Otras Pérdidas		\$ 53.987,98	

Firma

C.P. ANA MARÍA SANTOS
DIRECTORA GENERAL
ADMINISTRACIÓN U.N.M.d.P.

Firma

Mg. Santiago Jorge Fernández
Secretario de Administración
Financiera

Firma

RAÚL HORACIO CONDE
Vicerrector
en Ejercicio del Rectorado



CONSOLIDADO:		- En Pesos -		
CONCEPTO	RECAUDADO/ DEVENGADO PRESUPUESTARIO	RECAUDADO/ DEVENGADO NO PRESUPUESTARIO	RECAUDADO/ DEVENGADO TOTAL	
I - INGRESOS CORRIENTES				
- Ingresos no Tributarios	1.045.280.778,29	8.021.475,87	1.053.302.254,16	
- Ventas de Bs. y Serv. de las Adm. Pub.	4.515.822,29	999.444,77	5.515.267,06	
- Rentas de la Propiedad	26.833.049,05	8.548.072,36	35.381.121,41	
- Transferencias Corrientes	11.184.671,83	9.708,21	11.194.380,04	
Del Sector Privado	1.002.642.475,12	0,00	1.002.642.475,12	
Del Sector Público	0,00	0,00	0,00	
De la Administración Nacional (ver Cuadro 10.1.1)	1.002.642.475,12	0,00	1.002.642.475,12	
Del Tesoro Nacional	1.002.214.682,37	0,00	1.002.214.682,37	
De Crédito Externo	1.002.087.868,00	0,00	1.002.087.868,00	
Otras Fuentes de Financiamiento	126.814,37	0,00	126.814,37	
Del Sector Público Empresarial	0,00	0,00	0,00	
De provincias y municipios	427.792,75	0,00	427.792,75	
Del Sector externo	0,00	0,00	0,00	
- Otros	0,00	0,00	0,00	
	104.760,00	3.140,00	107.900,00	
II - GASTOS CORRIENTES				
- Gastos de Consumo	1.033.406.703,60	3.700.074,12	1.037.106.777,72	
Remuneraciones	1.004.020.190,74	7.234.741,30	1.011.254.932,04	
Bienes y Servicios	946.450.983,56	-1.494.883,74	944.956.099,82	
Variación de Existencias	57.569.207,18	1.810.214,84	59.379.422,02	
Depreciaciones y Amortizaciones	0,00	0,00	0,00	
Otros Gastos	0,00	6.979.410,20	6.979.410,20	
- Rentas de la Propiedad	0,00	0,00	0,00	
Intereses	3.340.001,58	323.625,42	3.663.627,00	
Otras Rentas	3.340.001,58	323.625,42	3.663.627,00	
- Otros Gastos Corrientes	0,00	0,00	0,00	
- Transferencias Corrientes	0,00	53.987,98	53.987,98	
Al Sector Privado	26.046.511,28	-3.972.280,58	22.074.230,70	
Al Sector Público	25.836.417,74	-3.972.280,58	21.864.137,16	
Al Sector Externo	98.895,00	0,00	98.895,00	
	109.198,54	0,00	109.198,54	
III - RESULTADO ECONOMICO (I-II)	11.874.074,69	4.321.401,75	16.195.476,44	
IV - RECURSOS DE CAPITAL				
- Recursos Propios de Capital	3.725.193,00	14.545.155,55	18.270.348,55	
Ventas de Activos	30.750,00	7.759.441,56	7.790.191,56	
Disminución de Existencias	30.750,00	-30.750,00	0,00	
Incremento de las Depreciaciones y Amortizaciones Acumuladas	0,00	1.051.288,50	1.051.288,50	
- Transferencias de Capital	0,00	6.738.903,06	6.738.903,06	
Del Sector Privado	3.694.443,00	6.738.903,06	10.480.156,99	
Del Sector Público	186.000,00	565.585,02	751.585,02	
De la Administración Nacional	3.508.443,00	6.220.128,57	9.728.571,57	
Del Sector Público Empresarial	0,00	0,00	0,00	
De provincias y municipios	0,00	0,00	0,00	
Del Sector externo	0,00	0,00	0,00	
- Disminución de la Inv. Financiera	0,00	0,00	0,00	
Venta de Acciones y Participaciones de Capital	0,00	0,00	0,00	
	0,00	0,00	0,00	
V - GASTOS DE CAPITAL				
- Inversión Real Directa	10.746.436,42	7.850.180,06	18.596.616,48	
Incremento de Existencias	10.746.436,42	7.850.180,06	18.596.616,48	
Otras Inversiones Reales Directas	0,00	0,00	0,00	
- Transferencias de Capital	10.746.436,42	7.850.180,06	18.596.616,48	
Al Sector Privado	0,00	0,00	0,00	
Al Sector Público	0,00	0,00	0,00	
Al Sector Externo	0,00	0,00	0,00	
- Inversión Financiera	0,00	0,00	0,00	
	0,00	0,00	0,00	
VI - TOTAL RECURSOS (I+IV)	1.049.005.971,29	22.566.631,42	1.071.572.602,71	
VII - TOTAL GASTOS (II+V)	1.044.153.140,02	11.590.254,18	1.055.703.394,20	
VIII - RESULTADO FINANCIERO	4.852.831,27	11.016.377,24	15.869.208,51	
IX - FUENTES FINANCIERAS				
- Disminución de la Inv. Financiera	1.051.532.942,68	85.095.890,13	1.136.628.832,81	
Disminución de Disponibilidades	964.088.389,04	72.412.567,67	1.036.500.956,71	
Disminución de las Inversiones Financieras Temporarias	964.088.389,04	0,00	964.088.389,04	
Venta de Títulos y Valores	0,00	0,00	0,00	
Disminución de Otros Activos Financieros	0,00	0,00	0,00	
- Endeudamiento Público e Incremento de Otros Pasivos	87.444.533,64	72.412.567,67	159.857.101,31	
Deuda Pública y Préstamos	87.444.533,64	9.630.863,85	97.075.397,49	
Incremento de Otros Pasivos	0,00	2.151.437,67	2.151.437,67	
Incremento de Provisiones	87.444.533,64	7.499.426,18	94.943.959,82	
Incremento de Pasivos Diferidos	0,00	2.314,99	2.314,99	
Incremento por Pasivos no contabilizados	0,00	0,00	0,00	
Incremento de Fondos de Terceros	0,00	0,00	0,00	
Deuda Exigible	87.444.533,64	640.611,99	88.085.145,63	
Otros Pasivos	0,00	0,00	0,00	
- Incremento del Patrimonio	0,00	6.856.499,20	6.856.499,20	
Disolución de Deuda Exigible	0,00	3.032.458,61	3.032.458,61	
Otros - A.R.E.A.	0,00	0,00	0,00	
	0,00	3.032.458,61	3.032.458,61	
X - APLICACIONES FINANCIERAS				
- Inversión Financiera	1.056.385.773,95	96.112.267,37	1.152.498.041,32	
Incremento de Disponibilidades	1.049.005.971,29	30.495.178,01	1.079.501.149,30	
Incremento de Inversiones Financieras Temporarias	928.395.946,29	27.704.222,27	956.100.168,56	
Títulos, Valores y Aportes Capital	0,00	2.790.955,74	2.790.955,74	
Transferencias a Cobrar	0,00	0,00	0,00	
Incremento de Otros Activos Financieros	120.610.025,00	0,00	120.610.025,00	
- Amortización de Deudas y Disminución de Otros Pasivos	0,00	0,00	0,00	
Deuda Pública y Préstamos	7.379.802,66	65.617.089,36	72.996.892,02	
Disminución de Otros Pasivos	7.379.802,66	0,00	7.379.802,66	
Disminución de Pasivos Diferidos	0,00	65.617.089,36	65.617.089,36	
Pago de Deuda Exigible	0,00	0,00	0,00	
Disolución de Deuda Exigible	0,00	65.617.089,36	65.617.089,36	
Fondos de Terceros	0,00	0,00	0,00	
Otros	0,00	0,00	0,00	
Cancelación de Otros Pasivos	0,00	0,00	0,00	
- Disminución del Patrimonio	0,00	0,00	0,00	
A.R.E.A.	0,00	0,00	0,00	
Otros	0,00	0,00	0,00	

FIRMA

FIRMA

FIRMA

Se certifica que se ha tenido a la vista la documentación de respaldo.

C.P. ANA MARÍA SANTOS
 DIRECTORA GENERAL
 ADMINISTRACIÓN U.N.M.D.P.

Mg. Santiago Jorge Fernández
 Secretario de Administración
 Financiera

RAÚL MORACIO CONDE
 Vicerrector
 en Ejercicio del Rectorado



FUENTE DE FINANCIAMIENTO: 11		- En Pesos -		
CONCEPTO	RECAUDADO/ DEVENGADO PRESUPUESTARIO	RECAUDADO/ DEVENGADO NO PRESUPUESTARIO	RECAUDADO/ DEVENGADO TOTAL	
I - INGRESOS CORRIENTES				
- Ingresos no Tributarios	871.575.109,00		871.575.109,00	
- Ventas de Bs. y Serv. de las Adm. Pub.	0,00		0,00	
- Rentas de la Propiedad	0,00		0,00	
- Transferencias Corrientes	0,00		0,00	
- Del Sector Privado	871.575.109,00		871.575.109,00	
- Del Sector Público	0,00		0,00	
- De la Administración Nacional	871.575.109,00		871.575.109,00	
- Del Tesoro Nacional	871.575.109,00		871.575.109,00	
- De Crédito Externo	871.575.109,00		871.575.109,00	
- Otras Fuentes de Financiamiento	0,00		0,00	
- Del Sector Público Empresarial	0,00		0,00	
- De provincias y municipios	0,00		0,00	
- Del Sector externo	0,00		0,00	
- Otros	0,00		0,00	
II - GASTOS CORRIENTES				
- Gastos de Consumo	844.016.630,70		844.016.630,70	
- Remuneraciones	827.128.089,34		827.128.089,34	
- Bienes y Servicios	804.391.604,27		804.391.604,27	
- Variación de Existencias	22.736.485,07		22.736.485,07	
- Depreciaciones y Amortizaciones	0,00		0,00	
- Otros Gastos	0,00		0,00	
- Rentas de la Propiedad	0,00		0,00	
- Intereses	3.283.205,05		3.283.205,05	
- Otras Rentas	3.283.205,05		3.283.205,05	
- Otros Gastos Ceremoniales	0,00		0,00	
- Transferencias Corrientes	0,00		0,00	
- Al Sector Privado	13.605.336,31		13.605.336,31	
- Al Sector Público	13.397.242,77		13.397.242,77	
- Al Sector Externo	98.895,00		98.895,00	
- Otros	109.196,54		109.196,54	
III - RESULTADO ECONOMICO (I-II)	27.558.478,30		27.558.478,30	
IV - RECURSOS DE CAPITAL				
- Recursos Propios de Capital	3.508.443,00		3.508.443,00	
- Ventas de Activos	0,00		0,00	
- Disminución de Existencias	0,00		0,00	
- Incremento de las Depreciaciones y Amortizaciones Acumuladas	0,00		0,00	
- Transferencias de Capital	0,00		0,00	
- Del Sector Privado	3.508.443,00		3.508.443,00	
- Del Sector Público	0,00		0,00	
- De la Administración Nacional	3.508.443,00		3.508.443,00	
- Del Sector Público Empresarial	3.508.443,00		3.508.443,00	
- De provincias y municipios	0,00		0,00	
- Del Sector externo	0,00		0,00	
- Disminución de la Inv. Financiera	0,00		0,00	
- Venta de Acciones y Participaciones de Capital	0,00		0,00	
V - GASTOS DE CAPITAL				
- Inversión Real Directa	4.339.287,17		4.339.287,17	
- Incremento de Existencias	4.339.287,17		4.339.287,17	
- Otras Inversiones Reales Directas	0,00		0,00	
- Transferencias de Capital	4.339.287,17		4.339.287,17	
- Al Sector Privado	0,00		0,00	
- Al Sector Público	0,00		0,00	
- Al Sector Externo	0,00		0,00	
- Inversión Financiera	0,00		0,00	
VI - TOTAL RECURSOS (I+IV)	875.083.552,00		875.083.552,00	
VII - TOTAL GASTOS (I+V)	848.355.917,87		848.355.917,87	
VIII - RESULTADO FINANCIERO	26.727.634,13		26.727.634,13	
IX - FUENTES FINANCIERAS				
- Disminución de la Inv. Financiera	0,00		0,00	
- Disminución de Disponibilidades	0,00		0,00	
- Disminución de las Inversiones Financieras Temporarias	0,00		0,00	
- Venta de Títulos y Valores	0,00		0,00	
- Disminución de Otros Activos Financieros	0,00		0,00	
- Endeudamiento Público e Incremento de Otros Pasivos	0,00		0,00	
- Deuda Pública y Préstamos	0,00		0,00	
- Incremento de Otros Pasivos	0,00		0,00	
- Incremento de Provisiones	0,00		0,00	
- Incremento de Pasivos Diferidos	0,00		0,00	
- Incremento por Pasivos no contabilizados	0,00		0,00	
- Incremento de Fondos de Terceros	0,00		0,00	
- Deuda Exigible	0,00		0,00	
- Otros Pasivos	0,00		0,00	
- Incremento del Patrimonio	0,00		0,00	
- Desafectación de Deuda Exigible	0,00		0,00	
- Otros - A.R.E.A.	0,00		0,00	
X - APLICACIONES FINANCIERAS				
- Inversión Financiera	0,00		0,00	
- Incremento de Disponibilidades	0,00		0,00	
- Incremento de Inversiones Financieras Temporarias	0,00		0,00	
- Títulos, Valores y Aportes Capital	0,00		0,00	
- Transferencias a Cobrar	0,00		0,00	
- Incremento de Otros Activos Financieros	0,00		0,00	
- Amortización de Deudas y Disminución de Otros Pasivos	0,00		0,00	
- Deuda Pública y Préstamos	0,00		0,00	
- Disminución de Otros Pasivos	0,00		0,00	
- Disminución de Pasivos Diferidos	0,00		0,00	
- Pago de Deuda Exigible	0,00		0,00	
- Desafectación de Deuda Exigible	0,00		0,00	
- Fondos de Terceros	0,00		0,00	
- Otros	0,00		0,00	
- Cancelación de Otros Pasivos	0,00		0,00	
- Disminución del Patrimonio	0,00		0,00	
- A.R.E.A.	0,00		0,00	
- Otros	0,00		0,00	

FIRMA

FIRMA

FIRMA

Se certifica que se ha tenido a la vista la documentación de respaldo.

C.P. ANA MARÍA BENTOS
 DIRECTORA GENERAL
 ADMINISTRACIÓN U.N.M.d.P.

Mg. Santiago Jorge Fernández
 Secretario de Administración
 Financiera

RAÚL HORACIO CONDE
 Vicerrector
 en Ejercicio del Rectorado



FUENTE DE FINANCIAMIENTO: 12		- En Pesos -		
CONCEPTO	RECAUDADO/ DEVENGADO PRESUPUESTARIO	RECAUDADO/ DEVENGADO NO PRESUPUESTARIO	RECAUDADO/ DEVENGADO TOTAL	
I - INGRESOS CORRIENTES				
- Ingresos no Tributarios	42.638.303,17		42.638.303,17	
- Ventas de Bs. y Serv. de las Adm. Pub.	4.515.822,29		4.515.822,29	
- Rentas de la Propiedad	26.833.049,05		26.833.049,05	
- Transferencias Corrientes	11.184.671,83		11.184.671,83	
Del Sector Privado	0,00		0,00	
Del Sector Público	0,00		0,00	
De la Administración Nacional	0,00		0,00	
Del Tesoro Nacional	0,00		0,00	
De Crédito Externo	0,00		0,00	
Otras Fuentes de Financiamiento	0,00		0,00	
Del Sector Público Empresarial	0,00		0,00	
De provincias y municipios	0,00		0,00	
Del Sector externo	0,00		0,00	
- Otros	0,00		0,00	
	104.760,00		104.760,00	
II - GASTOS CORRIENTES				
- Gastos de Consumo	28.519.237,26		28.519.237,26	
Remuneraciones	26.848.033,41		26.848.033,41	
Bienes y Servicios	7.965.802,35		7.965.802,35	
Variación de Existencias	18.882.231,06		18.882.231,06	
Depreciaciones y Amortizaciones	0,00		0,00	
Otros Gastos	0,00		0,00	
- Rentas de la Propiedad	0,00		0,00	
Intereses	0,00		0,00	
Otras Rentas	0,00		0,00	
- Otros Gastos Corrientes	0,00		0,00	
- Transferencias Corrientes	0,00		0,00	
Al Sector Privado	1.671.203,85		1.671.203,85	
Al Sector Público	1.671.203,85		1.671.203,85	
Al Sector Externo	0,00		0,00	
	0,00		0,00	
III - RESULTADO ECONOMICO (I-II)	14.119.065,91		14.119.065,91	
IV - RECURSOS DE CAPITAL				
- Recursos Propios de Capital	216.750,00		216.750,00	
Ventas de Activos	30.750,00		30.750,00	
Disminución de Existencias	30.750,00		30.750,00	
Incremento de las Depreciaciones y Amortizaciones Acumuladas	0,00		0,00	
- Transferencias de Capital	0,00		0,00	
Del Sector Privado	186.000,00		186.000,00	
Del Sector Público	186.000,00		186.000,00	
De la Administración Nacional	0,00		0,00	
Del Sector Público Empresarial	0,00		0,00	
De provincias y municipios	0,00		0,00	
Del Sector externo	0,00		0,00	
- Disminución de la Inv. Financiera	0,00		0,00	
Venta de Acciones y Participaciones de Capital	0,00		0,00	
	0,00		0,00	
V - GASTOS DE CAPITAL				
- Inversión Real Directa	443.827,69		443.827,69	
Incremento de Existencias	443.827,69		443.827,69	
Otros Inversiones Reales Directas	0,00		0,00	
- Transferencias de Capital	443.827,69		443.827,69	
Al Sector Privado	0,00		0,00	
Al Sector Público	0,00		0,00	
Al Sector Externo	0,00		0,00	
- Inversión Financiera	0,00		0,00	
	0,00		0,00	
VI - TOTAL RECURSOS (I+IV)	42.855.053,17		42.855.053,17	
VII - TOTAL GASTOS (II+V)	28.963.064,95		28.963.064,95	
VIII - RESULTADO FINANCIERO	13.891.988,22		13.891.988,22	
IX - FUENTES FINANCIERAS				
- Disminución de la Inv. Financiera	0,00		0,00	
- Disminución de Disponibilidades	0,00		0,00	
- Disminución de las Inversiones Financieras Temporarias	0,00		0,00	
- Venta de Títulos y Valores	0,00		0,00	
- Disminución de Otros Activos Financieros	0,00		0,00	
- Endeudamiento Público e Incremento de Otros Pasivos	0,00		0,00	
Deuda Pública y Préstamos	0,00		0,00	
Incremento de Otros Pasivos	0,00		0,00	
Incremento de Provisiones	0,00		0,00	
Incremento de Pasivos Diferidos	0,00		0,00	
Incremento por Pasivos no contabilizados	0,00		0,00	
Incremento de Fondos de Terceros	0,00		0,00	
Deuda Exigible	0,00		0,00	
Otros Pasivos	0,00		0,00	
- Incremento del Patrimonio	0,00		0,00	
Desafectación de Deuda Exigible	0,00		0,00	
Otros - A.R.E.A.	0,00		0,00	
	0,00		0,00	
X - APLICACIONES FINANCIERAS				
- Inversión Financiera	0,00		0,00	
- Incremento de Disponibilidades	0,00		0,00	
- Incremento de Inversiones Financieras Temporarias	0,00		0,00	
- Títulos, Valores y Aportes de Capital	0,00		0,00	
- Transferencias a Cobrar	0,00		0,00	
- Incremento de Otros Activos Financieros	0,00		0,00	
- Amortización de Deudas y Disminución de Otros Pasivos	0,00		0,00	
Deuda Pública y Préstamos	0,00		0,00	
Disminución de Otros Pasivos	0,00		0,00	
Disminución de Pasivos Diferidos	0,00		0,00	
Pago de Deuda Exigible	0,00		0,00	
Desafectación de Deuda Exigible	0,00		0,00	
Fondos de Terceros	0,00		0,00	
Otros	0,00		0,00	
- Cancelación de Otros Pasivos	0,00		0,00	
- Disminución del Patrimonio	0,00		0,00	
A.R.E.A.	0,00		0,00	
Otros	0,00		0,00	
	0,00		0,00	

FIRMA

FIRMA

FIRMA

Se certifica que se ha tenido a la vista la documentación de respaldo.

C.P. ANA MARÍA SANTOS
 DIRECTORA GENERAL
 ADMINISTRACIÓN U.N.M.D.P.

Mg. Santiago Jorge Fernández
 Secretario de Administración
 Financiera

RAÚL HORACIO CONDE
 Vicerrector
 en Ejercicio del Rectorado



FUENTE DE FINANCIAMIENTO: 13

		- En Pesos -		
CONCEPTO		RECAUDADO/ DEVENGADO PRESUPUESTARIO	RECAUDADO/ DEVENGADO NO PRESUPUESTARIO	RECAUDADO/ DEVENGADO TOTAL
I-	INGRESOS CORRIENTES			
	- Ingresos no Tributarios	0,00		0,00
	- Ventas de Bs. y Serv. de las Adm. Pub.	0,00		0,00
	- Rentas de la Propiedad	0,00		0,00
	- Transferencias Corrientes	0,00		0,00
	Del Sector Privado	0,00		0,00
	Del Sector Público	0,00		0,00
	De la Administración Nacional	0,00		0,00
	Del Tesoro Nacional	0,00		0,00
	De Crédito Externo	0,00		0,00
	Otras Fuentes de Financiamiento	0,00		0,00
	Del Sector Público Empresarial	0,00		0,00
	De provincias y municipios	0,00		0,00
	Del Sector externo	0,00		0,00
	- Otros	0,00		0,00
II-	GASTOS CORRIENTES			
	- Gastos de Consumo	45.274,00		45.274,00
	Remuneraciones	274,00		274,00
	Bienes y Servicios	0,00		0,00
	Variación de Existencias	274,00		274,00
	Depreciaciones y Amortizaciones	0,00		0,00
	Otros Gastos	0,00		0,00
	- Rentas de la Propiedad	0,00		0,00
	Intereses	0,00		0,00
	Otras Rentas	0,00		0,00
	- Otros Gastos Corrientes	0,00		0,00
	- Transferencias Corrientes	0,00		0,00
	Al Sector Privado	45.000,00		45.000,00
	Al Sector Público	45.000,00		45.000,00
	Al Sector Externo	0,00		0,00
III-	RESULTADO ECONOMICO (I-II)	-45.274,00		-45.274,00
IV-	RECURSOS DE CAPITAL			
	- Recursos Propios de Capital	0,00		0,00
	Ventas de Activos	0,00		0,00
	Disminución de Existencias	0,00		0,00
	Incremento de las Depreciaciones y Amortizaciones Acumuladas	0,00		0,00
	- Transferencias de Capital	0,00		0,00
	Del Sector Privado	0,00		0,00
	Del Sector Público	0,00		0,00
	De la Administración Nacional	0,00		0,00
	Del Sector Público Empresarial	0,00		0,00
	De provincias y municipios	0,00		0,00
	Del Sector externo	0,00		0,00
	- Disminución de la Inv. Financiera	0,00		0,00
	Venta de Acciones y Participaciones de Capital	0,00		0,00
V-	GASTOS DE CAPITAL			
	- Inversión Real Directa	0,00		0,00
	Incremento de Existencias	0,00		0,00
	Otras Inversiones Reales Directas	0,00		0,00
	- Transferencias de Capital	0,00		0,00
	Al Sector Privado	0,00		0,00
	Al Sector Público	0,00		0,00
	Al Sector Externo	0,00		0,00
	- Inversión Financiera	0,00		0,00
VI-	TOTAL RECURSOS (+IV)	0,00		0,00
VII-	TOTAL GASTOS (I+V)	45.274,00		45.274,00
VIII-	RESULTADO FINANCIERO	-45.274,00		-45.274,00
IX-	FUENTES FINANCIERAS			
	- Disminución de la Inv. Financiera	0,00		0,00
	Disminución de Disponibilidades	0,00		0,00
	Disminución de las Inversiones Financieras Temporarias	0,00		0,00
	Venta de Títulos y Valores	0,00		0,00
	Disminución de Otros Activos Financieros	0,00		0,00
	- Endeudamiento Público e Incremento de Otros Pasivos	0,00		0,00
	Deuda Pública y Préstamos	0,00		0,00
	Incremento de Otros Pasivos	0,00		0,00
	Incremento de Provisiones	0,00		0,00
	Incremento de Pasivos Diferidos	0,00		0,00
	Incremento por Pasivos no contabilizados	0,00		0,00
	Incremento de Fondos de Terceros	0,00		0,00
	Deuda Exigible	0,00		0,00
	Otros Pasivos	0,00		0,00
	- Incremento del Patrimonio	0,00		0,00
	Destitución de Deuda Exigible	0,00		0,00
	Otros - A.R.E.A.	0,00		0,00
X-	APLICACIONES FINANCIERAS			
	- Inversión Financiera	0,00		0,00
	Incremento de Disponibilidades	0,00		0,00
	Incremento de Inversiones Financieras Temporarias	0,00		0,00
	Títulos, Valores y Aportes Capital	0,00		0,00
	Transferencias a Cobrar	0,00		0,00
	Incremento de Otros Activos Financieros	0,00		0,00
	- Amortización de Deudas y Disminución de Otros Pasivos	0,00		0,00
	Deuda Pública y Préstamos	0,00		0,00
	Disminución de Otros Pasivos	0,00		0,00
	Disminución de Pasivos Diferidos	0,00		0,00
	Pago de Deuda Exigible	0,00		0,00
	Destitución de Deuda Exigible	0,00		0,00
	Fondos de Terceros	0,00		0,00
	Otros	0,00		0,00
	Cancelación de Otros Pasivos	0,00		0,00
	- Disminución del Patrimonio	0,00		0,00
	A.R.E.A.	0,00		0,00
	Otros	0,00		0,00

FIRMA

FIRMA

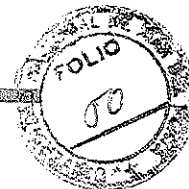
FIRMA

Se certifica que se ha tenido a la vista la documentación de respaldo.

C.P. ANA SANTIAGO SANTOS
 DIRECTORA GENERAL
 ADMINISTRACIÓN FINANCIERA

Mg. Santiago Jorge Fernández
 Secretaria de Administración
 Financiera

RAÚL HORACIO CONDE
 Vicerrector
 en Ejercicio del Rectorado



FUENTE DE FINANCIAMIENTO: 14		- En Pesos -		
CONCEPTO	RECAUDADO/ DEVENGADO PRESUPUESTARIO	RECAUDADO/ DEVENGADO NO PRESUPUESTARIO	RECAUDADO/ DEVENGADO TOTAL	
I- INGRESOS CORRIENTES				
- Ingresos no Tributarios	983.992,75		983.992,75	
- Ventas de Bs. y Serv. de las Admt. Pub.	0,00		0,00	
- Rentas de la Propiedad	0,00		0,00	
- Transferencias Corrientes	0,00		0,00	
Del Sector Privado	983.992,75		983.992,75	
Del Sector Público	0,00		0,00	
De la Administración Nacional	983.992,75		983.992,75	
Del Tesoro Nacional	556.200,00		556.200,00	
De Crédito Externo	556.200,00		556.200,00	
Otras Fuentes de Financiamiento	0,00		0,00	
Del Sector Público Empresarial	0,00		0,00	
De provincias y municipios	427.792,75		427.792,75	
Del Sector externo	0,00		0,00	
- Otros	0,00		0,00	
II- GASTOS CORRIENTES	609.900,00		609.900,00	
- Gastos de Consumo	0,00		0,00	
Remuneraciones	0,00		0,00	
Bienes y Servicios	0,00		0,00	
Variación de Existencias	0,00		0,00	
Depreciaciones y Amortizaciones	0,00		0,00	
Otros Gastos	0,00		0,00	
- Rentas de la Propiedad	0,00		0,00	
Intereses	0,00		0,00	
Otras Rentas	0,00		0,00	
- Otros Gastos Corrientes	0,00		0,00	
- Transferencias Corrientes	0,00		0,00	
Al Sector Privado	609.900,00		609.900,00	
Al Sector Público	609.900,00		609.900,00	
Al Sector Externo	0,00		0,00	
III- RESULTADO ECONOMICO (I-II)	374.092,75		374.092,75	
IV- RECURSOS DE CAPITAL				
- Recursos Propios de Capital	0,00		0,00	
Ventas de Activos	0,00		0,00	
Disminución de Existencias	0,00		0,00	
Incremento de las Depreciaciones y Amortizaciones Acumuladas	0,00		0,00	
- Transferencias de Capital	0,00		0,00	
Del Sector Privado	0,00		0,00	
Del Sector Público	0,00		0,00	
De la Administración Nacional	0,00		0,00	
Del Sector Público Empresarial	0,00		0,00	
De provincias y municipios	0,00		0,00	
Del Sector externo	0,00		0,00	
- Disminución de la Inv. Financiera	0,00		0,00	
Venta de Acciones y Participaciones de Capital	0,00		0,00	
V- GASTOS DE CAPITAL				
- Inversión Real Directa	0,00		0,00	
Incremento de Existencias	0,00		0,00	
Otras Inversiones Reales Directas	0,00		0,00	
- Transferencias de Capital	0,00		0,00	
Al Sector Privado	0,00		0,00	
Al Sector Público	0,00		0,00	
Al Sector Externo	0,00		0,00	
- Inversión Financiera	0,00		0,00	
VI- TOTAL RECURSOS (I+IV)	983.992,75		983.992,75	
VII- TOTAL GASTOS (II+V)	609.900,00		609.900,00	
VIII- RESULTADO FINANCIERO	374.092,75		374.092,75	
IX- FUENTES FINANCIERAS				
- Disminución de la Inv. Financiera	0,00		0,00	
- Disminución de Disponibilidades	0,00		0,00	
- Disminución de las Inversiones Financieras Temporarias	0,00		0,00	
- Venta de Títulos y Valores	0,00		0,00	
- Disminución de Otros Activos Financieros	0,00		0,00	
- Endeudamiento Público e Incremento de Otros Pasivos	0,00		0,00	
Deuda Pública y Préstamos	0,00		0,00	
Incremento de Otros Pasivos	0,00		0,00	
Incremento de Provisiones	0,00		0,00	
Incremento de Pasivos Diferidos	0,00		0,00	
Incremento por Pasivos no contabilizados	0,00		0,00	
Incremento de Fondos de Terceros	0,00		0,00	
Deuda Exigible	0,00		0,00	
Otros Pasivos	0,00		0,00	
- Incremento del Patrimonio	0,00		0,00	
Desafectación de Deuda Exigible	0,00		0,00	
Otros - A.R.E.A.	0,00		0,00	
X- APLICACIONES FINANCIERAS				
- Inversión Financiera	0,00		0,00	
- Incremento de Disponibilidades	0,00		0,00	
- Incremento de Inversiones Financieras Temporarias	0,00		0,00	
- Títulos, Valores y Aportes Capital	0,00		0,00	
- Transferencias a Cobrar	0,00		0,00	
- Incremento de Otros Activos Financieros	0,00		0,00	
- Amortización de Deudas y Disminución de Otros Pasivos	0,00		0,00	
Deuda Pública y Préstamos	0,00		0,00	
Disminución de Otros Pasivos	0,00		0,00	
Disminución de Pasivos Diferidos	0,00		0,00	
Pago de Deuda Exigible	0,00		0,00	
Desafectación de Deuda Exigible	0,00		0,00	
Fondos de Terceros	0,00		0,00	
Otros	0,00		0,00	
- Cancelación de Otros Pasivos	0,00		0,00	
- Disminución del Patrimonio	0,00		0,00	
A.R.E.A.	0,00		0,00	
Otros	0,00		0,00	

Se certifica que se ha tenido a la vista la documentación de respaldo.

C.R. ANA MARÍA SANTOS
 DIRECTORA GENERAL
 ADMINISTRACIÓN U.N.M.d.P.

Mg. Santiago Jorge Fernández
 Secretario de Administración
 Financiera

RAÚL HORACIO CONDE
 Vicerrector
 en Ejercicio del Rectorado



FUENTE DE FINANCIAMIENTO: 15			
- En Pesos -			
CONCEPTO	RECAUDADO/ DEVENGADO PRESUPUESTARIO	RECAUDADO/ DEVENGADO NO PRESUPUESTARIO	RECAUDADO/ DEVENGADO TOTAL
I - INGRESOS CORRIENTES			
- Ingresos no Tributarios	129.956.559,00		129.956.559,00
- Ventas de Bs. y Serv. de las Adm. Pub.	0,00		0,00
- Rentas de la Propiedad	0,00		0,00
- Transferencias Corrientes	0,00		0,00
- Del Sector Privado	129.956.559,00		129.956.559,00
- Del Sector Público	0,00		0,00
- De la Administración Nacional	129.956.559,00		129.956.559,00
- Del Tesoro Nacional	129.956.559,00		129.956.559,00
- De Crédito Externo	129.956.559,00		129.956.559,00
- Otros Fuentes de Financiamiento	0,00		0,00
- Del Sector Público Empresarial	0,00		0,00
- De provincias y municipios	0,00		0,00
- Del Sector externo	0,00		0,00
- Otros	0,00		0,00
II - GASTOS CORRIENTES			
- Gastos de Consumo	133.329.316,06		133.329.316,06
- Remuneraciones	130.943.190,91		130.943.190,91
- Bienes y Servicios	129.782.836,44		129.782.836,44
- Variación de Existencias	1.160.354,47		1.160.354,47
- Depreciaciones y Amortizaciones	0,00		0,00
- Otros Gastos	0,00		0,00
- Rentas de la Propiedad	0,00		0,00
- Intereses	0,00		0,00
- Otras Rentas	0,00		0,00
- Otros Gastos Corrientes	0,00		0,00
- Transferencias Corrientes	0,00		0,00
- Al Sector Privado	2.386.125,15		2.386.125,15
- Al Sector Público	2.386.125,15		2.386.125,15
- Al Sector Externo	0,00		0,00
III - RESULTADO ECONÓMICO (I-II)			
	-3.372.757,06		-3.372.757,06
IV - RECURSOS DE CAPITAL			
- Recursos Propios de Capital	0,00		0,00
- Ventas de Activos	0,00		0,00
- Disminución de Existencias	0,00		0,00
- Incremento de las Depreciaciones y Amortizaciones Acumuladas	0,00		0,00
- Transferencias de Capital	0,00		0,00
- Del Sector Privado	0,00		0,00
- Del Sector Público	0,00		0,00
- De la Administración Nacional	0,00		0,00
- Del Sector Público Empresarial	0,00		0,00
- De provincias y municipios	0,00		0,00
- Del Sector externo	0,00		0,00
- Disminución de la Inv. Financiera	0,00		0,00
- Venta de Acciones y Participaciones de Capital	0,00		0,00
V - GASTOS DE CAPITAL			
- Inversión Real Directa	179.384,71		179.384,71
- Incremento de Existencias	179.384,71		179.384,71
- Otras Inversiones Reales Directas	0,00		0,00
- Transferencias de Capital	179.384,71		179.384,71
- Al Sector Privado	0,00		0,00
- Al Sector Público	0,00		0,00
- Al Sector Externo	0,00		0,00
- Inversión Financiera	0,00		0,00
VI - TOTAL RECURSOS (I+IV)			
VII - TOTAL GASTOS (II+V)			
	129.956.559,00		129.956.559,00
	133.508.700,77		133.508.700,77
VIII - RESULTADO FINANCIERO			
	-3.552.141,77		-3.552.141,77
IX - FUENTES FINANCIERAS			
- Disminución de la Inv. Financiera	0,00		0,00
- Disminución de Disponibilidades	0,00		0,00
- Disminución de las Inversiones Financieras Temporarias	0,00		0,00
- Venta de Títulos y Valores	0,00		0,00
- Disminución de Otros Activos Financieros	0,00		0,00
- Endeudamiento Público e Incremento de Otros Pasivos	0,00		0,00
- Deuda Pública y Préstamos	0,00		0,00
- Incremento de Otros Pasivos	0,00		0,00
- Incremento de Provisiones	0,00		0,00
- Incremento de Pasivos Diferidos	0,00		0,00
- Incremento por Pasivos no contabilizados	0,00		0,00
- Incremento de Fondos de Terceros	0,00		0,00
- Deuda Exigible	0,00		0,00
- Otros Pasivos	0,00		0,00
- Incremento del Patrimonio	0,00		0,00
- Desactivación de Deuda Exigible	0,00		0,00
- Otros - A.R.E.A.	0,00		0,00
X - APLICACIONES FINANCIERAS			
- Inversión Financiera	0,00		0,00
- Incremento de Disponibilidades	0,00		0,00
- Incremento de Inversiones Financieras Temporarias	0,00		0,00
- Títulos, Valores y Aportes Capital	0,00		0,00
- Transferencias a Cobrar	0,00		0,00
- Incremento de Otros Activos Financieros	0,00		0,00
- Amortización de Deudas y Disminución de Otros Pasivos	0,00		0,00
- Deuda Pública y Préstamos	0,00		0,00
- Disminución de Otros Pasivos	0,00		0,00
- Disminución de Pasivos Diferidos	0,00		0,00
- Pago de Deuda Exigible	0,00		0,00
- Desactivación de Deuda Exigible	0,00		0,00
- Fondos de Terceros	0,00		0,00
- Otros	0,00		0,00
- Cancelación de Otros Pasivos	0,00		0,00
- Disminución del Patrimonio	0,00		0,00
- A.R.E.A.	0,00		0,00
- Otros	0,00		0,00

FIRMA
 Se certifica que se ha tenido a la vista la documentación de respaldo.

C.P. ANA MARÍA SANTOS
 DIRECTORA GENERAL
 UNIV. NAC. DE MAR DEL PLATA

FIRMA
 FIRMA
 FIRMA
Mg. Santiago Jorge Fernández
 Secretario de Administración
 Financiera

RAÚL HORACIO CONDE
 Vicerrector
 en Ejercicio del Rectorado



FUENTE DE FINANCIAMIENTO: 16		- En Pesos -		
CONCEPTO	RECAUDADO/ DEVENGADO PRESUPUESTARIO	RECAUDADO/ DEVENGADO NO PRESUPUESTARIO	RECAUDADO/ DEVENGADO TOTAL	
I- INGRESOS CORRIENTES	0,00		0,00	
- Ingresos no Tributarios	0,00		0,00	
- Ventas de Bs. y Serv. de las Adm. Pub.	0,00		0,00	
- Rentas de la Propiedad	0,00		0,00	
- Transferencias Corrientes	0,00		0,00	
Del Sector Privado	0,00		0,00	
Del Sector Público	0,00		0,00	
De la Administración Nacional	0,00		0,00	
Del Tesoro Nacional	0,00		0,00	
De Crédito Externo	0,00		0,00	
Otras Fuentes de Financiamiento	0,00		0,00	
Del Sector Público Empresarial	0,00		0,00	
De provincias y municipios	0,00		0,00	
Del Sector externo	0,00		0,00	
- Otros	0,00		0,00	
II- GASTOS CORRIENTES	26.759.302,00		26.759.302,00	
- Gastos de Consumo	19.100.373,50		19.100.373,50	
. Remuneraciones	4.310.740,50		4.310.740,50	
. Bienes y Servicios	14.789.633,00		14.789.633,00	
. Variación de Existencias	0,00		0,00	
. Depreciaciones y Amortizaciones	0,00		0,00	
. Otros Gastos	0,00		0,00	
- Rentas de la Propiedad	56.796,53		56.796,53	
. Intereses	56.796,53		56.796,53	
. Otras Rentas	0,00		0,00	
- Otros Gastos Corrientes	0,00		0,00	
- Transferencias Corrientes	7.602.131,97		7.602.131,97	
. Al Sector Privado	7.602.131,97		7.602.131,97	
. Al Sector Público	0,00		0,00	
. Al Sector Externo	0,00		0,00	
III- RESULTADO ECONOMICO (I-II)	-26.759.302,00		-26.759.302,00	
IV- RECURSOS DE CAPITAL	0,00		0,00	
- Recursos Propios de Capital	0,00		0,00	
Ventas de Activos	0,00		0,00	
Disminución de Existencias	0,00		0,00	
Incremento de las Depreciaciones y Amortizaciones Acumuladas	0,00		0,00	
- Transferencias de Capital	0,00		0,00	
Del Sector Privado	0,00		0,00	
Del Sector Público	0,00		0,00	
De la Administración Nacional	0,00		0,00	
Del Sector Público Empresarial	0,00		0,00	
De provincias y municipios	0,00		0,00	
Del Sector externo	0,00		0,00	
- Disminución de la Inv. Financiera	0,00		0,00	
Venta de Acciones y Participaciones de Capital	0,00		0,00	
V- GASTOS DE CAPITAL	5.783.936,85		5.783.936,85	
- Inversión Real Directa	5.783.936,85		5.783.936,85	
Incremento de Existencias	0,00		0,00	
Otras Inversiones Reales Directas	5.783.936,85		5.783.936,85	
- Transferencias de Capital	0,00		0,00	
. Al Sector Privado	0,00		0,00	
. Al Sector Público	0,00		0,00	
. Al Sector Externo	0,00		0,00	
- Inversión Financiera	0,00		0,00	
VI- TOTAL RECURSOS (I+IV)	0,00		0,00	
VII- TOTAL GASTOS (II+V)	32.543.238,85		32.543.238,85	
VIII- RESULTADO FINANCIERO	-32.543.238,85		-32.543.238,85	
IX- FUENTES FINANCIERAS	0,00		0,00	
- Disminución de la Inv. Financiera	0,00		0,00	
- Disminución de Disponibilidades	0,00		0,00	
- Disminución de las Inversiones Financieras Temporarias	0,00		0,00	
- Venta de Títulos y Valores	0,00		0,00	
- Disminución de Otros Activos Financieros	0,00		0,00	
- Endeudamiento Público e Incremento de Otros Pasivos	0,00		0,00	
Deuda Pública y Préstamos	0,00		0,00	
Incremento de Otros Pasivos	0,00		0,00	
Incremento de Provisiones	0,00		0,00	
Incremento de Pasivos Diferidos	0,00		0,00	
Incremento por Pasivos no contabilizados	0,00		0,00	
Incremento de Fondos de Terceros	0,00		0,00	
Deuda Exigible	0,00		0,00	
Otros Pasivos	0,00		0,00	
- Incremento del Patrimonio	0,00		0,00	
Desafectación de Deuda Exigible	0,00		0,00	
Otros - A.R.E.A.	0,00		0,00	
X- APLICACIONES FINANCIERAS	0,00		0,00	
- Inversión Financiera	0,00		0,00	
- Incremento de Disponibilidades	0,00		0,00	
- Incremento de Inversiones Financieras Temporarias	0,00		0,00	
- Títulos, Valores y Aportes Capital	0,00		0,00	
- Transferencias a Cobrar	0,00		0,00	
- Incremento de Otros Activos Financieros	0,00		0,00	
- Amortización de Deudas y Disminución de Otros Pasivos	0,00		0,00	
Deuda Pública y Préstamos	0,00		0,00	
Disminución de Otros Pasivos	0,00		0,00	
Disminución de Pasivos Diferidos	0,00		0,00	
Pago de Deuda Exigible	0,00		0,00	
Desafectación de Deuda Exigible	0,00		0,00	
Fondos de Terceros	0,00		0,00	
Otros	0,00		0,00	
- Cancelación de Otros Pasivos	0,00		0,00	
- Disminución del Patrimonio	0,00		0,00	
A.R.E.A.	0,00		0,00	
Otros	0,00		0,00	

FIRMA

FIRMA

FIRMA

Se certifica que se ha tenido a la vista la documentación de respaldo.

C.P. ANA... SANTOS
 DIRECTOR GENERAL
 ADMINISTRACIÓN GENERAL

Mg. Santiago Jorge Fernandez
 Secretario de Administración
 Financiera

RAÚL HORACIO CONDE
 Vicerrector
 en Ejercicio del Rectorado



FUENTE DE FINANCIAMIENTO: 21		- En Pesos -		
CONCEPTO	RECAUDADO/ DEVENGADO PRESUPUESTARIO	RECAUDADO/ DEVENGADO NO PRESUPUESTARIO	RECAUDADO/ DEVENGADO TOTAL	
I - INGRESOS CORRIENTES	126.814,37		126.814,37	
- Ingresos no Tributarios	0,00		0,00	
- Ventas de Bn. y Serv. de las Adm. Pub.	0,00		0,00	
- Rentas de la Propiedad	0,00		0,00	
- Transferencias Corrientes	126.814,37		126.814,37	
Del Sector Privado	0,00		0,00	
Del Sector Público	126.814,37		126.814,37	
De la Administración Nacional	126.814,37		126.814,37	
Del Tesoro Nacional	126.814,37		126.814,37	
De Crédito Externo	0,00		0,00	
Otras Fuentes de Financiamiento	126.814,37		126.814,37	
Del Sector Público Empresarial	0,00		0,00	
De provincias y municipios	0,00		0,00	
Del Sector externo	0,00		0,00	
Otros	0,00		0,00	
II - GASTOS CORRIENTES	126.814,00		126.814,00	
- Gastos de Consumo	0,00		0,00	
Remuneraciones	0,00		0,00	
Bienes y Servicios	0,00		0,00	
Variación de Existencias	0,00		0,00	
Depreciaciones y Amortizaciones	0,00		0,00	
Otros Gastos	0,00		0,00	
- Rentas de la Propiedad	0,00		0,00	
Intereses	0,00		0,00	
Otras Rentas	0,00		0,00	
- Otros Gastos Corrientes	0,00		0,00	
- Transferencias Corrientes	126.814,00		126.814,00	
Al Sector Privado	126.814,00		126.814,00	
Al Sector Público	0,00		0,00	
Al Sector Externo	0,00		0,00	
III - RESULTADO ECONOMICO (I-II)	0,37		0,37	
IV - RECURSOS DE CAPITAL	0,00		0,00	
- Recursos Propios de Capital	0,00		0,00	
Ventas de Activos	0,00		0,00	
Disminución de Existencias	0,00		0,00	
Incremento de las Depreciaciones y Amortizaciones Acumuladas	0,00		0,00	
- Transferencias de Capital	0,00		0,00	
Del Sector Privado	0,00		0,00	
Del Sector Público	0,00		0,00	
De la Administración Nacional	0,00		0,00	
Del Sector Público Empresarial	0,00		0,00	
De provincias y municipios	0,00		0,00	
Del Sector externo	0,00		0,00	
- Disminución de la Inv. Financiera	0,00		0,00	
Venta de Acciones y Participaciones de Capital	0,00		0,00	
V - GASTOS DE CAPITAL	0,00		0,00	
- Inversión Real Directa	0,00		0,00	
Incremento de Existencias	0,00		0,00	
Otras Inversiones Reales Directas	0,00		0,00	
- Transferencias de Capital	0,00		0,00	
Al Sector Privado	0,00		0,00	
Al Sector Público	0,00		0,00	
Al Sector Externo	0,00		0,00	
- Inversión Financiera	0,00		0,00	
VI - TOTAL RECURSOS (I+IV)	126.814,37		126.814,37	
VII - TOTAL GASTOS (II+V)	126.814,00		126.814,00	
VIII - RESULTADO FINANCIERO	0,37		0,37	
IX - FUENTES FINANCIERAS	0,00		0,00	
- Disminución de la Inv. Financiera	0,00		0,00	
Disminución de Disponibilidades	0,00		0,00	
Disminución de las Inversiones Financieras Temporarias	0,00		0,00	
Venta de Títulos y Valores	0,00		0,00	
Disminución de Otros Activos Financieros	0,00		0,00	
- Endeudamiento Público e Incremento de Otros Pasivos	0,00		0,00	
Deuda Pública y Préstamos	0,00		0,00	
Incremento de Otros Pasivos	0,00		0,00	
Incremento de Provisiones	0,00		0,00	
Incremento de Pasivos Diferidos	0,00		0,00	
Incremento por Pasivos no contabilizados	0,00		0,00	
Incremento de Fondos de Terceros	0,00		0,00	
Deuda Exigible	0,00		0,00	
Otros Pasivos	0,00		0,00	
- Incremento del Patrimonio	0,00		0,00	
Desafectación de Deuda Exigible	0,00		0,00	
Otros - A.R.E.A.	0,00		0,00	
X - APLICACIONES FINANCIERAS	0,00		0,00	
- Inversión Financiera	0,00		0,00	
Incremento de Disponibilidades	0,00		0,00	
Incremento de Inversiones Financieras Temporarias	0,00		0,00	
Títulos, Valores y Aportes Capital	0,00		0,00	
Transferencias a Cobrar	0,00		0,00	
Incremento de Otros Activos Financieros	0,00		0,00	
- Amortización de Deudas y Disminución de Otros Pasivos	0,00		0,00	
Deuda Pública y Préstamos	0,00		0,00	
Disminución de Otros Pasivos	0,00		0,00	
Disminución de Pasivos Diferidos	0,00		0,00	
Pago de Deuda Exigible	0,00		0,00	
Desafectación de Deuda Exigible	0,00		0,00	
Fondos de Terceros	0,00		0,00	
Otros	0,00		0,00	
Cancelación de Otros Pasivos	0,00		0,00	
- Disminución del Patrimonio	0,00		0,00	
A.R.E.A.	0,00		0,00	
Otros	0,00		0,00	

FIRMA

FIRMA

FIRMA

Se certifica que se ha tenido a la vista la documentación de respaldo.

C.P. ANA MARÍA SANTOS
 DIRECTORA GENERAL
 DE ADMINISTRACIÓN FINANCIERA

Mg. Santiago Jorge Fernández
 Secretario de Administración
 Financiera

RAÚL HORACIO CONDE
 Vicerrector
 en Ejercicio del Rectorado



FUENTE DE FINANCIAMIENTO: 22		- En Pesos -		
CONCEPTO	RECAUDADO/ DEVENGADO PRESUPUESTARIO	RECAUDADO/ DEVENGADO NO PRESUPUESTARIO	RECAUDADO/ DEVENGADO TOTAL	
I- INGRESOS CORRIENTES	0,00		0,00	
- Ingresos no Tributarios	0,00		0,00	
- Ventas de B. y Serv. de las Adm. Pub.	0,00		0,00	
- Rentas de la Propiedad	0,00		0,00	
- Transferencias Corrientes	0,00		0,00	
Del Sector Privado	0,00		0,00	
Del Sector Público	0,00		0,00	
De la Administración Nacional	0,00		0,00	
Del Tesoro Nacional	0,00		0,00	
De Crédito Externo	0,00		0,00	
Otras Fuentes de Financiamiento	0,00		0,00	
Del Sector Público Empresarial	0,00		0,00	
De provincias y municipios	0,00		0,00	
Del Sector externo	0,00		0,00	
- Otros	0,00		0,00	
II- GASTOS CORRIENTES	229,58		229,58	
- Gastos de Consumo	229,58		229,58	
Remuneraciones	0,00		0,00	
Bónus y Servicios	0,00		0,00	
Variación de Existencias	229,58		229,58	
Depreciaciones y Amortizaciones	0,00		0,00	
Otros Gastos	0,00		0,00	
- Rentas de la Propiedad	0,00		0,00	
Intereses	0,00		0,00	
Otras Rentas	0,00		0,00	
- Otros Gastos Corrientes	0,00		0,00	
- Transferencias Corrientes	0,00		0,00	
Al Sector Privado	0,00		0,00	
Al Sector Público	0,00		0,00	
Al Sector Externo	0,00		0,00	
III- RESULTADO ECONOMICO (I-II)	-229,58		-229,58	
IV- RECURSOS DE CAPITAL	0,00		0,00	
- Recursos Propios de Capital	0,00		0,00	
Ventas de Activos	0,00		0,00	
Disminución de Existencias	0,00		0,00	
Incremento de las Depreciaciones y Amortizaciones Acumuladas	0,00		0,00	
- Transferencias de Capital	0,00		0,00	
Del Sector Privado	0,00		0,00	
Del Sector Público	0,00		0,00	
De la Administración Nacional	0,00		0,00	
Del Sector Público Empresarial	0,00		0,00	
De provincias y municipios	0,00		0,00	
Del Sector externo	0,00		0,00	
- Disminución de la Inv. Financiera	0,00		0,00	
Venta de Acciones y Participaciones de Capital	0,00		0,00	
V- GASTOS DE CAPITAL	0,00		0,00	
- Inversión Real Directa	0,00		0,00	
Incremento de Existencias	0,00		0,00	
Otras Inversiones Reales Directas	0,00		0,00	
- Transferencias de Capital	0,00		0,00	
Al Sector Privado	0,00		0,00	
Al Sector Público	0,00		0,00	
Al Sector Externo	0,00		0,00	
- Inversión Financiera	0,00		0,00	
VI- TOTAL RECURSOS (I+IV)	0,00		0,00	
VII- TOTAL GASTOS (II+V)	229,58		229,58	
VIII- RESULTADO FINANCIERO	-229,58		-229,58	
IX- FUENTES FINANCIERAS	0,00		0,00	
- Disminución de la Inv. Financiera	0,00		0,00	
Disminución de Disponibilidades	0,00		0,00	
Disminución de las Inversiones Financieras Temporarias	0,00		0,00	
Venta de Títulos y Valores	0,00		0,00	
Disminución de Otros Activos Financieros	0,00		0,00	
- Endeudamiento Público e Incremento de Otros Pasivos	0,00		0,00	
Deuda Pública y Préstamos	0,00		0,00	
Incremento de Otros Pasivos	0,00		0,00	
Incremento de Provisiones	0,00		0,00	
Incremento de Pasivos Diferidos	0,00		0,00	
Incremento por Pasivos no contabilizados	0,00		0,00	
Incremento de Fondos de Terceros	0,00		0,00	
Deuda Exigible	0,00		0,00	
Otros Pasivos	0,00		0,00	
- Incremento del Patrimonio	0,00		0,00	
Desafectación de Deuda Exigible	0,00		0,00	
Otros - A.R.E.A.	0,00		0,00	
X- APLICACIONES FINANCIERAS	0,00		0,00	
- Inversión Financiera	0,00		0,00	
Incremento de Disponibilidades	0,00		0,00	
Incremento de Inversiones Financieras Temporarias	0,00		0,00	
Títulos, Valores y Aportes Capital	0,00		0,00	
Transferencias a Cobrar	0,00		0,00	
Incremento de Otros Activos Financieros	0,00		0,00	
- Amortización de Deudas y Disminución de Otros Pasivos	0,00		0,00	
Deuda Pública y Préstamos	0,00		0,00	
Disminución de Otros Pasivos	0,00		0,00	
Disminución de Pasivos Diferidos	0,00		0,00	
Pago de Deuda Exigible	0,00		0,00	
Desafectación de Deuda Exigible	0,00		0,00	
Fondos de Terceros	0,00		0,00	
Otros	0,00		0,00	
Cancelación de Otros Pasivos	0,00		0,00	
- Disminución del Patrimonio	0,00		0,00	
A.R.E.A.	0,00		0,00	
Otros	0,00		0,00	

Se certifica que se ha tenido a la vista la documentación de respaldo.

C.E. AMARAL SANTOL
 DIRECTOR GENERAL
 ADMINISTRACIÓN U.N.M.d.P.

FIRMA
 Mg. Santiago Jorge Fernandez
 Secretario de Administración
 Financiera

FIRMA
RAÚL HORACIO CONDE
 Vicerrector
 en Ejercicio del Rectorado



- En pesos -

Fuente de Financiamiento	Transferencias Devengadas		N° de Norma	Entidad de Procedencia
	Corriente	Capital		
Tesoro Nacional	\$ 123.199.303,00		Res. 536 SPU	Ministerio de Educación
	\$ 5.776.651,00		Res. 538 SPU	Ministerio de Educación
	\$ 210.888,00		Res. N° 190	Ministerio de Educación
	\$ 54.063,00		Res. 918 SPU	Ministerio de Educación
	\$ 123.155.707,00		Res. 1045 SPU	Ministerio de Educación
	\$ 5.765.248,00		Res. 1112 SPU	Ministerio de Educación
	\$ 19.302,00		Resolución N° 24 SSGCPU	Ministerio de Educación
	\$ 350.000,00		Res. 1307 SPU	Ministerio de Educación
	\$ 686.000,00		Res. 1323 SPU	Ministerio de Educación
	\$ 889.993,00		Res. 1332 SPU	Ministerio de Educación
	\$ 910.328,00		Res. 1430 SPU	Ministerio de Educación
	\$ 312.676,00		Res. 1429 SPU	Ministerio de Educación
	\$ 75.540,00		Res. 1441 SPU	Ministerio de Educación
	\$ 576.712,00		Res. 1466 SPU	Ministerio de Educación
	\$ 20.444,00		Resolución N° 963 SPU	Ministerio de Educación
	\$ 153.594.256,00		Res. 1670 SPU	Ministerio de Educación
	\$ 260.000,00		Res. 1689 SPU	Ministerio de Educación
	\$ 455.164,00		Res. 1756 SPU	Ministerio de Educación
	\$ 125.335,00		Res. 1760 SPU	Ministerio de Educación
	\$ 633.886,00		Res. 1764 SPU	Ministerio de Educación
	\$ 24.500,00		Res. 1806 SPU	Ministerio de Educación
	\$ 79.200,00		Res. 1807 SPU	Ministerio de Educación
	\$ 100.000,00		Res. 2071 SPU	Ministerio de Educación
	\$ 88.250,00	\$ 264.750,00	Res. 2079 SPU	Ministerio de Educación
	\$ 273.000,00		Res. 2174 SPU	Ministerio de Educación
	\$ 5.810.386,00		Res. 2202 SPU	Ministerio de Educación
	\$ 306.342,00	\$ 243.693,00	Res. 2341 SPU	Ministerio de Educación
	\$ 376.779,00		Res. 2346 SPU	Ministerio de Educación
	\$ 10.550.052,00		Res. 2418 SPU	Ministerio de Educación
	\$ 4.169.199,00		Res. 2419 SPU	Ministerio de Educación
	\$ 2.000.000,00		Res. 2653 SPU	Ministerio de Educación
	\$ 14.491.215,00		Res. 2713 SPU	Ministerio de Educación
	\$ 9.812.834,00		Res. 2717 SPU	Ministerio de Educación
	\$ 307.895.824,00		Res. 2718 SPU	Ministerio de Educación
	\$ 288.500,00		Res. 2871 SPU	Ministerio de Educación
	\$ 1.198.695,00		Res. 2874 SPU	Ministerio de Educación
	\$ 241.819,00		Res. 2907 SPU	Ministerio de Educación
	\$ 384.908,00		Res. 3137 SPU	Ministerio de Educación
	\$ 64.869,00		Res. 3316 SPU	Ministerio de Educación
	\$ 234.600,00		Res. 3320 SPU	Ministerio de Educación
	\$ 15.369.800,00		Res. 3329 SPU	Ministerio de Educación
	\$ 334.074,00		Resolución N° 2008	Ministerio de Educación
	\$ 150.000,00		Res. 3339 SPU	Ministerio de Educación
	\$ 90.000,00		Res. 3408 SPU	Ministerio de Educación
	\$ 20.657.309,00		Res. 3556 SPU	Ministerio de Educación
	\$ 200.000,00		Res. 3558 SPU	Ministerio de Educación
	\$ 70.000,00		Res. 3659 SPU	Ministerio de Educación
	\$ 73.300,00		Res. 3854 SPU	Ministerio de Educación
	\$ 17.544.480,00		Res. 3896 SPU	Ministerio de Educación
	\$ 1.232.000,00		Res. 3898 SPU	Ministerio de Educación
\$ 1.237.015,00		Res. 4083 SPU	Ministerio de Educación	
\$ 35.000,00		Res. N° 133 SSGCPU	Ministerio de Educación	
\$ 50.000,00		Res. N° 136 SSGCPU	Ministerio de Educación	
\$ 114.759,00		Resolución N° 3006	Ministerio de Educación	
\$ 887.081,00		Res. 4380 SPU	Ministerio de Educación	
\$ 17.976.762,00		Res. 4459 SPU	Ministerio de Educación	
\$ 684.932,00		Res. 4888 SPU	Ministerio de Educación	
\$ 2.611.501,00		Res. 5023 SPU	Ministerio de Educación	
\$ 3.470.000,00		Res. 5242 SPU	Ministerio de Educación	

C.P. ANA JULIA SANTOS
DIRECTORA GENERAL
ADMINISTRACIÓN U.N.M.D.P.

Mg. Santiago Jorge Fernández
Secretario de Administración
Financiera

RAÚL HORACIO CONDE
Vicerrector
en Ejercicio del Rectorado



	\$ 13.300,00 \$ 5.140.512,00 \$ 21.600,00 \$ 340.000,00 \$ 3.794.923,00 \$ 183.940,00 \$ 274.821,00 \$ 331.452,00 \$ 268.780,00 \$ 24.000,00 \$ 800.300,00 \$ 1.999.000,00 \$ 72.000,00 \$ 60.000,00	\$ 3.000.000,00	Res. 5246 SPU Res. N° 25/15 Res. N° 33/15 Res. N° 44/15 Res. N° 61/15 Res. N° 77/15 Res. N° 83/15 Res. N° 87/15 Res. N° 117/15 Convenio 710/14 - RSE 555/15 Res. 1855/14 Res. 61/15 Convenio 710/14 - RSE 1502/15 Acta Acuerdo RR 2593/15 Resolución N° 725/15	Ministerio de Educación Ministerio de Educación Ministerio de Educación Ministerio de Educación Ministerio de Educación Ministerio de Educación Ministerio de Educación Ministerio de Educación Ministerio de Educación Ministerio de Educación Ministerio de Educación Ministerio de Educación Sec. Nac. De Niñez, Adolesc. Y Flia Sec. Nac. De Niñez, Adolesc. Y Flia Ministerio de Educación Ministerio de Planificación Ministerio de Ciencia, Tecn. E Innov. Pdtiva
Subtotal	871.575.109,00	3.508.443,00		
Crédito Externo				
Subtotal	0,00	0		
Otras Fuentes de Financiamiento	\$ 3.417.320,00 \$ 247.000,00 \$ 2.898.241,00 \$ 91.956.184,00 \$ 4.133.919,00 \$ 27.303.895,00 \$ 268.200,00 \$ 288.000,00 126.814,37		Res. 5275 SPU Res. N° 115/15 Res. M N° 1/15 Res. M N° 2/15 Res. M N° 3/15 Res. M N° 4/15 Res. 264/14 Res. C.E. N° 1082/15 Subsidio Internacional	Ministerio de Educación Ministerio de Educación Ministerio de Educación Ministerio de Educación Ministerio de Educación Ministerio de Educación Universidad de Villa María Consejo Interuniversitario Nacional Universidad de Texas
Subtotal	130.639.573,37	\$ 0,00		
Total de la Administración Nacional	417.700.946,00	264.750,00		

1.002.214.682,37 3.508.443,00

Firma

Firma

Firma

C.R. ANA M. SANTOS
DIRECCIÓN GENERAL
ADMINISTRACIÓN U.N.M.E.P.

Mg. Santiago Jorge Fernández
Secretario de Administración
Financiera

RAÚL HORACIO CONDE
Vicerrector
en Ejercicio del Rectorado

CUENTA AHORRO-INVERSIÓN-FINANCIAMIENTO
UNIVERSIDADES NACIONALES
TRANSFERENCIAS DE LA ADMINISTRACION NACIONAL
al 31/12/2015

ENTIDAD N° 823 DENOMINACION UNIVERSIDAD NACIONAL DE MAR DEL PLATA

- En pesos -

El monto de las Transferencias de la Administración Nacional - Tesoro Nacional, Crédito Externo y Otras Fuentes de Financiamiento (Fuentes 13, 14, 15 y 21) - Corrientes y de Capital, informado en los presentes Cuadros es de \$ 1.005.723.125,37 .-

Se llega a ese importe, considerando los importes informados por la SPU en las siguientes Planillas:

- * Ejecución de las Transferencias a las Universidades Nacionales entre el 01/01/2015 y el 31/12/2015 - Todas las fuentes - Programa 26, por \$ 997.772.606;
- * Ejecución de las Transferencias a las Universidades Nacionales entre el 01/01/2015 y el 31/12/2015 - Fuente 11 - Programa 98 - Actividad 2, por \$ 632.040;
- * Ejecución de las Transferencias a las Universidades Nacionales entre el 01/01/2015 y el 31/12/2015 - Fuente 11 - Programa 98 - Actividad 1, por \$ 680.165;
- * Transferencias de Otras Jurisdicciones de todas las fuentes al 31/12/2015 por \$ 2.895.300; más los siguientes ajustes:

1- Transferencias de Otras Jurisdicciones no incluidas en la Planilla enviada por la SPU por \$ 3.060.000, según el siguiente detalle:

- a) Ministerio de Planificación Federal, Inversión Pública y Servicios de la Nación \$ 3.000.000,00
- b) Ministerio de Ciencia, Tecnología e Innovación Productiva \$ 60.000,00

*Fuente 14 :Transferencias del Consejo Interuniversitario Nacional por \$ 556.200;

* Fuente 21: corresponde a una Transferencia desde la Universidad de Texas por \$ 126.814,37.-

C. E. GILMARRIÑAN SANTOS
DIRECTORA GENERAL
ADMINISTRACIÓN U.N.M.D.P.

Mg. Santiago Borja Fernández
Secretario de Administración
Financiera

RAUL HORACIO CONDE
Vicerrector
en Ejercicio del Rectorado



ESTADO DE COMPOSICIÓN DEL CREDITO DE CIERRE
POR OBJETO DEL GASTO, FUENTE DE FINANCIAMIENTO Y FUNCIÓN

CONSOLIDADO

INCSO	CONCEPTO	TESORO NACIONAL		RECURSOS PROPIOS		RECURSOS CON AFECTACIÓN ESPECÍFICA		TRANSFERENCIAS INTERNAS		CREDITO INTERNO		ECONOMÍAS DE EJERCICIOS ANTERIORES		TRANSFERENCIAS EXTERNAS		CREDITO EXTERNO		TOTAL GENERAL
		CREDITO DE CIERRE DEVENGADO	DEVENGADO	RECAUDADO	DEVENGADO	CREDITO DE CIERRE DEVENGADO	DEVENGADO	CREDITO DE CIERRE DEVENGADO	DEVENGADO	CREDITO DE CIERRE DEVENGADO	DEVENGADO	CREDITO DE CIERRE DEVENGADO	DEVENGADO	CREDITO DE CIERRE DEVENGADO	DEVENGADO	CREDITO DE CIERRE DEVENGADO		
1	Gastos en Personal	806.362.805,95	0,00	8.370.354,91	0,00	0,00	0,00	130.009.135,16	6.715.643,50	0,00	0,00	0,00	0,00	0,00	0,00	0,00	0,00	951.457.539,52
2	Bienes de Consumo	7.728.207,33	0,00	5.802.469,99	0,00	0,00	0,00	997.839,46	3.805.324,23	0,00	0,00	0,00	0,00	0,00	0,00	0,00	0,00	17.533.841,01
3	Servicios no Personales	25.220.873,25	12.449,12	25.716.496,28	0,00	0,00	0,00	2.393.240,20	24.751.631,67	20.405,76	1.189,53	0,00	0,00	0,00	0,00	0,00	0,00	78.116.285,81
4	Bienes de Uso	7.097.575,36	0,00	1.968.335,20	0,00	0,00	371.119,68	519.614,81	13.588.824,50	0,00	0,00	0,00	0,00	0,00	0,00	0,00	0,00	23.853.869,11
5	Transferencias - Corrientes	21.701.890,51	45.001,42	1.861.676,80	45.001,42	667.350,00	667.350,00	2.386.135,00	9.277.708,20	126.814,37	0,00	0,00	0,00	0,00	0,00	0,00	0,00	36.066.576,30
	- De Capital	0,00	0,00	1.861.676,80	45.001,42	0,00	0,00	2.386.135,00	9.277.649,20	126.814,37	0,00	0,00	0,00	0,00	0,00	0,00	0,00	36.066.517,30
6	Activos Financieros	0,00	0,00	0,00	0,00	0,00	0,00	0,00	0,00	0,00	0,00	0,00	0,00	0,00	0,00	0,00	0,00	59,00
7	Servicios de la Deuda	6.972.199,60	0,00	0,00	0,00	0,00	0,00	8.333.775,42	58.708,55	0,00	0,00	0,00	0,00	0,00	0,00	0,00	0,00	15.364.683,57
8	Otros Gastos	0,00	0,00	0,00	0,00	0,00	8.204.296,10	0,00	0,00	0,00	0,00	0,00	0,00	0,00	0,00	0,00	0,00	8.204.296,10
9	Gastos Figurativos	0,00	0,00	0,00	0,00	0,00	0,00	0,00	0,00	0,00	0,00	0,00	0,00	0,00	0,00	0,00	0,00	0,00
TOTAL GENERAL		875.083.552,00	57.450,54	42.919.333,18	9.242.765,78	144.639.740,05	58.197.840,65	147.220,13	309.589,09	1.130.597.491,42								

Se certifica que se ha tenido a la vista la documentación de respaldo.

FIRMA

FIRMA

FIRMA

C.P. ANA MARÍA SANTOS
DIRECTORA GENERAL
ADMINISTRACIÓN F.N.M.A.F.

Mg. Santiago Jorge Fernández
Secretario de Administración
Financiera

RAÚL HORACIO CONDE
Vicerrector
en Ejercicio del Rectorado




ESTADO DE COMPOSICIÓN DEL CREDITO DE CIERRE
POR OBJETO DEL GASTO, FUENTE DE FINANCIAMIENTO Y FUNCIÓN

INCISO	CONCEPTO	TESORO NACIONAL		RECURSOS PROPIOS RECAUDADO	RECURSOS CON AFECTACIÓN ESPECÍFICA		TRANSFERENCIAS INTERNAS		CREDITO INTERNO		ECONOMÍAS DE EJERCICIOS ANTERIORES		TRANSFERENCIAS EXTERNAS		CREDITO EXTERNO		TOTAL GENERAL
		CREDITO DE CIERRE DEVENGADO	DEVENGADO		CREDITO DE CIERRE DEVENGADO	DEVENGADO	CREDITO DE CIERRE DEVENGADO	DEVENGADO	CREDITO DE CIERRE DEVENGADO	DEVENGADO	CREDITO DE CIERRE DEVENGADO	DEVENGADO	CREDITO DE CIERRE DEVENGADO	DEVENGADO	CREDITO DE CIERRE DEVENGADO	DEVENGADO	
1	Gastos en Personal	770.843.128,35	0,00	7.056.398,91	0,00	0,00	0,00	125.923.544,44	6.712.588,25	0,00	0,00	0,00	0,00	0,00	0,00	0,00	910.535.666,05
2	Bienes de Consumo	7.703.440,75	0,00	5.002.469,99	0,00	0,00	0,00	997.839,46	3.805.160,18	0,00	0,00	0,00	0,00	0,00	0,00	0,00	17.508.910,38
3	Servicios no Personales	18.730.743,23	12.449,12	25.111.968,04	0,00	0,00	0,00	2.393.240,20	24.187.520,31	20.405,76	1.189,53	0,00	0,00	0,00	0,00	0,00	70.457.516,19
4	Bienes de Uso	7.097.575,36	0,00	1.968.335,20	0,00	0,00	371.119,68	519.614,81	13.586.174,02	0,00	0,00	0,00	0,00	0,00	0,00	0,00	23.851.218,63
5	Transferencias - Corrientes - De Capital	14.801.194,69 14.801.194,69 0,00	45.001,42 45.001,42 0,00	1.861.676,80 1.861.676,80 0,00	667.350,00 667.350,00 0,00	0,00	0,00	2.386.135,00 2.386.135,00 0,00	4.533.460,56 4.533.401,56 59,00	126.814,37 126.814,37 0,00	0,00	0,00	0,00	0,00	0,00	0,00	24.421.632,84 24.421.573,84 59,00
6	Activos Financieros	0,00	0,00	0,00	0,00	0,00	0,00	0,00	0,00	0,00	0,00	0,00	0,00	0,00	0,00	0,00	0,00
7	Servicios de la Deuda	6.972.199,60	0,00	0,00	0,00	0,00	0,00	8.333.775,42	58.708,55	0,00	0,00	0,00	0,00	0,00	0,00	0,00	15.364.683,57
8	Otros Gastos	0,00	0,00	0,00	0,00	0,00	8.204.296,10	0,00	0,00	0,00	0,00	0,00	0,00	0,00	0,00	0,00	8.204.296,10
9	Gastos Figurativos	0,00	0,00	0,00	0,00	0,00	0,00	0,00	0,00	0,00	0,00	0,00	0,00	0,00	0,00	0,00	0,00
TOTAL GENERAL		826.148.281,98	57.450,54	41.000.946,94	9.242.765,73	140.554.149,33	52.883.611,97	147.220,13	309.589,09	1.070.343.917,76							


Se certifica que se ha tenido a la vista la documentación de respaldo.

FIRMA

FIRMA


Mg. Santiago Jorge Fernández
Secretario de Administración Financiera

FIRMA


RAÚL HORACIO CONDE
Vicerrector en Ejercicio del Rectorado

G.P. ANA MARÍA SANTOS
DIRECTORA GENERAL
ADMINISTRACIÓN U.N.M.d.F.



ESTADO DE COMPOSICIÓN DEL CREDITO DE CIERRE
 POR OBJETO DEL GASTO, FUENTE DE FINANCIAMIENTO Y FUNCIÓN

INCISO	CONCEPTO	TESORO NACIONAL CREDITO DE CIERRE DEVENGADO	RECURSOS PROPIOS RECAUDADO	RECURSOS CON AFECTACION ESPECIFICA CREDITO DE CIERRE DEVENGADO	TRANSFERENCIAS INTERNAS CREDITO DE CIERRE DEVENGADO	CREDITO INTERNO CREDITO DE CIERRE DEVENGADO	ECONOMÍAS DE EJERCICIOS ANTERIORES CREDITO DE CIERRE DEVENGADO	TRANSFERENCIAS EXTERNAS CREDITO DE CIERRE DEVENGADO	CREDITO		TOTAL GENERAL
									CREDITO DE CIERRE DEVENGADO	EXTERNO CREDITO DE CIERRE DEVENGADO	
1	Gastos en Personal	35.519.677,60	1.313.956,00	0,00	0,00	4.085.590,72	3.055,15	0,00	0,00	0,00	40.922.279,47
2	Bienes de Consumo	24.766,58	0,00	0,00	0,00	0,00	164,05	0,00	0,00	0,00	24.930,63
3	Servicios no Personales	6.490.130,02	604.528,24	0,00	0,00	0,00	564.111,36	0,00	0,00	0,00	7.658.769,62
4	Bienes de Uso	0,00	0,00	0,00	0,00	0,00	2.650,48	0,00	0,00	0,00	2.650,48
5	Transferencias - Corrientes - De Capital	6.900.695,82	0,00	0,00	0,00	0,00	4.744.247,64	0,00	0,00	0,00	11.644.943,46
		6.900.695,82	0,00	0,00	0,00	0,00	4.744.247,64	0,00	0,00	0,00	11.644.943,46
		0,00	0,00	0,00	0,00	0,00	0,00	0,00	0,00	0,00	0,00
6	Activos Financieros	0,00	0,00	0,00	0,00	0,00	0,00	0,00	0,00	0,00	0,00
7	Servicios de la Deuda	0,00	0,00	0,00	0,00	0,00	0,00	0,00	0,00	0,00	0,00
8	Otros Gastos	0,00	0,00	0,00	0,00	0,00	0,00	0,00	0,00	0,00	0,00
9	Gastos Figurativos	0,00	0,00	0,00	0,00	0,00	0,00	0,00	0,00	0,00	0,00
	TOTAL GENERAL	48.935.270,02	1.918.484,24	0,00	0,00	4.085.590,72	5.314.228,68	0,00	0,00	0,00	60.253.579,66

Se certifica que se ha tenido a la vista la documentación de respaldo.

FIRMA


FIRMA

FIRMA

C.P. ANTONIO SANTOS
 DIRECTOR GENERAL
 ADMINISTRACIÓN U.N.M.d.E.

Mg. Santiago Jorge Fernández
 Secretario de Administración
 Financiera

RAÚL HORACIO COND
 V. corrector
 en Ejercicio del Rectorado




ESTADO DE EJECUCION PRESUPUESTARIA DE GASTOS
POR INCISO, FUENTE DE FINANCIAMIENTO Y FUNCION
(Continuación)


CONCEPTO	SUBTOTAL INTERNO			TRANSFERENCIAS EXTERNAS			CRÉDITO EXTERNO			SUBTOTAL EXTERNO			TOTAL GENERAL		
	COMPROMISO	DEVENGADO	PAGADO	COMPROMISO	DEVENGADO	PAGADO	COMPROMISO	DEVENGADO	PAGADO	COMPROMISO	DEVENGADO	PAGADO	COMPROMISO	DEVENGADO	PAGADO
1 Gastos en Personal	946.450.993,56	946.450.993,56	946.450.993,56	0,00	0,00	0,00	0,00	0,00	0,00	0,00	0,00	0,00	946.450.993,56	946.450.993,56	946.450.993,56
2 Bienes de Consumo	14.783.657,48	13.363.023,66	12.259.210,48	0,00	0,00	0,00	0,00	0,00	0,00	0,00	0,00	0,00	14.783.657,48	13.363.023,66	12.259.210,48
- Textiles, alimenticios, agropecuarios y forestales	7.688.258,08	6.841.907,56	6.074.369,05	0,00	0,00	0,00	0,00	0,00	0,00	0,00	0,00	0,00	7.688.258,08	6.841.907,56	6.074.369,05
- Prods. de papel, cartón e impresos	423.000,62	295.300,62	295.300,62	0,00	0,00	0,00	0,00	0,00	0,00	0,00	0,00	0,00	423.000,62	295.300,62	295.300,62
- Prods. de cuero y caucho	733.190,15	706.343,60	658.503,79	0,00	0,00	0,00	0,00	0,00	0,00	0,00	0,00	0,00	733.190,15	706.343,60	658.503,79
- Prods. químicos, combustibles y lubricantes	30.353,71	30.353,71	30.353,71	0,00	0,00	0,00	0,00	0,00	0,00	0,00	0,00	0,00	30.353,71	30.353,71	30.353,71
- Prods. de minerales no metálicos	2.268.003,15	2.190.218,04	2.103.481,37	0,00	0,00	0,00	0,00	0,00	0,00	0,00	0,00	0,00	2.268.003,15	2.190.218,04	2.103.481,37
- Metales	323.870,73	323.870,73	278.586,03	0,00	0,00	0,00	0,00	0,00	0,00	0,00	0,00	0,00	323.870,73	278.586,03	278.586,03
- Metales no ferrosos	21.647,41	21.647,41	21.647,41	0,00	0,00	0,00	0,00	0,00	0,00	0,00	0,00	0,00	21.647,41	21.647,41	21.647,41
- Metales ferrosos	13.610,13	13.610,13	13.610,13	0,00	0,00	0,00	0,00	0,00	0,00	0,00	0,00	0,00	13.610,13	13.610,13	13.610,13
- Otros bienes de consumo	3.080.305,10	2.949.946,61	2.894.946,61	0,00	0,00	0,00	0,00	0,00	0,00	0,00	0,00	0,00	3.080.305,10	2.949.946,61	2.894.946,61
3 Servicios no Personales	48.258.080,01	44.185.559,05	41.517.467,93	0,00	0,00	0,00	0,00	0,00	0,00	0,00	0,00	0,00	48.258.080,01	44.185.559,05	41.517.467,93
- Servicios Básicos	2.865.033,84	2.865.033,84	2.865.033,84	0,00	0,00	0,00	0,00	0,00	0,00	0,00	0,00	0,00	2.865.033,84	2.865.033,84	2.865.033,84
- Alquileres y derechos	2.216.306,33	2.095.024,26	2.095.024,26	0,00	0,00	0,00	0,00	0,00	0,00	0,00	0,00	0,00	2.216.306,33	2.095.024,26	2.095.024,26
- Mantenimiento, reparación y limpieza	2.848.386,97	2.240.318,74	1.768.886,09	0,00	0,00	0,00	0,00	0,00	0,00	0,00	0,00	0,00	2.848.386,97	2.240.318,74	1.768.886,09
- Servicios técnicos y profesionales	18.887.200,92	18.887.111,72	18.887.111,72	0,00	0,00	0,00	0,00	0,00	0,00	0,00	0,00	0,00	18.887.200,92	18.887.111,72	18.887.111,72
- Servicios contractuales y financieros	3.830.720,05	2.707.971,13	2.707.971,13	0,00	0,00	0,00	0,00	0,00	0,00	0,00	0,00	0,00	3.830.720,05	2.707.971,13	2.707.971,13
- Pasajes y propaganda	506.923,58	506.923,58	506.923,58	0,00	0,00	0,00	0,00	0,00	0,00	0,00	0,00	0,00	506.923,58	506.923,58	506.923,58
- Pasajes, derechos y tasas	7.441.317,52	7.249.985,36	7.249.985,36	0,00	0,00	0,00	0,00	0,00	0,00	0,00	0,00	0,00	7.441.317,52	7.249.985,36	7.249.985,36
- Otros servicios (1)	460.893,67	459.757,77	448.311,67	0,00	0,00	0,00	0,00	0,00	0,00	0,00	0,00	0,00	460.893,67	459.757,77	448.311,67
4 Bienes de Uso	7.194.107,13	7.182.331,13	6.654.779,13	0,00	0,00	0,00	0,00	0,00	0,00	0,00	0,00	0,00	7.194.107,13	7.182.331,13	6.654.779,13
- Infraestructura	11.022.710,32	10.746.436,42	10.153.748,25	0,00	0,00	0,00	0,00	0,00	0,00	0,00	0,00	0,00	11.022.710,32	10.746.436,42	10.153.748,25
- Equipamiento	11.856.549,49	4.215.507,29	4.018.656,71	0,00	0,00	0,00	0,00	0,00	0,00	0,00	0,00	0,00	11.856.549,49	4.215.507,29	4.018.656,71
- Otros	449.695,73	25.919.897,12	259.806,13	0,00	0,00	0,00	0,00	0,00	0,00	0,00	0,00	0,00	449.695,73	25.919.897,12	259.806,13
5 Transferencias	28.234.344,85	25.919.897,12	25.919.897,12	126.814,00	126.814,00	126.814,00	0,00	0,00	0,00	0,00	0,00	0,00	28.234.344,85	26.046.711,28	25.660.135,63
- Beas (Beas a estudiantes)	11.573.752,42	11.375.252,42	11.375.252,42	0,00	0,00	0,00	0,00	0,00	0,00	0,00	0,00	0,00	11.573.752,42	11.375.252,42	11.375.252,42
- Transf./prac. client. o academ. (Incentivos)	13.444.460,07	13.328.312,46	13.132.034,46	0,00	0,00	0,00	0,00	0,00	0,00	0,00	0,00	0,00	13.444.460,07	13.328.312,46	13.132.034,46
- Otros (resto de inciso 5)	1.216.132,46	1.216.132,46	1.216.132,46	0,00	0,00	0,00	0,00	0,00	0,00	0,00	0,00	0,00	1.216.132,46	1.216.132,46	1.216.132,46
6 Arrendamientos	15.364.583,59	10.719.804,24	10.719.804,24	0,00	0,00	0,00	0,00	0,00	0,00	0,00	0,00	0,00	15.364.583,59	10.719.804,24	10.719.804,24
7 Otros Gastos	0,00	0,00	0,00	0,00	0,00	0,00	0,00	0,00	0,00	0,00	0,00	0,00	0,00	0,00	0,00
8 Otros Gastos	0,00	0,00	0,00	0,00	0,00	0,00	0,00	0,00	0,00	0,00	0,00	0,00	0,00	0,00	0,00
9 Gastos Fisigráficos	0,00	0,00	0,00	0,00	0,00	0,00	0,00	0,00	0,00	0,00	0,00	0,00	0,00	0,00	0,00
TOTAL GENERAL	1.086.084.369,91	1.051.405.899,10	983.961.346,48	126.814,00	126.814,00	126.814,00	229,58	229,58	229,58	127.043,68	127.043,68	127.043,68	1.086.211.403,49	1.051.632.942,68	984.008.389,04


FIRMA

FIRMA

FIRMA


RAUL HORACIO CONDE
Vicerector
en Ejercicio del Rectorado


Mg. Santiago Jorge Fernaldez
Secretario de Administración
Financiera


G.P. ANA MARÍA SANTOS
DIRECTORA GENERAL
ADMINISTRACIÓN U.N.M.d.F.



70	Inclusión Educativa (FINES/LUNN en los barrios)	16-REMANENTES EJERCICIOS ANTERIORES	\$207.922,00	\$69.933,39	\$0,00	\$28.937,51	\$40.995,88	\$0,00	\$0,00	\$0,00	69.933,39
70	Prog.MAGA (Movilidad Académica de Grado en Arte)		\$0,00			\$0,00	\$0,00	\$0,00	\$0,00	\$0,00	0,00
70	Programa de Apoyo a las Carreras de Arte - FORMARTE		\$0,00			\$0,00	\$0,00	\$0,00	\$0,00	\$0,00	0,00
70	Programa de Apoyo en Seguridad e Higiene	16-REMANENTES EJERCICIOS ANTERIORES	\$350.000,00	\$147.578,63	\$0,00	\$37.475,63	\$89.950,00	\$16.153,00	\$0,00	\$0,00	143.578,63
70	Programa de Apoyo en Seguridad e Higiene	11-TESORO NACIONAL	\$350.000,00			\$0,00	\$0,00	\$0,00	\$0,00	\$0,00	0,00
70	Programa Univ. y Municipios Argentinos - PUMA(PPUA)		\$0,00			\$0,00	\$0,00	\$0,00	\$0,00	\$0,00	0,00
70	Programa Mejora de las Carreras de Geología - PROMGEO	16-REMANENTES EJERCICIOS ANTERIORES	\$495.000,00			\$0,00	\$0,00	\$0,00	\$0,00	\$0,00	0,00
70	Programa Mejora de las Carreras de Química - PROMQUIM	11-TESORO NACIONAL	\$495.000,00	\$39.994,70	\$0,00	\$34.990,70	\$0,00	\$4.004,00	\$0,00	\$0,00	39.994,70
70	Señales Audiovisuales Universitarias		\$684.932,00			\$0,00	\$0,00	\$0,00	\$0,00	\$0,00	0,00
70	Universidad y Transporte	11-TESORO NACIONAL	\$0,00			\$0,00	\$0,00	\$0,00	\$0,00	\$0,00	0,00
70	Tecnópolis Mega Muestra	11-TESORO NACIONAL	\$0,00			\$0,00	\$0,00	\$0,00	\$0,00	\$0,00	0,00
70	Proyecto de Mejoramiento de Carreras de Psicología	11-TESORO NACIONAL	\$353.000,00			\$0,00	\$0,00	\$0,00	\$0,00	\$0,00	0,00
70	Calidad Universitaria "Proyectos Especiales"		\$0,00			\$0,00	\$0,00	\$0,00	\$0,00	\$0,00	0,00
70	Cooperativismo y Economía Social	11-TESORO NACIONAL	\$183.940,00			\$0,00	\$0,00	\$0,00	\$0,00	\$0,00	0,00
70	ARFAGRI	11-TESORO NACIONAL	\$234.600,00			\$0,00	\$0,00	\$0,00	\$0,00	\$0,00	0,00
70	PROGRAMA FORMACION PERMANENTE "NIUESTRA ESCUELA"	11-TESORO NACIONAL	96.000,00			\$0,00	\$0,00	\$0,00	\$0,00	\$0,00	0,00
TOTAL JURISDICCION 70			42.143.296,49	26.192.345,63	10.130.194,37	220.475,75	1.265.117,33	1.682.237,35	8.878.763,76	22.176.788,56	
85	CARRERA DE ESPECIALIZACION EN GERENTOLOGIA	11-TESORO NACIONAL	1.999.000,00	508.290,00	\$0,00	\$0,00	508.290,00	\$0,00	\$0,00	\$0,00	0,00
85	TALLERES DE ARTE	11-TESORO NACIONAL	800.300,00	57.800,00	\$0,00	\$0,00	57.800,00	\$0,00	\$0,00	\$0,00	57.800,00
335	PROGRAMA NACIONAL DE POPULARIZACION DE LA CIENCIA Y LA IN	11-TESORO NACIONAL	60.000,00	\$0,00	\$0,00	\$0,00	\$0,00	\$0,00	\$0,00	\$0,00	0,00
AL OTRAS JURISDICCIONES			2.859.300,00	566.090,00	0,00	0,00	566.090,00	0,00	0,00	0,00	566.090,00
III - TOTAL (H-II)			46.002.596,49	26.758.435,53	10.130.194,37	220.475,75	1.831.207,33	1.682.237,35	8.878.763,76	22.742.878,56	

C.P. ANTONIA SANTOS
 DIRECTORA GENERAL
 ADMINISTRACIÓN U.N.M.d.F.

Mg. Santiago Jorge Fernández
 Secretario de Administración
 Financiera

RAÚL HORACIO CONDE
 Vicerrector
 en Ejercicio del Rectorado



SAF: 823
 UNIVERSIDAD NACIONAL DE MAR DEL PLATA
 Ejercicio: 2015
 Fecha: 30/12/2015
 Versión: 5



ESTADO DE EJECUCIÓN PRESUPUESTARIA
 ESTADO DE RECURSOS

CUADRO 10.1.3		- En pesos -
CONCEPTO		RECAUDADO TOTAL
I	INGRESOS TRIBUTARIOS	0,00
II	INGRESOS NO TRIBUTARIOS	4.515.822,29
III	CONTRIBUCIONES	0,00
IV	VENTA BS. Y SS. DE ADM. PUBLICAS	26.897.329,06
V	INGRESOS DE OPERACIONES	104.760,00
VI	RENTAS DE LA PROPIEDAD	11.184.671,83
VII	TRANSFERENCIAS CORRIENTES	969.968.757,12
	- Fondos recibidos del Ministerio de Educación	969.414.150,00
	Del ejercicio	884.477.843,00
	De ejercicios anteriores	84.936.307,00
	- Fondos recibidos de Otros Org. de la Adm. Nac.	427.792,75
	- Fondos de Crédito Externo	126.814,37
	- Otros	0,00
VIII	RECURSOS DE CAPITAL	2.765.284,00
	- Recursos Propios De Capital	30.750,00
	- Transferencias de Capital	2.734.534,00
	- Fondos recibidos del Ministerio de Educación	2.548.534,00
	Del ejercicio	508.443,00
	De ejercicios anteriores	2.040.091,00
	- Fondos recibidos de Otros Org. de la Adm. Nac.	0,00
	- Otras transferencias de capital	186.000,00
	- Venta de Acc.y Partic.de Capital	0,00
	- Recuperación de Prestamos	0,00
	. A Corto Plazo	0,00
	. A Largo Plazo	0,00
IX	TOTAL	1.015.436.624,30
X	FUENTES FINANCIERAS	0,00
	- Disminución de Otros Act. Finan.	0,00
	- Endeudamiento Publico	0,00
	- Obtención de Prestamos	0,00
	- Incremento de Otros Pasivos	0,00
	- Incremento del Patrimonio	0,00
TOTAL GENERAL		1.015.436.624,30

Se certifica que se ha tenido a la vista la documentación de respaldo.

FIRMA

 C.P. ANA MARÍA SANTOS
 DIRECTORA GENERAL
 ADMINISTRACIÓN U.N.M.D.P.

FIRMA

 Mg. Santiago Jorge Fernández
 Secretario de Administración
 Financiera

FIRMA

 RAÚL HORACIO CONDE
 Vicerrector
 en Ejercicio del Rectorado

Cuadro 10.1.5.

SAF: 823
 UNIVERSIDAD NACIONAL DE MAR DEL PLATA
 Ejercicio: 2015
 Fecha: 30/12/2015
 Versión: 5

DETALLE DE GASTOS DE CAPITAL
 INVERSION REAL DIRECTA
 UNIVERSIDADES NACIONALES

Formación Bruta de Capital Fijo Descripción	Ubicación Geográfica	Monto Ejecutado 30/12/2015	% de Avance
BIENES PREEXISTENTES		0,00	
TIERRAS Y TERRENOS		0,00	
EDIFICIOS E INSTALACIONES		0,00	
OTROS BIENES PREEXISTENTES		0,00	
CONSTRUCCIONES		6.231.424,00	
CONSTRUC. EN BIENES DE DOMINIO PRIVADO		6.231.424,00	
CONSTRUC. EN BIENES DE DOMINIO PUBLICO		0,00	
MAQUINARIA Y EQUIPO		4.215.507,29	
MAQUINARIA Y EQUIPO DE PRODUCCION		15.195,00	
EQUIPO DE TRANSPORTE TRACCION Y ELEVACION		77.402,29	
EQUIPO SANITARIO Y DE LABORATORIO		114.943,60	
EQUIPO DE COMUNICACIONES Y SEÑALAMIENTO		1.159.721,35	
EQUIPO EDUCACIONAL Y RECREATIVO		532.642,84	
EQUIPO PARA COMPUTACION		1.647.250,16	
EQUIPO DE OFICINA Y MUEBLES		477.018,81	
HERRAMIENTAS Y REPUESTOS MAYORES		19.317,58	
EQUIPOS VARIOS		172.015,66	
EQUIPO MILITAR Y DE SEGURIDAD		0,00	
EQUIPO MILITAR Y DE SEGURIDAD		0,00	
LIBROS REVISTAS Y OTROS ELEMENTOS COLEC.		281.324,12	
LIBROS REVISTAS Y ELEMENT. COLECCIONABLES		281.324,12	
OBRAS DE ARTE		0,00	
OBRAS DE ARTE		0,00	
SEMOVIENTES		0,00	
SEMOVIENTES		0,00	
ACTIVOS INTANGIBLES		0,00	
PROGRAMAS DE COMPUTACION		18.181,01	
OTROS ACTIVOS INTANGIBLES		18.181,01	
TOTAL		10.746.436,42	



[Handwritten signature]
 Mg. Santiago Jorge Fernández
 Secretario de Administración
 Financiera

[Handwritten signature]
 PAÚL HORACIO CONDE
 Vicerrector
 en Ejercicio del Rectorado

C.P. ANA MARÍA SANTOS
 DIRECTORA GENERAL
 ADMINISTRACIÓN UNLMDP