



UNIVERSIDAD NACIONAL DE MAR DEL PLATA

SAF/ Entidad: 823

ESTADOS

CONTABLE-PRESUPUESTARIO

Y

FINANCIEROS

AL

31/12/2018



UNIVERSIDAD NACIONAL DE MAR DEL PLATA

SAF/ Entidad: 823

ESTADOS CONTABLES

AL

31/12/2018

SAF: 823

UNIVERSIDAD NACIONAL DE MAR DEL PLATA

Ejercicio: 2018

Fecha: 31/12/2018

BALANCE GENERAL AL 31/12/2018

31/12/2018

31/12/2017

Versión: 10

| | | 31/12/2018 | 31/12/2017 |
|---|-----------------------------------------------------------|----------------|----------------|
| 2 | PASIVO | | |
| 2 | 1 PASIVO CORRIENTE | | |
| 2 | 1 1 DEUDAS | 222.387.835,83 | 180.223.652,58 |
| 2 | 1 1 1 CUENTAS COMERCIALES A PAGAR | 4.227.719,11 | 0,00 |
| 2 | 1 1 2 CONTRATISTAS | 410.729,32 | 0,00 |
| 2 | 1 1 3 GASTOS EN PERSONAL A PAGAR | 196.319.377,41 | 0,00 |
| 2 | 1 1 4 RETENCIONES A PAGAR | 13.110.469,01 | 9.368.527,02 |
| 2 | 1 1 5 PRESTACIONES DE LA SEGURIDAD SOC A PAGAR | 0,00 | 0,00 |
| 2 | 1 1 6 IMPUESTOS A PAGAR | 0,00 | 0,00 |
| 2 | 1 1 7 INTERESES A PAGAR | 0,00 | 0,00 |
| 2 | 1 1 8 TRANSFERENCIAS A PAGAR | 205.267,41 | 0,00 |
| 2 | 1 1 9 OTRAS CUENTAS A PAGAR | 8.114.273,57 | 170.855.125,56 |
| 2 | 1 2 DEUDA DOCUMENTADA A PAGAR | 0,00 | 0,00 |
| 2 | 1 2 1 DOCUMENTOS A PAGAR | 0,00 | 0,00 |
| 2 | 1 2 2 PRESTAMOS A PAGAR | 0,00 | 0,00 |
| 2 | 1 2 3 LETRAS DE TESORERIA | 0,00 | 0,00 |
| 2 | 1 3 INTERESES A DEVENGAR | -1.660.047,50 | -1.992.057,00 |
| 2 | 1 3 1 INTERESES A DEVENGAR A CORTO PLAZO | -1.660.047,50 | -1.992.057,00 |
| 2 | 1 3 9 OTROS INTERESES A DEVENGAR A CORTO PLAZO | 0,00 | 0,00 |
| 2 | 1 5 PORCION CTE DE LOS PASIVOS NO CORRIENTES | 0,00 | 0,00 |
| 2 | 1 5 1 PORCION CORRIENTE DE DEUDAS A LP | 0,00 | 0,00 |
| 2 | 1 5 2 PORCION CTE DE LA DEUDA DOCUMENTADA A LP | 0,00 | 0,00 |
| 2 | 1 5 3 PORCION CORRIENTE DE LA DEUDA PUBLICA | 0,00 | 0,00 |
| 2 | 1 5 4 PORCION CTE DE LOS PRESTAMOS A LP | 0,00 | 0,00 |
| 2 | 1 5 9 PORCION CTE DE OTROS PASIVOS NO CTES | 0,00 | 0,00 |
| 2 | 1 6 PASIVOS DIFERIDOS | 700,00 | 0,00 |
| 2 | 1 6 1 INGRESOS DIFERIDOS | 700,00 | 0,00 |
| 2 | 1 7 PREVISIONES | 18.971.684,27 | 24.446.390,45 |
| 2 | 1 7 1 PREVISIONES PARA AUTOSEGURO | 0,00 | 0,00 |
| 2 | 1 7 2 PREVISIONES POR JUICIOS | 18.971.684,27 | 24.446.390,45 |
| 2 | 1 7 9 OTRAS PREVISIONES | 0,00 | 0,00 |
| 2 | 1 8 FONDOS DE TERCEROS Y EN GARANTIA | 1.729.240,40 | 1.431.226,22 |
| 2 | 1 8 1 FONDOS EN GARANTIA | 117.013,89 | 76.385,09 |
| 2 | 1 8 2 FONDOS DE TERCEROS | 1.612.226,51 | 1.354.841,13 |
| 2 | 1 9 OTROS PASIVOS | 0,00 | 0,00 |
| 2 | 1 9 1 DEUDAS POR OPERACIONES ESPECIALES | 0,00 | 0,00 |
| 2 | 1 9 9 OTROS PASIVOS A ASIGNAR | 0,00 | 0,00 |
| | TOTAL PASIVO CORRIENTE | 241.429.413,00 | 204.109.212,25 |
| 2 | 2 PASIVO NO CORRIENTE | | |
| 2 | 2 1 DEUDAS A LARGO PLAZO | 30.393.960,56 | 38.078.365,62 |
| 2 | 2 1 1 CUENTAS COMERCIALES A PAGAR A LP | 0,00 | 0,00 |
| 2 | 2 1 2 DEUDAS CON PROVINCIAS A LP | 0,00 | 0,00 |
| 2 | 2 1 9 OTRAS DEUDAS A PAGAR A LP | 30.393.960,56 | 38.078.365,62 |
| 2 | 2 2 DEUDA DOCUMENTADA A PAGAR A LARGO PLAZO | 0,00 | 0,00 |
| 2 | 2 2 1 DOCUMENTOS A PAGAR LP | 0,00 | 0,00 |
| 2 | 2 3 DEUDA PUBLICA | 0,00 | 0,00 |
| 2 | 2 3 1 DEUDA PUBLICA INTERNA | 0,00 | 0,00 |
| 2 | 2 3 2 DEUDA PUBLICA EXTERNA | 0,00 | 0,00 |
| 2 | 2 4 PRESTAMOS A LARGO PLAZO | 0,00 | 0,00 |
| 2 | 2 4 1 PRESTAMOS INTERNOS A PAGAR A LP | 0,00 | 0,00 |
| 2 | 2 4 2 PRESTAMOS EXTERNOS A PAGAR A LP | 0,00 | 0,00 |
| 2 | 2 5 PASIVOS DIFERIDOS A LARGO PLAZO | 0,00 | 0,00 |
| 2 | 2 5 1 DIFERENCIA DE CAMBIO POR FLUCTUAC MONEDA | | |
| 2 | 2 5 2 REC TRIBUT A DIST POR PAGARES DE MORAT I | | |
| 2 | 2 5 9 OTROS PASIVOS DIFERIDOS A LARGO PLAZO | 0,00 | 0,00 |
| 2 | 2 6 PREVISIONES A LP Y RESEVAS TECNICAS | 0,00 | 0,00 |
| 2 | 2 6 1 PREVISIONES PARA AUTOSEGURO A LP | 0,00 | 0,00 |
| 2 | 2 6 2 RESERVAS TECNICAS | 0,00 | 0,00 |
| 2 | 2 6 3 PREVISIONES POR JUICIOS A LARGO PLAZO | 0,00 | 0,00 |
| 2 | 2 6 9 OTRAS PREVISIONES A LP | 0,00 | 0,00 |
| 2 | 2 7 INTERESES A DEVENGAR | -4.906.362,62 | -6.566.410,12 |
| 2 | 2 7 1 INTERESES A DEVENGAR A LARGO PLAZO | -4.906.362,62 | -6.566.410,12 |
| 2 | 2 7 9 OTROS INTERESES A DEVENGAR A LARGO PLAZO | 0,00 | 0,00 |
| 2 | 2 9 OTROS PASIVOS A LARGO PLAZO | 0,00 | 0,00 |
| 2 | 2 9 9 OTROS PASIVOS A ASIGNAR A LARGO PLAZO | 0,00 | 0,00 |
| | TOTAL PASIVO NO CORRIENTE | 25.487.597,94 | 29.511.955,50 |
| | TOTAL DEL PASIVO | 266.917.010,94 | 233.621.167,75 |
| 3 | PATRIMONIO | | |
| 3 | 1 HACIENDA PUBLICA | 0,00 | 0,00 |
| 3 | 1 1 CAPITAL FISCAL | 0,00 | 0,00 |
| 3 | 1 2 TRANSFERENCIAS Y CONTR DE CAP RECIBIDAS | 0,00 | 0,00 |
| 3 | 1 2 1 TRANSFERENCIAS DE CAPITAL | 0,00 | 0,00 |
| 3 | 1 2 2 CONTRIBUCIONES | 0,00 | 0,00 |
| 3 | 1 3 RESULTADOS DE LA CUENTA CORRIENTE | 0,00 | 0,00 |
| 3 | 1 3 1 RESULTADOS DE EJERCICIOS ANTERIORES | 0,00 | 0,00 |
| 3 | 1 3 2 RESULTADO DEL EJERCICIO | 0,00 | 0,00 |
| 3 | 1 4 VARIAC PATRIM ADM CENTRAL RES SH N°47/97 | 0,00 | 0,00 |
| 3 | 2 PATRIMONIO INSTITUCIONAL | 301.010.602,28 | 218.768.779,64 |
| 3 | 2 1 CAPITAL INSTITUCIONAL | 14.833.533,63 | 14.833.533,63 |
| 3 | 2 1 1 CAPITAL INSTITUCIONAL | 6.797.792,07 | 6.797.792,07 |
| 3 | 2 1 2 AJUSTE CAPITAL INSTITUCIONAL | 8.035.741,56 | 8.035.741,56 |
| 3 | 2 2 TR Y CONTRIBUCIONES DE CAPITAL RECIBIDAS | 53.705.296,82 | 46.543.021,67 |
| 3 | 2 2 1 TRANSFERENCIAS DE CAPITAL | 53.705.296,82 | 46.543.021,67 |
| 3 | 2 2 2 CONTRIBUCIONES | 0,00 | 0,00 |
| 3 | 2 2 3 AJUSTE DE TRANSF Y CONTRIBUCIONES DE CAPITAL | 0,00 | 0,00 |
| 3 | 2 3 RESULTADOS DE LA CUENTA CORRIENTE | 218.893.487,67 | 143.813.940,18 |
| 3 | 2 3 1 RESULTADOS DE EJERCICIOS ANTERIORES | 148.295.757,75 | 143.813.940,18 |
| 3 | 2 3 2 RESULTADO DEL EJERCICIO | 70.597.729,92 | 0,00 |
| 3 | 2 4 VARIACIONES PATRIMONIALES DE ORG DESC | 13.578.284,16 | 13.578.284,16 |
| 3 | 2 4 1 VARIACIONES PATRIMONIALES DE OD RES S.H 47/97 | 0,00 | 0,00 |
| 3 | 2 4 2 VARIACIONES PATRIMONIALES DE OD DEC ADM J.G.M 56/99 | 13.578.284,16 | 13.578.284,16 |
| | TOTAL PATRIMONIO | 301.010.602,28 | 218.768.779,64 |
| | | 0,00 | 0,00 |

C.P. ANA MARIA SANTOS
DIRECTORA GENERAL
ADMINISTRACION U.N.M.d.P.

Mg. Santiago Jorge Fernandez
Secretario de Administración
Financiera

CP. Alfredo R. LAZZERETTI
RECTOR
Universidad Nacional de Mar del Plata



NOTA Y ANEXOS A LOS ESTADOS CONTABLES

Ejercicio finalizado el 31 de Diciembre de 2018

| 01 01 01 00 00 00 DISPONIBILIDADES | | | \$ 119.854.519,70 |
|------------------------------------|----------------------------------------------------|------------------|-------------------|
| Pilagá | Denominación de la cuenta s/Plan de Cuentas Pilagá | Importe | |
| 01 01 01 02 09 01 | BCO. DE LA NACION- C.CTE. 35057203-83 | \$ 70.640.318,02 | |
| 01 01 01 02 09 02 | BCO. DE LA NACION- C.CTE. 35057206-92 | \$ 5.132.317,14 | |
| 01 01 01 02 09 05 | BANCO NACION -BALCARCE- C.CTE. 131112022-60 | \$ 559.219,39 | |
| 01 01 01 02 09 07 | BCO. DE LA PROV. DE BS. AS. -C.CTE 44350-6 | \$ 1.829.125,06 | |
| 01 01 01 02 09 18 | BCO. GALICIA. CTA.CTE. 12042-9 078-3 | \$ 40.057.674,04 | |
| 01 01 01 02 09 19 | BCO. NACIÓN CTA. CTE. FISCAL 3501869288 | \$ 3.057,19 | |
| 01 01 01 02 09 55 | VISA - CAJAS CHICAS | \$ 1.563.128,94 | |
| 01 01 01 02 09 55 | CAJAS CHICAS DE DEPENDENCIAS | \$ 69.679,92 | |

| 01 01 02 00 00 00 INVERSIONES FINANCIERAS | | | \$ 81.558.917,19 |
|-------------------------------------------|----------------------------------------------------|------------------|------------------|
| Pilagá | Denominación de la cuenta s/Plan de Cuentas Pilagá | Importe | |
| 01 01 02 01 01 00 | BCO. DE LA NACIÓN (PZO. FIJO) CTA. 1000/1 | \$ 17.308.254,90 | |
| 01 01 02 01 02 00 | INTERESES DEVENGADOS A VENCER | \$ 2.429.706,75 | |
| 01 01 02 01 05 00 | BCO. CREDICOOP S.A. (PF) CTA. 5000/5 | \$ 6.820.955,54 | |
| 01 01 02 01 06 00 | BANCO GALICIA (PZOS. FIJOS) CTA. 6000/6 | \$ 45.000.000,00 | |
| 01 01 02 01 07 00 | BCO. PCIA. DE BS. AS. - PLAZOS FIJOS | \$ 10.000.000,00 | |

Nota: el Plazo Fijo de la cuenta del Banco Nación está constituido en dólares de EE.UU., y valuado a una tasa de cambio de \$ 36,80 por dólar.

| 01 01 04 00 00 00 CRÉDITOS | | | \$ 263.079.704,89 |
|----------------------------|-------------------------------------------------------|-------------------|-------------------|
| Pilagá | Denominación de la cuenta s/Plan de Cuentas Pilagá | Importe | |
| 01 01 04 01 02 01 | INGRESOS NO TRIBUTARIOS | \$ 5.000,00 | |
| 01 01 04 01 02 10 | DEUDAS EN GESTION ADMINISTRATIVA DE COBRO | \$ 156.396,91 | |
| 01 01 04 01 02 20 | DEUDORES EN GESTION JUDICIAL | \$ 2.228.143,25 | |
| 01 01 04 01 04 01 | INGRESOS POR VENTA DE BIENES Y SERVICIOS | \$ 327.030,25 | |
| 01 01 04 01 04 02 | DEUDORES EN CUENTA CORRIENTE | \$ 55.447.822,42 | |
| 01 01 04 01 07 01 | TRANSFERENCIAS PENDTES. DEL TESORO NACIONAL - CTES. | \$ 177.820.187,06 | |
| 01 01 04 01 07 02 | TRANSFERENCIAS PENDTES. DEL TESORO NACIONAL - CAPITAL | \$ 6.438.781,00 | |
| 01 01 04 01 07 09 | TR A COBRAR DEL SECTOR EXTERNO - CTES | \$ 208.551,49 | |
| 01 01 04 03 10 00 | ADELANTOS A PROVEEDORES Y CONTRATISTAS | \$ 12.928.561,65 | |
| 01 01 04 03 07 00 | ADELANTOS POR HABERES DEVENGADOS NO LIQUIDADOS | \$ 16.940,00 | |
| 01 01 04 03 09 00 | OTROS ANTICIPOS | \$ 92.835,04 | |
| 01 01 04 09 02 00 | GASTOS PAGADOS POR CUENTA DE TERCEROS | \$ 540.779,72 | |
| 01 01 04 09 03 00 | SUBSIDIOS DE INVESTIGACIÓN A RENDIR | \$ 3.383.306,23 | |
| 01 01 04 09 04 00 | SUBSIDIOS DE EXTENSIÓN A RENDIR | \$ 913.739,63 | |
| 01 01 04 09 05 00 | SUBSIDIOS ACTIV. TRANSFERENCIA A RENDIR | \$ 1.848.242,44 | |
| 01 01 04 09 07 00 | SUBS. TRANSFERENCIA OTORG. NO RETIRADOS | \$ 723.387,80 | |

Se aclara que se encuentra en proceso de implementación un nuevo sistema de control de saldos de subsidios de investigación y extensión a rendir, y que los saldos al cierre no reflejan todos los movimientos del período.

| 01 01 05 00 00 00 PREVISION PARA INCOBRABLES | | | \$ -32.540,04 |
|----------------------------------------------|----------------------------------------------------|---------------|---------------|
| Pilagá | Denominación de la cuenta s/Plan de Cuentas Pilagá | Importe | |
| 01 01 05 03 00 00 | PREV. P/ INCOB. POR ANTICIPOS | \$ -32.540,04 | |

| 01 02 05 00 00 00 BIENES DE USO | | | \$ 68.824.791,14 |
|---------------------------------------------|----------------------------------------------------|------------------|------------------|
| 01 02 05 01 00 00 EDIFICIOS E INSTALACIONES | | | |
| Pilagá | Denominación de la cuenta s/Plan de Cuentas Pilagá | Importe | |
| 01 02 05 01 00 00 | EDIFICIOS E INSTALACIONES | \$ 68.824.791,14 | |

Se corresponde a la valuación de siete inmuebles, realizada el 27/07/2001 por el Tribunal de Tasaciones y su reexpresión por inflación hasta 2002. El Taller FAUD y el inmueble de la calle Rodríguez Peña 3962 fueron incluidos al valor abonado durante 2007. En el caso de Agrarias y Derecho, se adicionó el valor de los nuevos ascensores posteriores a la valuación.

Se aclara que existe una obra en construcción, en terrenos propiedad de la Universidad, correspondiente a unidades ejecutoras de doble dependencia (Universidad-CONICET). Tanto el financiamiento como la ejecución de la misma están a cargo de CONICET, por lo cual no se la incluye dentro del detalle de los inmuebles de la Universidad. El convenio marco ha sido ratificado por OCS 641/10.

La Universidad goza de un permiso de uso y ocupación de un predio ubicado en el sector costero sur, sobre Ruta Provincial 11, km. 25, concedido por la Municipalidad del Partido de General Pueyrredón, donde se encuentra la llamada Estación Nágera. Actualmente existe en el mencionado predio una obra en construcción, correspondiente a unidades ejecutoras de doble dependencia (Universidad - CONICET) cuya financiación corre por cuenta del Ministerio de Ciencia, Tecnología e Innovación Productiva.



NOTA Y ANEXOS A LOS ESTADOS CONTABLES

Ejercicio finalizado el 31 de Diciembre de 2018

Por OCS 2252/16 se aceptó la donación con cargo de tres inmuebles efectuada por la Asociación Cooperadora de la UNMDP, por un valor de \$ 294.969, individualizados de la siguiente manera: Formosa 3485, \$ 79.712. Lote No. 1: \$ 118.705. Lote No. 4: \$ 96.552. Dichos inmuebles se incorporarán al patrimonio de la Universidad una vez suscriptas las respectivas escrituras traslativas de dominio.

| Inmueble | Valor Total |
|----------------------------------|-------------------------|
| Rectorado | 2.013.105,54 |
| Jardín Mat. - Anexo | 11.411.805,12 |
| Jardín Mat. - Central | 351.204,55 |
| Campo Deportivo - Parcela 1 | 639.791,72 |
| Campo Deportivo - Parcelas 3 y 7 | 358.328,00 |
| Fac. de Derecho | 5.403.566,32 |
| Colegio Arturo Illia | 3.692.278,51 |
| Casa del Estudiante | 126.125,38 |
| Facultad de Ingeniería | 8.174.575,99 |
| Complejo Universitario | 30.170.247,01 |
| Fac. Cs. Agrarias | 2.359.482,06 |
| Taller FAUD - España 3951 | 3.572.256,14 |
| Rodríguez Peña 3962 | 552.024,80 |
| | \$ 68.824.791,14 |

Menos

01 02 06 01 00 00 AMORTIZACION ACUMULADA EDIFICIO E INSTALACIONES

\$ -18.724.989,69

| Pilagá | Denominación de la cuenta s/Plan de Cuentas Pilagá | Importe |
|-------------------|----------------------------------------------------|------------------|
| 01 02 06 01 00 00 | AMORTIZACION ACUMULADA EDIFICIO E INSTALACIONES | \$ 18.724.989,69 |

| Apertura | Importe |
|------------------------|-------------------------|
| Rectorado | 816.559,10 |
| Jardín Mat. - Anexo | 1.238.300,36 |
| Jardín Mat. - Central | 98.528,38 |
| Campo Deportivo | 89.748,77 |
| Facultad de Derecho | 1.449.000,87 |
| Colegio Arturo Illia | 405.150,87 |
| Casa del Estudiante | 57.061,78 |
| Facultad de Ingeniería | 3.153.216,80 |
| Complejo Universitario | 10.498.958,99 |
| Fac. Cs. Agrarias | 655.090,88 |
| Talleres España FAUD | 192.713,87 |
| Rodríguez Peña 3962 | 70.659,02 |
| | \$ 18.724.989,70 |

01 02 05 02 00 00 TIERRAS Y TERRENOS

\$ 2.655.462,57

| Pilagá | Denominación de la cuenta s/Plan de Cuentas Pilagá | Importe |
|-------------------|----------------------------------------------------|-----------------|
| 01 02 05 02 00 00 | TIERRAS Y TERRENOS | \$ 2.655.462,57 |

Valuación efectuada por el TTN sobre la propiedad de la calle Matheu No. 4098. Considerando que dicho tribunal no se expidió sobre la conformación de dicho importe y su vida útil asignada, no se calcularon amortizaciones sobre las construcciones existentes en el predio.

01 02 05 03 00 00 MAQUINARIAS Y EQUIPO

\$ 90.409.208,76

| Pilagá | Denominación de la cuenta s/Plan de Cuentas Pilagá | Importe |
|-------------------|----------------------------------------------------|------------------|
| 01 02 05 03 01 00 | MAQUINARIAS Y EQUIPO DE PRODUCCION | \$ 8.688.040,74 |
| 01 02 05 03 02 00 | EQUIPO DE TRANSP. TRACCION Y ELEVACION | \$ 6.568.712,51 |
| 01 02 05 03 03 00 | EQUIPO SANITARIO Y DE LABORATORIO | \$ 22.349.183,70 |
| 01 02 05 03 04 00 | EQUIPO DE COMUNICACIÓN Y SEÑALAMIENTO | \$ 2.937.991,09 |
| 01 02 05 03 05 00 | EQUIPO EDUCACIONAL Y RECREATIVO | \$ 12.637.795,29 |
| 01 02 05 03 06 00 | EQUIPO PARA COMPUTACION | \$ 20.079.568,55 |
| 01 02 05 03 07 00 | EQUIPO DE OFICINA Y MUEBLES | \$ 11.026.339,40 |
| 01 02 05 03 08 00 | HERRAMIENTAS Y REPUESTOS MAYORES | \$ 1.136.255,76 |
| 01 02 05 03 09 00 | EQUIPOS VARIOS | \$ 4.985.321,72 |

Menos

01 02 06 03 02 00 AMORTIZACIÓN MAQUINARIA Y EQUIPO

\$ -66.176.681,54

| Pilagá | Denominación de la cuenta s/Plan de Cuentas Pilagá | Importe |
|-------------------|--------------------------------------------------------|-----------------|
| 01 02 06 03 01 00 | AMORT. ACUM. MAQUINARIA Y EQUIPO DE PRODUCCIÓN | \$ 8.099.557,34 |
| 01 02 06 03 02 00 | AMORT. ACUM. EQUIPOS DE TRANSPTE. TRACCIÓN Y ELEVACIÓN | \$ 4.274.088,06 |

| Apertura | Importe |
|----------|---------|
|----------|---------|



NOTA Y ANEXOS A LOS ESTADOS CONTABLES

Ejercicio finalizado el 31 de Diciembre de 2018

| | |
|----------------------------------------------------|-----------------|
| Bicicleta Rodado 26" | 422,33 |
| John Deere Tractor | 104.120,08 |
| Pick Up Ford Courier | 36.516,44 |
| Pick Up Toyota Hilux 4x2 Cabina Simple | 46.914,15 |
| Furgon Citroen Berlingo (Rectorado) | 43.051,83 |
| Pick Up Toyota hilux 4x2 Cabina Doble | 54.005,98 |
| Draga Elevación | 828,20 |
| Draga Elevación | 420,55 |
| Cuatriciclo Polaris Magnum 325 Agrarias | 6.499,00 |
| Carretilla de chapa | 48,90 |
| Pick Up Toyota Hilux 4x2 Cabina Doble | 44.569,00 |
| Colectivo M. Benz Unidad Ambulatoria | 48.399,00 |
| Pick Up Mitsubishi Cabina Doble L200 | 24.999,00 |
| Ford Focus 5P Edge | 60.429,00 |
| Apilador Traslación | 2.064,30 |
| Tractor Corta Césped | 8.348,00 |
| Carro de transporte Progr. Autoprod. Alts. | 349,00 |
| Citroen Berlingo Furgon (Agrarias) | 37.297,56 |
| Ford Fiesta 1.6L | 41.579,00 |
| Carro con ruedas Serv. Grales. | 399,00 |
| Tractor Corta Césped 2008 | 7.363,00 |
| Ford Focus Edge 4P | 72.879,00 |
| Omnibus Volkswagen 17260 | 570.999,00 |
| Carro de acarreo Lab. Microscopía | 337,80 |
| Carro de transporte Fac. Ingeniería | 329,00 |
| Renault Furgon Kangoo Sportway | 64.259,00 |
| Furgon Peugeot Partner Patagónica 1.4 | 65.189,09 |
| Carro de Transporte Liq. 2678/11 | 375,20 |
| Carro de Transporte (Sub. Inv. Agrarias) | 175,20 |
| Ascensor Biblos | 75.999,60 |
| Elevador de autos (Lab. De Máquinas Ing.) | 13.119,20 |
| Auto de prueba Dpto Mecánica | 114.999,00 |
| Ascensor Humanidades | 46.897,48 |
| Elevador para personas - con ajuste amort | 20.439,65 |
| Mejora ascensor 2013 (1) | 4.610,53 |
| Elevador para personas - con ajuste amort | 20.439,65 |
| Mejora ascensor 2013 (1) | 4.610,53 |
| Elevador para personas - con ajuste amort | 20.439,65 |
| Mejora ascensor 2013 (1) | 4.610,53 |
| Colectivo Volkswagen - Agrarias | 1.227.578,00 |
| Ascensor Colegio Illia (2) | 27.269,70 |
| Ascensor Colegio Illia (2) - con ajuste amort | 19.578,95 |
| Ascensor Colegio Illia (2) - con ajuste amort | 25.900,67 |
| Ascensor Colegio Illia (2) - con ajuste amort | 50.772,92 |
| Ascensor Colegio Illia (2) - con ajuste amort | 1.645,03 |
| Ascensor Colegio Illia (2) - con ajuste amort | 2.234,01 |
| Ascensor Colegio Illia (3) - con ajuste amort | 1.735,22 |
| Minibus IVECO - OMNIBUS Agrarias | 301.249,50 |
| Tractor para cortar cesped | 13.800,52 |
| Camioneta Chrysler Grand Caravan Mod. 2006 | 99.199,20 |
| Peugeot 408 Sport 163CV Mod. 2014 | 207.628,80 |
| Renault Mod. Trafic Año 1995 | 34.399,20 |
| Tractor corta cesped Marca ARIES | 17.159,60 |
| Motor fuera de borda Marca TOHATSU M25C2 | 9.599,20 |
| Carro de Hierro (tipo Zorra) - OP 5501/15 | 357,90 |
| Peugeot 408 N° Chasis 8AD4DRFJCGG023308 | 230.159,40 |
| Minitractor para cortar el cesped Marca POULAN | 15.599,70 |
| Furgon Peugeot Partner Confort 1.6 Año 2016 | 123.359,60 |
| Carro Multiuso marca EQUUS | 599,80 |
| Carro Plegable tipo zorra Six Electric de Aluminio | 193,40 |
| Carro Plegable Marca Stanley | 337,80 |
| Plataforma Plegable Six Electric | 352,32 |
| Carro tipo zorra de caño de hierro | 225,40 |
| Pick-Up Doble Cabina 0 km Ford Ranger | 193.819,80 |
| | \$ 4.274.088,06 |



NOTA Y ANEXOS A LOS ESTADOS CONTABLES

Ejercicio finalizado el 31 de Diciembre de 2018

| | | | |
|---------------------------------------------------------------------------|-----------------------------------------------------------|-------------------|--------------------------|
| 01 02 06 03 03 00 AMORT. ACUM. EQUIPO SANITARIO Y DE LABORATORIO | \$ | 16.468.950,89 | |
| 01 02 06 03 04 00 AMORT. ACUM. EQUIPO DE COMUNICACIÓN Y SEÑALAMIENTO | \$ | 2.110.662,33 | |
| 01 02 06 03 05 00 AMORT. ACUM. EQUIPO EDUCACIONAL Y RECREATIVO | \$ | 7.606.173,31 | |
| 01 02 06 03 06 00 AMORT. ACUM. EQUIPOS PARA COMPUTACIÓN | \$ | 17.564.745,23 | |
| 01 02 06 03 07 00 AMORT. ACUM. EQUIPOS DE OFICINA Y MUEBLES | \$ | 5.941.563,06 | |
| 01 02 06 03 08 00 AMORT. ACUM. HERRAMIENTAS Y REPUESTOS MAYORES | \$ | 766.099,92 | |
| 01 02 06 03 09 00 AMORT. ACUM. EQUIPOS VARIOS | \$ | 3.344.841,40 | |
| 01 02 05 05 00 00 CONSTRUCCIONES EN PROCESO EN BS. DOMINIO PRIVADO | | | \$ 21.309.862,07 |
| Pilagá | Denominación de la cuenta s/Plan de Cuentas Pilagá | Importe | |
| 01 02 05 05 00 00 CONSTRUCCIONES EN PROCESO EN BS. DE DOMINIO PRIVADO | | \$ 21.309.862,07 | |
| 01 02 05 09 00 00 OTROS BIENES DE USO | | | \$ 5.104.955,96 |
| Pilagá | Denominación de la cuenta s/Plan de Cuentas Pilagá | Importe | |
| 01 02 05 09 01 00 OBRAS DE ARTE | | \$ 16.121,05 | |
| 01 02 05 09 03 00 LIBROS REVISTAS Y ELEM. COLECCIONABLES | | \$ 5.088.834,91 | |
| 01 02 07 00 00 00 BIENES INMATERIALES | | | \$ 866.263,73 |
| Pilagá | Denominación de la cuenta s/Plan de Cuentas Pilagá | Importe | |
| 01 02 07 02 00 00 PROGRAMAS DE COMPUTACION | | \$ 866.263,73 | |
| Menos | | | |
| 01 02 08 00 00 00 AMORTIZAC. ACUMULADA DE BIENES INMATERIALES | | | \$ -801.861,52 |
| Pilagá | Denominación de la cuenta s/Plan de Cuentas Pilagá | Importe | |
| 01 02 08 01 00 00 AMORTIZAC. ACUMULADA ACTIVOS INTANGIBLES | | \$ 801.861,52 | |
| 02 01 01 01 00 00 CUENTAS COMERCIALES A PAGAR | | | \$ 4.227.719,11 |
| Pilagá | Denominación de la cuenta s/Plan de Cuentas Pilagá | Importe | |
| 02 01 01 01 00 00 CUENTAS COMERCIALES A PAGAR | | \$ 4.227.719,11 | |
| 02 01 01 02 00 00 CONTRATISTAS | | | \$ 410.729,32 |
| Pilagá | Denominación de la cuenta s/Plan de Cuentas Pilagá | Importe | |
| 02 01 01 02 00 00 CONTRATISTAS | | \$ 410.729,32 | |
| 02 01 01 03 00 00 GASTOS EN PERSONAL A PAGAR | | | \$ 196.319.377,41 |
| Pilagá | Denominación de la cuenta s/Plan de Cuentas Pilagá | Importe | |
| 02 01 01 03 01 00 SUELDOS Y SALARIOS A PAGAR | | \$ 162.192.829,94 | |
| 02 01 01 03 02 00 CONTRIBUCIONES PATRONALES A PAGAR | | \$ 33.922.971,49 | |
| 02 01 01 03 04 00 BENEFICIOS Y COMPENSACIONES A PAGAR | | \$ 203.575,98 | |
| 02 01 01 04 00 00 RETENCIONES A PAGAR | | | \$ 13.110.469,01 |
| Pilagá | Denominación de la cuenta s/Plan de Cuentas Pilagá | Importe | |
| 02 01 01 04 01 00 RET. IMPUESTOS A PAGAR DGI | | \$ 751.472,80 | |
| 02 01 01 04 04 00 RETENCIONES A PAGAR AL SIST. DE SEG. SOCIAL | | \$ 12.025.552,51 | |
| 02 01 01 04 09 00 OTRAS RETENCIONES | | \$ 333.443,70 | |
| 02 01 01 08 00 00 TRANSFERENCIAS A PAGAR | | | \$ 205.267,41 |
| Pilagá | Denominación de la cuenta s/Plan de Cuentas Pilagá | Importe | |
| 02 01 01 08 01 00 TRANSFERENCIAS A PAGAR - CORRIENTES | | \$ 205.267,41 | |
| 02 01 01 09 00 00 OTRAS CUENTAS A PAGAR | | | \$ 8.114.273,57 |
| Pilagá | Denominación de la cuenta s/Plan de Cuentas Pilagá | Importe | |
| 02 01 01 09 09 01 BECAS A PAGAR | | \$ 2.284.960,27 | |
| 02 01 01 09 09 02 VIATICOS A PAGAR | | \$ 49.461,00 | |
| 02 01 01 09 09 05 DEUDA EXIGIBLE | | \$ 14.375,07 | |
| 02 01 01 09 09 10 REINTEGROS A PAGAR | | \$ 81.072,17 | |
| 02 01 01 09 09 99 OTRAS CUENTAS A PAGAR | | \$ 5.684.405,06 | |
| Por plan de pagos Decreto 1571/10. | | | |
| Menos | | | |
| 02 01 03 00 00 00 INTERESES A DEVENGAR | | | \$ -1.660.047,50 |
| Pilagá | Denominación de la cuenta s/Plan de Cuentas Pilagá | Importe | |
| 02 01 03 01 00 00 INTERESES A DEVENGAR A CORTO PLAZO | | \$ 1.660.047,50 | |
| Por plan de pagos Decreto 1571/10. | | | |
| 02 01 06 01 00 00 INGRESOS DIFERIDOS | | | \$ 700,00 |
| Pilagá | Denominación de la cuenta s/Plan de Cuentas Pilagá | Importe | |



NOTA Y ANEXOS A LOS ESTADOS CONTABLES

Ejercicio finalizado el 31 de Diciembre de 2018

| | | | |
|---------------------------------------------------------------------------------|-----------------------------------------------------------|------------------|-------------------------|
| 02 01 06 01 09 00 OTROS ANTICIPOS | \$ | 700,00 | |
| 02 01 07 02 00 00 OTRAS PREVISIONES | | | \$ 18.971.684,27 |
| Pilagá | Denominación de la cuenta s/Plan de Cuentas Pilagá | Importe | |
| 02 01 07 02 00 00 PREVISIÓN PARA CAUSAS JUDICIALES | | \$ 18.971.684,27 | |
| Sentencias adversas de Cámara y en trámite de apelación, según informe adjunto. | | | |
| 02 01 08 00 00 00 FONDOS DE TERCEROS Y EN GARANTÍA | | | \$ 1.729.240,40 |
| Pilagá | Denominación de la cuenta s/Plan de Cuentas Pilagá | Importe | |
| 02 01 08 01 00 00 FONDOS EN GARANTÍA | | \$ 117.013,89 | |
| 02 01 08 02 09 00 OTROS FONDOS DE TERCEROS | | \$ 1.612.226,51 | |
| 02 02 01 00 00 00 DEUDAS A LARGO PLAZO | | | \$ 30.393.960,56 |
| Pilagá | Denominación de la cuenta s/Plan de Cuentas Pilagá | Importe | |
| 02 02 01 09 00 00 OTRAS DEUDAS A PAGAR A LARGO PLAZO | | \$ 30.393.960,56 | |
| Por plan de pagos Decreto 1571/10. | | | |
| Menos | | | \$ -4.906.362,62 |
| 02 02 07 00 00 00 INTERESES A DEVENGAR A LARGO PLAZO | | | |
| Pilagá | Denominación de la cuenta s/Plan de Cuentas Pilagá | Importe | |
| 02 02 07 01 00 00 INTERESES A DEVENGAR A LARGO PLAZO | | \$ 4.906.362,62 | |
| Por plan de pagos Decreto 1571/10. | | | |

VALORES EN GARANTÍA

Valores en Garantía que, al cierre del ejercicio, se encontraban en la Tesorería.

| Detalle s/Pilagá | | Importe |
|-------------------------------------|--|-------------------------|
| Pagaré | | \$ 6.238.754,08 |
| Seguro | | \$ 33.699.646,07 |
| Otras Garantías | | \$ 26.748,00 |
| Total de valores en garantía | | \$ 39.965.148,15 |

JUICIOS EN TRAMITE SIN SENTENCIA

Se acompaña informe de Subsecretaría de Asuntos Legales, donde se informa el detalle de los juicios en trámite sin sentencia.

DEUDA CONSOLIDADA LEY 25344

Se aclara que, a la fecha, no existe deuda judicial efectivamente consolidada en virtud de la Ley 25.344 de Emergencia Económica Financiera en condiciones de ser registrada en el libro de la Ley del Tesoro Nacional.

PARTICIPACIÓN ACCIONARIA EN PORTAL UNIVERSIA S.A.

Por Ordenanza del Consejo Superior Nro. 63/09, de fecha 23 de abril de 2009, se aceptó la donación de 120 acciones clase B de Portal Universia S.A., efectuada según lo indicado en expediente 1-1353/06. De acuerdo a lo expresado a fs. 6 de dicho expediente, los donantes se reservan el derecho de solicitar a la Universidad la cesión de dichas acciones a título gratuito en caso de que la misma deseara transmitir su propiedad, razón por la cual no se consideró efectuar registración contable alguna.

TRANSFERENCIAS DEVENGADAS - OTRAS JURISDICCIONES

Se remite al Cuadro 10.1.1

SALDOS CUENTAS CORRIENTES UAFI

| | | |
|-----------------------------------------------------------------|----|--------------|
| Cta. Banco de la Nación Argentina 350 00 314-80 PICT 2016 UNMDP | \$ | 1.177.147,47 |
| Cta. Banco de la Nación Argentina 350 00 357-25 ADM UAFI | \$ | 5.537,53 |
| Cta. Banco de la Nación Argentina 350 00 358-28 CIC UNMDP | \$ | 265.624,53 |
| Cta. Banco de la Nación Argentina 350 00 382-37 PICT 2013 UNMDP | \$ | 36.042,00 |
| Cta. Banco de la Nación Argentina 350 00 408-90 PICT 2017 UNMDP | \$ | 11.636,93 |
| Cta. Banco de la Nación Argentina 350 00 409-93 UAFI UNMDP | \$ | 7.705,48 |
| Cta. Banco de la Nación Argentina 350 00 484-50 PICT 2014 | \$ | 900.666,29 |
| Cta. Banco de la Nación Argentina 350 00 506-91 PICT 2015 | \$ | 218.152,29 |

Son cuentas bancarias utilizadas para la administración de las subvenciones recibidas de FONCyT y FONTAR, y que no están incluidas en los Estados Contables y Cuenta de Inversión del Ejercicio.

EFECTO DE LA INFLACIÓN SOBRE LA INFORMACIÓN CONTABLE

La aplicación del procedimiento de reexpresión de la información de los Estados Contables



NOTA Y ANEXOS A LOS ESTADOS CONTABLES

Ejercicio finalizado el 31 de Diciembre de 2018

en moneda constante se encuentra suspendida, conforme la Disposición 15/03 de la CGN. Se cumple en informar que, a octubre de 2015, último período para el cual existen datos de la serie histórica que sean comparables con 2002, el índice a emplear a los efectos de la re expresión (Índice de Precios Mayoristas / Nivel General, calculado por el INDEC) alcanza al 326,06% desde el 31 de diciembre de 2002.


La variación acumulada por Índice de Precios Internos al por Mayor calculado por el INDEC entre diciembre de 2015 y diciembre de 2018 asciende al 177,40%.

La variación del IPC de la Dirección de Estadística de San Luis (base 2003) al 31 de diciembre de 2018 asciende al 2317,89%.

Se aclara que los Estados Contables no fueron auditados por la Auditoría General de la Nación.



Cra. Ana María Santos
Directora Gral.
de Administración



Cr. y Lic. Santiago Fernández
Secretario de Administración
Financiera



Cr. Alfredo Remo Lazzeretti
Rector

| | | |
|----------|------------------------------------------|-------------------------|
| 5 | RECURSOS | |
| 5 1 | INGRESOS CORRIENTES | 0,00 |
| 5 1 1 | INGRESOS TRIBUTARIOS | 0,00 |
| 5 1 1 1 | IMPUESTOS DIRECTOS | 0,00 |
| 5 1 1 2 | IMPUESTOS INDIRECTOS | 0,00 |
| 5 1 2 | CONTRIBUCIONES A LA SEGURIDAD SOCIAL | 0,00 |
| 5 1 2 1 | CONTRIBUCIONES A LA SEGURIDAD SOCIAL | 0,00 |
| 5 1 2 9 | OTRAS CONTRIBUCIONES | 19.855.340,01 |
| 5 1 3 | INGRESOS NO TRIBUTARIOS | 0,00 |
| 5 1 3 1 | TASAS | 0,00 |
| 5 1 3 2 | DERECHOS | 19.855.340,01 |
| 5 1 3 9 | OTROS NO TRIBUTARIOS | 59.593.557,29 |
| 5 1 4 | VTA DE BS Y SERV DE LAS ADM PUBLICAS | 0,00 |
| 5 1 4 1 | VENTA DE BIENES | 59.593.557,29 |
| 5 1 4 2 | PRESTACION DE SERVICIOS | 52.881.867,00 |
| 5 1 5 | RENTAS DE LA PROPIEDAD | 52.881.867,00 |
| 5 1 5 1 | INTERESES | 0,00 |
| 5 1 5 2 | DIVIDENDOS | 0,00 |
| 5 1 5 3 | ARRENDAMIENTOS DE TIERRAS Y TERRENOS | 0,00 |
| 5 1 5 4 | DERECHOS SOBRE BIENES INTANGIBLES | 0,00 |
| 5 1 6 | TRANSFERENCIAS RECIBIDAS | 2.295.473.874,21 |
| 5 1 6 1 | TRANSFERENCIAS DEL SECTOR PRIVADO | 425.827,59 |
| 5 1 6 2 | TR CORRIENTES DEL SECTOR PUBLICO | 2.293.177.763,81 |
| 5 1 6 3 | TRANSFERENCIAS DEL SECTOR EXTERNO | 1.870.282,81 |
| 5 1 7 | CONTRIBUCIONES RECIBIDAS | 0,00 |
| 5 1 7 1 | CONTRIBUCIONES DE LA ADM CENTRAL | 0,00 |
| 5 1 7 2 | CONTRIB DE LOS ORG DESCENTRALIZADOS | 0,00 |
| 5 1 7 3 | CONTRIB DE LOS ORG DE SEGURIDAD SOCIAL | 0,00 |
| 5 1 9 | OTROS INGRESOS | 4.780,00 |
| 5 1 9 1 | DIFERENCIA DE CAMBIO | 0,00 |
| 5 1 9 2 | DIFERENCIA DE COTIZACION | 0,00 |
| 5 1 9 3 | RESULTADO POR EXPOSICION A LA INFLACION | 0,00 |
| 5 1 9 4 | RESULTADO POR TENENCIA | 0,00 |
| 5 1 9 9 | OTROS | 4.780,00 |
| | TOTAL DE RECURSOS | 2.427.809.418,51 |
| 6 | GASTOS | |
| 6 1 | GASTOS CORRIENTES | 2.306.984.447,06 |
| 6 1 1 | GASTOS DE CONSUMO | 2.179.939.843,65 |
| 6 1 1 1 | REMUNERACIONES | 117.326.386,09 |
| 6 1 1 2 | BIENES Y SERVICIOS | 618,51 |
| 6 1 1 3 | IMPUESTOS INDIRECTOS | 9.715.149,16 |
| 6 1 1 4 | AMORTIZACION | 0,00 |
| 6 1 1 5 | CUENTAS INCOBRABLES | 2.449,65 |
| 6 1 1 6 | PERDIDA POR AUTOSEGURO, RES TEC Y OTRAS | 1.995.055,33 |
| 6 1 2 | RENTAS DE LA PROPIEDAD | 1.992.056,33 |
| 6 1 2 1 | INTERESES | 0,00 |
| 6 1 2 2 | ARRENDAMIENTOS DE TIERRAS Y TERRENOS | 2.999,00 |
| 6 1 2 3 | DERECHOS SOBRE BIENES INMATERIALES | 0,00 |
| 6 1 3 | PRESTACIONES DE LA SEGURIDAD SOCIAL | 0,00 |
| 6 1 4 | COSTO DE VENTA DE BS Y SERVICIOS DE ADM | 0,00 |
| 6 1 4 1 | COSTO DE VENTA DE BIENES | 0,00 |
| 6 1 4 2 | COSTO DE PRESTACION DE SERVICIOS | 48.221.647,66 |
| 6 1 5 | TRANSFERENCIAS OTORGADAS | 47.045.933,76 |
| 6 1 5 1 | TRANSFERENCIAS AL SECTOR PRIVADO | 453.510,00 |
| 6 1 5 2 | TRANSFERENCIAS CTES AL SECTOR PUBLICO | 722.203,90 |
| 6 1 5 3 | TRANSFERENCIAS AL SECTOR EXTERNO | 0,00 |
| 6 1 6 | CONTRIBUCIONES OTORGADAS | 0,00 |
| 6 1 6 1 | CONTRIBUCIONES A LA ADM CENTRAL | 0,00 |
| 6 1 6 2 | CONTRIBUCIONES A ORG DESCENTRALIZADOS | 0,00 |
| 6 1 6 3 | CONTRIBUCIONES A ORG DE SEG SOCIAL | 0,00 |
| 6 1 9 | OTRAS PERDIDAS | 10.538,54 |
| 6 1 9 1 | DIFERENCIA DE CAMBIO | 6.330,00 |
| 6 1 9 2 | DIFERENCIA DE COTIZACION | 0,00 |
| 6 1 9 3 | PERDIDAS POR JUICIOS | 0,00 |
| 6 1 9 4 | RESULTADO POR EXPOSICION A LA INFLACION | 0,00 |
| 6 1 9 5 | RESULTADO POR TENENCIA | 0,00 |
| 6 1 9 9 | OTRAS | 4.208,54 |
| | TOTAL DE GASTOS | 2.357.211.688,59 |
| | AHORRO \ DESAHOORRO DE LA GESTION | 70.597.729,92 |


Ref.: INFORME ANUAL DE CAUSAS JUDICIALES.-


DE: ASUNTOS JUDICIALES

A: SUBSECRETARÍA LEGAL Y TECNICA


Me dirijo a Ud., atento la licencia que posee el Director General de Asuntos Jurídicos, a fin de adjuntarle el Informe Anual Año 2018, referido al estado de las Causas Judiciales, SAF 823 conforme lo oportunamente requerido.-


Atentamente.-


Carlos N. Neznajko
Abogado
T° XII F° 077 C.A.M.D.P.
T° 700 F° 748 C.F.A.M.D.P.



Done SAF

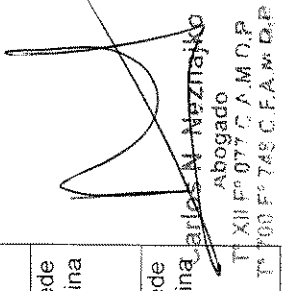

AD. FERNANDO ROGAN GONZÁLEZ
SUBSECRETARÍA LEGAL Y TÉCNICA



SAF 823
 UNIVERSIDAD NACIONAL DE MAR DEL PLATA
 JUICIOS EN LO QUE LA INSTITUCIÓN ES PARTE ACTORA

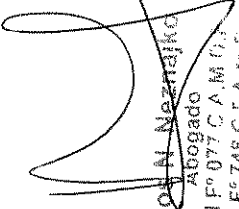
c) Juicios en Trámite sin Sentencias

| NRO. EXPTE | CARÁTULA | JUZGADO | SECRETARIA | FECHA INICIO | MONTO DEMANDADO | ESTADO DE LA CAUSA | RESULTADO PROBABLE | MONTO ESTIMADO P/ COBRO | MONT O CONSID ERADO | FECHA PROB. DE PAGO |
|------------|---------------------------------------------------------------------------------|---------|------------|--------------|----------------------------|------------------------------------------------------------------------------------------------------------------------|---------------------|-------------------------|---------------------|-----------------------|
| 21061329 | Universidad Nacional de Mar del Plata c/ Quirino Celia Raquel s/ Cobro de Pesos | 2 | 1 | 05/04/2005 | \$ 82.100,08 más intereses | Intentando notificar la Demanda. Demando reside en el extranjero | No puede precisarse | | | No puede determinarse |
| 21061783 | Universidad Nacional de Mar del Plata c/ Baudo Maria Marcela s/ Cobro de Pesos | 2 | 1 | 21/04/2005 | \$ 52.434,89 más intereses | Oficio diligenciado Consulado República Argentina en Suecia | No puede precisarse | | | No puede determinarse |
| 21016482 | Universidad Nacional de Mar del Plata C/ Colussi Agustín S/ Cobro de Pesos | 2 | 1 | 23/09/2002 | \$ 23.580 más intereses | Oficio a control a fin de ser diligenciado Consulado República Argentina en EE.UU. Posibilidad de cancelación de deuda | No puede precisarse | | | No puede determinarse |
| 21070978 | UNMDP C/ MAGNONI Y OTRO S/COBRO DE PESOS | 2 | 1 | 21/07/2006 | \$ 15.190 más intereses | Autos a Sentencia 5/10/2018 | No puede precisarse | | | No puede determinarse |
| 22017360 | UNMDP c/ Sardón s/ Cobro de Pesos | 2 | 5 | 19/09/2003 | \$ 22.377,29 más intereses | Se publicaron Edictos | No puede precisarse | | | No puede determinarse |
| 22017369 | Universidad Nacional de Mar del Plata c/ Palermo, | 2 | 5 | 13/02/2004 | \$ 16.551,04 más intereses | Oficio diligenciado Consulado República Argentina en | No puede precisarse | | | No puede determinarse |


 Carlos A. Meznajko
 Abogado
 T. XII F.º 077 C.A.M.O.P.
 T.º 900 F.º 745 C.F.A.M.D.P.

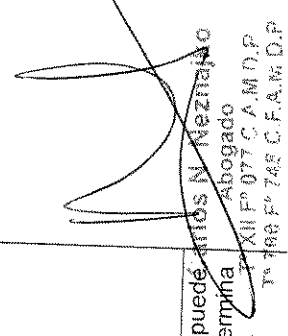
| | | | | | | | | | |
|----------|--------------------------------------------------------------------|---|---|------------|------------------------------|----------------------------------------------------------------------------|----------------------------------|----------------------------|-------------------------------|
| 21072805 | Alejandra s/ Cobro de Pesos | 2 | 1 | 01/03/2004 | \$ 2.891,23 más intereses | Gran Bretaña Posibilidad de Pago | Etapa producción de prueba | No puede precisarse | No puede determina r se |
| 2107135 | UNMDP C/Fiego s/cobro de pesos | 2 | 1 | 22/08/03 | \$17.283,95 más intereses | Oficio diligenciado Consulado República Argentina en Suecia | No puede precisarse | No se puede precisar | |
| 105.452 | UNMDP C/Mulero Elvira s/cobro | 2 | 1 | 30/04/13 | \$18.052 mas intereses | Traba de litis | No puede precisarse | No se puede precisar | |
| 21.294 | UNMDP C/ 2 Molteni Valeria s/ Ejecuciones Varias | 2 | 1 | 11/09/2015 | \$ 71.376,70 + intereses | Traba de litis, | No puede precisarse | No se puede precisar | |

TOTAL: \$ 321.837,18 + INTERESES(EN LAS CAUSAS QUE CORRESPONDA SU APLICACIÓN)



 Carlos H. Neznajko
 Abogado
 T° XII F° 077 C. A. M. P. N.
 T° 700 F° 749 C. F. A. M. C. P.

B) Sentencias favorables y/o en Trámite de Apelación

| NRO. EXPTE | CARATULA | JUZGADO | SECRETARIA | FECHA INICIO | MONTO DEMANDADO | ESTADO DE LA CAUSA | RESULTADO PROBABLE | MONTO ESTIMADO P/ COBRO | MONTO CONSIDERADO | FECHA PROB. DE PAGO |
|--------------|-------------------------------------------------------------------------------|---------|------------|--------------|-----------------------------|--------------------------------------------------------------------------------------------------------------------------------------------------|---------------------------------------------|-------------------------------------------------------------------------------------------|-----------------------------------------------------------|-----------------------|
| 9263 | Universidad Nacional de Mar del Plata C/ Ubieta Julio César S/ Cobro de Pesos | 4 | 3 | 03/09/2001 | \$ 143.638,49 más intereses | Ejecución de sentencia. Embargo de propiedad. Oficios diligenciados a organismos para verificar titularidad | Favorable firme. En ejecución de sentencia. | Liquidación practicada y firme en etapa de ejecución \$503.433,19 más interés | \$ 503.433,19 + Intereses | No puede determinarse |
| 2201632 5 | Universidad Nacional de Mar del Plata C/ Barreyra Diego S/ Cobro de Pesos | 2 | 5 | 04/04/02 | \$ 4.512,98 más intereses | Sentencia firme. Liquidación aprobada. Se inicia la ejecución, se dispuso el embargo del sueldo | Resultado favorable | Liquidación practicada y firme en etapa de ejecución \$ 23.565,37 más interés | Embargo por \$ 20.433,47 Capital + \$ 10.216,70 Intereses | No puede determinarse |
| 2108303 5 | UNMDP C/ Pronsato, G s/cobro de pesos | 2 | 1 | 17/06/09 | \$22.459,65 + intereses | En periodo de ejecución de sentencia. Medida cautelar trabada de Inhibición Gral. de bienes. Deberá reinscribir la medida cautelar el 02/02/2021 | Favorable. Firme. | Liquidación aprobada por \$ 85.872,78 mas intereses | \$ 85.872,78 + Intereses | No se puede precisar |
| 11031 | UNMDP C/ Zumpano s/cobro de pesos | 4 | 3 | 29/12/2009 | \$13.437,66 + intereses | En etapa de ejecución de sentencia. Traba de embargo sobre propiedad del Demandado | Sentencia favorable firme | Liquidación practicada y firme en etapa de ejecución \$34.279,92 más intereses | \$ 34.279,92 + Intereses | No se puede precisar |
| 2107712 7 | Universidad Nacional c/Capelli, R s/cobro de pesos | 2 | 1 | 26/02/08 | \$6.223,32 | Sentencia favorable. Traba de embargo sobre propiedad del Demandado | Sentencia favorable, firme | Liquidación practicada y firme en etapa de ejecución. Condena por \$ 18.100 mas intereses | Acuerdo firmado y pagado por \$ 22.504,76 | 29/10/18 |
| 2101232 7 | Universidad Nacional de Mar del Plata c/ | 2 | 1 | 28/02/2003 | \$ 3.197,57 | Sentencia firme. Liquidación firme. Se traba | Sentencia favorable, firme | Liquidación practicada y firme en etapa de | \$ 12.425,92 + Intereses | No puede determinarse |


Santos N. Neznano
 Abogado
 C.A.M.O.P.
 Nº XII Fº 077 C.A.M.O.P.
 Tº 166 Fº 745 C.F.A.N.D.P.

| | | | | | | | | | | | |
|----------|------------------------------------------------------------------------------------------------------------------------------|-----------------------------------------|--------|------------|-----------------------|------------------------------------------------------------------------------------|----------------------------------------------------|-----------------------------------|-------------------------------------|--------------------------------------------------------------------------|------------|
| 19154 | Ballez, Omar s/ Cobro de Pesos" | UNMDP C/RODAS, Matilde s/cobro de pesos | 4 | Ad hoc | 18/10/11 | \$ 2.244 | Sentencia favorable. La abona liquidación completa | Sentencia favorable y firme | \$ 11.176 | Cumplen Sentencia, depositan \$ 11.176, conforme Liquidación actualizada | 25/10/2018 |
| 41043997 | Universidad Nacional de Mar del Plata C/ Prosa Mario Román S/ Cobro de Pesos | 4 | 3 | 18/11/2004 | \$ 7.348,34 | SENTENCIA FIRMA FAVORABLE. Liquidación aprobada. | Sentencia favorable y firme | \$ 19.902 | Cumple Sentencia deposita \$ 19.902 | 20/03/18 | |
| 41048905 | UNMDP C/Laich, Federico s/cobro de pesos | 4 | 3 | 18/12/09 | \$ 258.423,18 | Instancia favorable a la UNMDP. Liquidación presentada por la UNMDP | Sentencia favorable y firme | \$ 793.444,75 capital + intereses | \$ 793.444,75 + Intereses | No se puede precisar | |
| 21085811 | UNMDP C/Guma s/cobro de pesos | 2 | 1 | 18/12/09 | \$ 308.331,33 | Sentencia 1º Instancia favorable a la UNMDP. Apelación presentada por la demandada | No puede precisarse | No puede precisarse | \$ 308.331,33 + Intereses | No se puede precisar | |
| 42008650 | UNMDP C/RAD/IN S/COBRO | 4 | AD HOC | 07/11/12 | \$ 45.285,27 | Sentencia 1º Instancia favorable a la UNMDP. Apelación presentada por la demandada | No puede precisarse | No puede precisarse | \$ 45.285,27 + Intereses | No puede precisar | |
| 21092079 | MARK DISTRIBUCIONES C/UNMDP -La presente causa fue incorporada en el presente, atento a, que por poseer Sentencia de Primera | Juzgado 2 | 1 | 24/02/11 | \$ 39.000 + intereses | Sentencia favorable a la UNMDP. Apelada por la contraparte | No puede precisarse | No puede precisarse | \$ 39.000 + Intereses | | |


 Carlos N. Nezañiko
 Abogado
 T. 709 F. 077 C.A.M.D.P.
 T. 709 F. 745 C.F.A.R.D.P.

22003
267

| | | | | | | | | | | |
|--------------|----------------------------------------------------------------------------------|---------------------|------------------------|------------|------------------------------------------------------------------------------------------------------------------------------------------------------------------------------------------------------------------------------------------------------------------------------|-------------------------------------------------------------------------------------------------------------------------------------------------------------------------------|-------------------------------------------------------------------------------------------------------------------------------------------------------------------------------|-----------------------------------------------------------------------------------------------------------------------------------------------|----------------------------------------------------------|-----------------------------------------------------------------------------------------------------------------------------------------------------------------------------------|
| 22003 267 | Trivi de Mandri C/ UNMDP S/ Accidente de Trabajo | Juzgado Número 2 | Secretaría Número 5 | 11/09/1989 | <p>\$ 216,000 en concepto de capital e intereses al 31/3/91 conforme ley 23982, según liquidación aprobada el 9/8/99</p> <p>Honorarios regulados a favor letrada de la actora en \$ 4300 confirmados por el Tribunal de alzada.</p> | <p>Sentencia de Cámara firme desfavorable para la UNMDP</p> <p>Liquidación aprobada en \$ 21659 en concepto de capital e intereses al 31/3/91.</p> <p>Honorarios abonados</p> | <p>Resultado desfavorable para la UNMDP ya hay sentencia de condena firme.</p> | <p>\$ 216,000 en concepto de capital e intereses expresados al 31/3/91</p> | <p>\$ 21.659,00 DEUDA CONSOLIDADA (a pagar en bonos)</p> | <p>El expediente se encuentra tramitando para realizar el pago por consolidación</p> |
| 4632 | Samaja Toro C/ UNMDP S/ Recurso de Apelación art. 32 ley 24521 | Cámara Federal | Secretaría Civil | 14/12/1999 | <p>A raíz del tenor de la sentencia tiene contenido patrimonial. Hay una liquidación practicada por la actora por la suma de \$ 404.892,92 la cual se encuentra impugnada. La UNMDP al impugnar la liquidación de la actora formuló una nueva que asciende a \$ 4958,84.</p> | <p>Sentencia desfavorable para la UNMDP, notificada y firme.</p> | <p>El monto de las liquidaciones practicadas por el perito y aprobadas (aunque no firmes) asciende a \$ 9.844, 15 sin intereses y \$ 24.397,57 con intereses al 30/12/03.</p> | <p>No puede precisarse pero puede tomarse como estimación el mayor correspondiente a las liquidaciones Aprobadas \$ 24.397,57</p> | <p>\$ 24.397,57</p> | <p>No puede precisarse. El expediente volvió de Corte. Falleció el Sr. Samaja Toro, a la espera de reclamo de los herederos. PENDIENTE EL PAGO CON CONSOLIDACION DE DEUDA</p> |
| 22010 102 | Milloc Carmen c/ UNMDPS/ Laboral | Juzgado Número 2 | Secretaría Número 5 | 1995 | <p>\$ 83.423,42</p> | <p>Sentencia de condena firme y desfavorable a la UNMDP. DEUDA CONSOLIDADA en tramite</p> | <p>Desfavorable a la UNMDP</p> | <p>Fue acogido por la Cámara el planteo de consolidación efectuado por la UNMDP, La liquidación fue reformulada por haber mal contemplado</p> | <p>\$ 26.205,03 DEUDA CONSOLIDADA (a pagar en bonos)</p> | <p>Tramite en circuito interno para el pago</p> |

Carlo N. Reznako
Abogado
T. 411 745 077 C.A.M.O.P.
T. 745 0745 C.F.A.N.D.P.

| | | | | | | | | | |
|---------|-------------------------------------------------------|------------------|---------------------|------------|------------------------------------------------------------------------------------------------------------------------------------------------------------------------------------------------------------------------------|------------------------------------------------------------------------------------------------------------------------------------------------------------------------------------------------|-------------------------------------------------------------------------------|-----------------------------------------------------------------------------------------------------------------------------------------------|---------------------------------------------------------------------------------|
| 33538 | La Buena Aires C/ UNMDP S/ Daños y Perjuicios | Juzgado Número 4 | Secretaría Número 3 | 06/05/1998 | \$ 13.060 en concepto de capital | Sentencia de condena desfavorable para la UNMDP firme. Se otorgó la consolidación de deuda. | Resultado desfavorable, hay sentencia firme de condena en contra de la UNMDP. | Fue acogido por la Cámara el planteo de consolidación efectuado por la UNMDP. \$ 13.060 en concepto de capital con más intereses \$ 13.060,00 | No puede precisarse. No ha iniciado la actora trámite de pago por consolidación |
| 2006912 | Pozzi, R. C/ UNMDP S/ Cobro de Diferencias Salariales | Juzgado Número 2 | Secretaría Número 5 | 07/07/1998 | El monto reclamado en la demanda era de \$ 22134,05. El monto de la sentencia de primera instancia fue de \$ 36.454,96. El monto por el que salió la sentencia de segunda instancia es de \$ 28403,71 en concepto de capital | Sentencia de segunda instancia parcialmente favorable que acoge la demanda por \$ 28403,71. Sentencia aun no firme, recurso extraordinario concedido. Se confirma sentencia, deuda consolidada | Desfavorable para UNMDP | \$ 34.218,70 requerimiento de pago expte. 1-2483/11 | Expediente administrativo para pago por consolidación |

Total: \$ 617.308,27


Carlos N. Neznajko
 Abogado
 P. XHP 077 C.A.M. P.
 R. 708 F. 745 C.F.A.R. D.P.

B) Sentencias Adversas Firmes en los términos del Art. 132 de la Ley 11.672, Complementaria permanente de Presupuesto (T.O. 2014) (T.O. 2005), Art. 170 Ley 11.672, Complementaria permanente de Presupuesto (T.O. 2014)


| NRO EXPTE | CARATULA | JUZGADO | SECRETARIA | FECHA INICIO | MONTO DEMANDADO | ESTADO DE LA CAUSA | RESULTADO PROBABLE | MONTO ESTIMADO P/ PAGO | MONTO CONSIDERADO | FECHA PROB. DE PAGO |
|-----------|-----------------------------------------------------------------------------|----------------------------|--------------------------|----------------------|----------------------------------------------------------------------------------|--------------------------------------------------------------------------------------------------------------------|----------------------------------------------------|-------------------------------------------------------------------------------------------------------------------------------------------|---------------------------------------------------------|---------------------------------------------|
| 22073628 | RIVAS ROQUE C/UNMDP S/LABORAL | JUZGADO 2 | SECRETARIA 5 | 03-03-08 | \$ 164.205,15 (determinado por la UNMDP) + intereses | Sentencia de Cámara de fecha 09/06/2017 revocando la Sentencia del Juez de Grado, atento a lo indicado por la CSJN | Desfavorable a la UNMDP | | \$ 164.205,15 + Intereses | No puede precisarse |
| 42015631 | DIAZ, L C/UNMDP S/LABORAL | Juzgado 4 | AD HOC | 26-11-10 | Proceso de Reencasillamiento diferencia entre la categoría obtenida y pretendida | Sentencia desfavorable firme en contra de la UNMDP | Desfavorable a la UNMDP | Falta estipular los Honorarios a cargo de la UNMDP | | No puede precisarse |
| 42015319 | MOLNAR, PAULA DANIELA C/ UNMDP S/ LABORAL | Juzgado 4 | AD HOC | 14-10-10 | Proceso de Reencasillamiento diferencia entre la categoría obtenida y pretendida | Sentencia desfavorable firme en contra de la UNMDP | Desfavorable a la UNMDP | Falta estipular los Honorarios a cargo de la UNMDP | | No puede precisarse |
| 42012762 | "Stuart Milne c/UNMDP s/laboral VUICHARD, MONICA C/ UNMDP S/ RECLAMO VARIOS | Juzgado 2 Juzgado 4 | Secretaria 5 AD - HOC | 06-01-01 29/12/09 | \$ 25.356 \$ 73.034,13 | Sentencia desfavorable, liquidación firme. Sentencia de condena firme y desfavorable a la UNMDP | Desfavorable para UNMDP Desfavorable a la UNMDP | \$ 101.084,28 Falta estipular los Honorarios a cargo de la UNMDP \$ 73.034,13 Falta estipular los Honorarios a cargo de la UNMDP | \$ 101.084,28 + Honorarios \$ 73.034,13 + Honorarios | Deberá realizarse la reserva presupuestaria |
| 081013653 | Castañeras, Claudia c/ UNMDP s/ Recurso Directo Ley de Educación Superior | Cámara Federal Apelaciones | | 22/12/11 | Pedido Nulidad OCA N° 592/09 y OCS N° 1638/11 Psicología | Sentencia desfavorable a la UNMDP. Interpusimos Recurso Extraordinario | Desfavorable a la UNMDP | | | No puede precisarse |

Carlos N. Reznajko
 Presidente
 Tribunal de lo Contencioso Administrativo
 T.º 700 # 745 C. E. A. M. P.


| | | | | | | | | |
|----------|-----------------------------------------------------------------------------|-------------------------------|------------|----------------------------------------------------------------------------------|------------------------------------------------------|-------------------------|--------------------------------------------------------------|--------------------------------------------------|
| 11631 | Silva Peralta, Yamila c/ UNMDP s/ Recurso Directo Ley de Educación Superior | Cámara Federal Apelaciones | 2/06/14 | Pedido de Nulidad OCA N° 2671/12 Psicología | Sentencia de condena firme y desfavorable a la UNMDP | Desfavorable a la UNMDP | Condena en pago de Honorarios, aún no regulados | No puede precisarse |
| 81015091 | Leiva Ramos c/ UNMDP s/ Recurso Directo Ley de Educación Superior | Cámara Federal de Apelaciones | 23/05/13 | Pedido de Nulidad OCS N° 2154/12 | Sentencia de condena firme y desfavorable a la UNMDP | Desfavorable a la UNMDP | Condena en pago de Honorarios, aún no regulados | No puede precisarse |
| 1438 | Andrello, María c/ UNMDP s/ Recurso Directo Ley de Educación Superior | Cámara Federal de Apelaciones | 20/02/15 | Pedido de Nulidad OCA N° 98/10 Fac. Arquitectura | Sentencia de condena firme y desfavorable a la UNMDP | Desfavorable a la UNMDP | Condena en pago de Honorarios, regulados \$ 9.000 + aportes | Trámite Expediente Administrativo N° 1-6087/17 |
| 1441 | Jaimerena, María c/ UNMDP s/ Recurso Directo Ley de Educación Superior | Cámara Federal de Apelaciones | 20/02/15 | Pedido de Nulidad OCA N° 98/10 Fac. Arquitectura | Sentencia de condena firme y desfavorable a la UNMDP | Desfavorable a la UNMDP | Condena en pago de Honorarios, regulados \$ 9.000 + aportes | Trámite Expediente Administrativo N° 1-6087/17 |
| 16607 | De los Reyes María c/ UNMDP s/ Recurso Directo Ley de Educación Superior | Cámara Federal de Apelaciones | 20/08/14 | Pedido de Nulidad OCA N° 2549/12 Psicología | Sentencia de condena firme y desfavorable a la UNMDP | Desfavorable a la UNMDP | Condena en pago de Honorarios, regulados \$ 9.000 + aportes | Trámite Expediente Administrativo N° 1-6087/17 |
| 81013093 | Fernández Acevedo c/ UNMDP s/ Recurso Directo Ley de Educación Superior | Cámara Federal de Apelaciones | 10/06/11 | Pedido de Nulidad OCS N° 1232/11 | Sentencia de condena firme y desfavorable a la UNMDP | Desfavorable a la UNMDP | Condena en pago de Honorarios, regulados \$ 11.700 + aportes | Trámite Expediente Administrativo N° 1-6087/17 |
| 42014716 | Tomasone, Martín c/ UNMDP s/ Reclamo Varios | Juzgado 4 | 3/09/10 | Proceso de Reencasillamiento diferencia entre la categoría obtenida y pretendida | Sentencia de condena firme y desfavorable a la UNMDP | Desfavorable a la UNMDP | Condena en pago de Honorarios, regulados \$ 11.700 + aportes | Trámite Expediente Administrativo N° 1-9458/2018 |
| 42022272 | De Shant, Ignacio c/ MDP s/ Amparo por Mora | Juzgado 4 | 18/09/2015 | Solicita respuesta de la UNMDP, Amparo por mora | Sentencia de condena firme y desfavorable a la UNMDP | Desfavorable a la UNMDP | Condena en pago de Honorarios, regulados \$ 6.750 + aportes | Trámite Expediente Administrativo N° 1-9458/2018 |
| 15156 | LEON, N c/ UNMDP S/LABORAL | Juzgado 4 | 01-10-10 | Proceso de Reencasillamiento diferencia entre la categoría | Sentencia desfavorable firme en contra de la UNMDP | Desfavorable a la UNMDP | Falta estipular los Honorarios a cargo de la UNMDP | No puede precisarse |


 Carlos Neznajko
 Abogado
 P° XII F° 077 C.A.M.O.P.
 T. 700 F. 748 C.E.M.D.P.

| | | | | | | | | | | |
|----------|-----------------------------------------------|-----------|--------------|------------|------------------------------------------------------------------------------------------------------------------------------------------------------|---------------------------------------------------------------------------------------------------------------|----------------------------|----------------------------------------------------------------------------------------------------------|-----------------------------------------------------------------------------|------------------------|
| 22017917 | Anglada Cristina c/ UNMDP s/laboral | Juzgado 2 | Secretaría 5 | 19/05/2004 | \$ 45.057,58 + interese | Firme. Falta practicar liquidación. Monto de condena 45057.58 mas intereses | Desfavorable a la UNMDP | \$ 45.057,58 + INTESES TASA ACTA Falta estipular los Honorarios a cargo de la UNMDP | \$ 45.057,58 + Intereses Tasa Activa + Regulación de Honorarios | No puede precisarse |
| 22088505 | Noseda y otros c/UNMDP s/indemnización | Juzgado 2 | Secretaría 5 | 10/2010 | Proceso de Reencasilla- miento diferencia entre la categoría obtenida y pretendida | Sentencia desfavorable firme en contra de la UNMDP | Desfavorable a la UNMDP | \$ 1.250.205,79 Falta estipular los Honorarios a cargo de la UNMDP | \$ 1.250.205,79 + Honorarios | No puede precisarse |
| 22090070 | ALGAMIZ, M C/UNMDP S/LABORAL | Juzgado 2 | Secretaría 5 | 20/10/10 | Proceso de Reencasilla- miento diferencia entre la categoría obtenida y pretendida | Sentencia desfavorable firme en contra de la UNMDP | Desfavorable a la UNMDP | Falta estipular los Honorarios a cargo de la UNMDP | No puede precisarse | |
| 42005849 | PAGNUSSAT ROBERTO LUIS C/ UNMDP S/DAÑOS | Juzgado 4 | AD HOC | 25-09-07 | \$ 107.893,37 en concepto de capital | Sentencia desfavorable y firme en contra de la UNMDP Liquidación aprobada por \$ 169.057,82 | Desfavorable a la UNMDP | \$ 169.057,82 al 26/05/18 + Honorarios | \$ 169.057,82 + Honorarios | No puede precisarse |
| 22088227 | ANGELETTI, J y otros c/UNMDP S/LABORAL | Juzgado 2 | Secretaría 5 | 06-07-2010 | Proceso de Reencasilla- miento diferencia entre la categoría obtenida y pretendida | Sentencia desfavorable y firme en contra de la UNMDP | Desfavorable a la UNMDP | \$ 799.333,26 Falta estipular los Honorarios a cargo de la UNMDP | \$ 799.333,26 + Honorarios | No puede precisarse |
| 22089694 | PEREYERA J C/UNMDP S/LABORAL | Juzgado 2 | Secretaría 5 | 24-11-10 | Proceso de Reencasilla- miento diferencia entre la categoría obtenida Liquidación realizada por la UNMDP sin intereses \$ | Sentencia desfavorable y firme en contra de la UNMDP | Desfavorable a la UNMDP | \$ 533.314,10 + Intereses + Honorarios | \$ 533.314,10 + Intereses + Honorarios | No puede precisarse |



 Carlos A. M. P.
 Abogado
 XII 5º 077 C.A.M.P.
 T. 700 44 744 C.E.A.M.P. D.P.

Total: \$ 6.527.311.39 + INTERESES (EN LAS CAUSAS QUE CORRESPONDIERE) + HONORARIOS (SI CORRESPONDIERE)
+ IVA (EN LOS CASOS QUE CORRESPONDA)


Carlos A. Neznajko
Abogado
T. XII F. 077 C.A.M.O.P.
R. 700 F. 745 C.F.A.M.D.P.

C) Sentencias Adversas de Primera Instancia y en Trámite de Apelación

| NRO. EXPTE | CARATULA | JUZGADO | SECRETARIA | FECHA INICIO | MONTO DEMANDADO | ESTADO DE LA CAUSA | RESULTADO PROBABLE | MONTO ESTIMADO P/ PAGO | MONTO CONSIDERADO | FECHA PROB. DE PAGO |
|------------|-------------------------------------------------------------------------------------------------------------------------------------------------------------------------------------------|-----------|--------------|--------------|------------------------------------------------------------------------------------------------------------------------------------------------------------|--------------------------------------------------------------------------------------------------|--------------------------------------------------------------|-------------------------------------------------|----------------------|---------------------|
| 42015684 | SALAZAR MATIAS C/ UNMDP S/ LABORAL | Juzgado 4 | AD HOC | 05-10-10 | Proceso de Reencasillamiento diferencia entre la categoría obtenida y pretendida, Liquidación realizada por la UNMDP sin intereses \$ 187.205,97, año 2018 | Sentencia desfavorable. En etapa de apelación | No puede precisarse | \$ 187.205,97 + Intereses + Honorarios | No puede precisarse | |
| 21051034 | UNMDP C/ MDPP | Juzgado 2 | Secretaría 1 | 08-11-01 | U\$S 85.863,07 + intereses | Sentencia desfavorable, firma. Apelados honorarios, se solicita consolidación pago de Honorarios | Desfavorable, firme, con planteo de consolidación honorarios | \$ 399.390,17 + aportes e IVA si correspondiere | No se puede precisar | |
| 21051033 | Catering s/ Cobro de Pesos *La presente causa se encuentra incluida atento a que, hay que hacer la reserva presupuestaria correspondiente para afrontar el pago de honorarios y costas | Juzgado 2 | Secretaría 1 | 08-11-2001 | U\$S 242.676 + intereses | Sentencia desfavorable, firma. Apelados honorarios, se solicita consolidación pago de Honorarios | Desfavorable, firme, con planteo de consolidación honorarios | \$ 423.417,49 + aporte e IVA si correspondiere | No se puede precisar | |



 CARLOS A. NAZARIKO
 Abogado
 T° XII F° 077 C.A.M.D.P.
 T° 700 F° 745 C.F.A.M.C.P.

d) Juicios en trámite sin Sentencia


| NRO. EXPTE | CARATULA | JUZGADO | FECHA INICIO | MONTO DEMANDADO | ESTADO DE LA CAUSA | RESULTADO PROBABLE | MONTO ESTIMADO P/ PAGO | MONTO CONSIDERANDO | FECHA PROB. DE PAGO |
|------------|---------------------------------------------------------------------------------------|------------------|--------------|--------------------------------------------------|---------------------|---------------------|------------------------|--------------------|---------------------|
| 22012266 | Alderete Fabio Marcelo y otros C/ UNMDP y Cooperativa de Trab. Dean Funes S / Laboral | Juzgado Número 2 | 31/05/01 | \$ 338.666,75 en concepto de capital + intereses | en etapa probatoria | No puede precisarse | No puede precisarse | | No puede precisarse |
| 22012280 | Anríques Liliana y otros C/ UNMDP y otro S/ Laboral | Juzgado Número 2 | 12/06/2001 | \$ 428.544,07 en concepto de capital + intereses | En etapa probatoria | No puede precisarse | No puede precisarse | | No puede precisarse |
| 22012469 | Amatriain Adriana y otros C/ UNMDP y otro S/ Laboral | Juzgado Número 2 | 03/10/2001 | \$ 211.633 en concepto de capital + intereses | En etapa probatoria | No puede precisarse | No puede precisarse | | No puede precisarse |
| 1900 | Nocetti María c/ UNMDP s/ Despido | Juzgado 2 | 24/02/2014 | \$ 40.062,60 + intereses | Etapa probatoria | | No puede precisarse | | No puede precisarse |
| 22016612 | "Fontana, M y otros c/UNMDP S/ indemniz" | Juzgado 2 | 13/12/2002 | \$ 195.678 + intereses | Etapa de prueba | | no puede precisarse | | No puede precisarse |
| 21078600 | García Collins c/UNMDP s/Daños | Juzgado 2 | 23/06/2008 | \$ 250.000 + intereses | Etapa de prueba | | No puede precisarse | | No puede precisarse |
| 22076935 | Argañaraz c/UNMDP S/laboral | Juzgado 2 | 08/2008 | Sin determinar | Etapa de prueba | | No puede precisarse | | No puede precisarse |
| 22018281 | Mariscal c/UNMDP s/contenc admin | Juzgado 2 | 05/07/2007 | \$ 17.858,78 + intereses | Etapa probatoria | | No puede precisarse | | No puede precisarse |

Karids A. Neznajko
Abogado
T° XII F° 077 C.A.M.D.P.
T° 700 F° 745 C.F.A.M.D.P.


| | | | | | | | |
|----------|--------------------------------------------------|-----------|--------------|------------------------------------------------------------------------------------------------------------------------------------------------------------------------------------------|---------------------|---------------------|---------------------|
| 22076866 | Santos Simón c/Fernández y otros fondo desempleo | Juzgado 2 | 13/03/2008 | \$ 20.043,46 + intereses Proceso de Reencasillamiento diferencia entre la categoría obtenida y pretendida, Liquidación conforme último aumento año 2018 sin intereses \$ 1.649.617,50 | Etapa probatoria | No puede precisarse | No puede precisarse |
| 22092361 | LOPEZ, E c/UNMDP S/LABORAL | Juzgado 2 | Febrero 2011 | Proceso de Reencasillamiento diferencia entre la categoría obtenida y pretendida Liquidación conforme último aumento año 2018 sin intereses \$ 993.531 | En etapa probatoria | No puede precisarse | No puede precisarse |
| 22089195 | MARTINEZ, M c/UNMDP S/LABORAL | Juzgado 2 | Sep. 2010 | Proceso de Reencasillamiento diferencia entre la categoría obtenida y pretendida Liquidación conforme último aumento año 2018 sin intereses \$ 449.914,50 | Autos a Sentencia | No puede precisarse | No puede precisarse |
| 22089570 | SOTO, G c/UNMDP S/LABORAL | Juzgado 2 | SEPT. 2010 | | Autos para alegar | No puede precisarse | No puede precisarse |
| 42021631 | RAYA, HORACIO C/ UNMDP S/ RECLAMO | Juzgado 4 | 17/04/12 | \$ 100.000 + intereses | Autos para alegar | No puede precisarse | No puede precisarse |


SANTOS N. NEZHNIKO
 Abogado
 T° XII F° 077 C A M D P
 T° 790 F° 748 C F A B D P


| | | | | | | | |
|----------|--------------------------------------------------------|-----------|----------|-------------------------------------------------------------------------------------------------------------------------------------------------------------|---------------------------------|---------------------|---------------------|
| 22016587 | CARROCE RA, F C/UNMDP S/LABORAL | Juzgado 4 | 29-12-10 | Proceso de Reencasillamiento diferencia entre la categoría obtenida y pretendida Liquidación conforme último aumento año 2018 sin intereses \$ 1.443.422,50 | En etapa probatoria, paralizado | No puede precisarse | No puede precisarse |
| 42023939 | HERRERA FABIO S/UNMDP S/LABORAL | Juzgado 4 | 29-08-13 | \$ 91.639 + intereses | Autos para alegar | No puede precisarse | No puede precisarse |
| 12213 | GARCIA ANAHI C/UNMDP S/RECLAM OS VARIOS | Juzgado 4 | 19/05/16 | SIN MONTO | Traba de litis, paralizado | No puede precisarse | No puede precisarse |
| 42013619 | GRAZIANI, MARIO C/ UNMDP S/ RECLAMO VARIOS | Juzgado 4 | 14/06/16 | \$ 424.455,41 + intereses | Etapa probatoria | No puede precisarse | No puede precisarse |
| 12794 | Hirsch, Laura c/ UNMDP S/ Reclamos Varios | Juzgado 4 | 1/06/16 | Indemnización estipulada en OCS N° 199/08 + intereses | Autos a Sentencia | No puede precisarse | No puede precisarse |
| 22090442 | Nieto, Marta c/ UNMDP s/ Laboral | Juzgado 2 | 12/11/10 | Proceso de Reencasillamiento diferencia entre la categoría obtenida y pretendida Liquidación conforme último aumento año 2018 sin intereses \$ 1.649.617,50 | En etapa probatoria | No puede precisarse | No puede precisarse |


Carlos N. Nezañico
 Abogado
 T° XII F° 077 C A M D P
 T° 700 F° 748 C F A M D P

| | | | | | | | | |
|----------|------------------------------------------------------------------------------------------|----------------------------------------|-----------------|-------------------------------------------------------------------------------------------------------------------------------------------------------------------------------------------------|---------------------------------------|------------------------|--------------------------------------------------------------------------|------------------------|
| 22090188 | Federico, Nora s/ UNMDP s/ Laboral | Juzgado 2 | Octubre 2010 | Proceso de Reencasilla- miento diferencia entre la categoría obtenida y pretendida Liquidación conforme último aumento año 2018 sin intereses \$ 656.086,50 | En etapa probatoria. paralizado | No puede precisarse | No puede precisarse | No puede precisarse |
| 22090169 | Maffioli, Monica c/ UNMDP s/ Laboral | Juzgado 2 | 16/11/10 | Proceso de Reencasilla- miento diferencia entre la categoría obtenida y pretendida | En etapa probatoria Traba de Litis | No puede precisarse | No puede precisarse | No puede precisarse |
| 28840 | Filippi, Cristal c/ UNMDP s/ Amparo por Mora | Juzgado 4 | 17/12/16 | Solicita respuesta de la UNMDP, Amparo por mora | | No puede precisarse | De ser adversa la Sentencia a la UNMDP, condena en costas | No puede precisarse |
| 81015347 | Moyano, Cristian c/ UNMDP s/ Recurso Directo Ley Educación Superior | Cámara Federal de Apelaciones | 14/08/14 | Pedido de Nulidad OCS Nº 77/13 y OCA Nº 30/10 Fac. Arquitectura | Autos para Resolver | No puede precisarse | De ser adversa la Sentencia a la UNMDP, condena en costas | |
| 81018730 | Suarez Alicia c/ UNMDP s/ Recurso Directo Ley Educación Superior | Cámara Federal de Apelaciones | 11/09/04 | Pedido de Nulidad OCS Nº 1359/11 | Autos para Resolver | No puede precisarse | De ser adversa la Sentencia a la UNMDP, condena en costas | |
| 37809 | Lecca Cresta c/ UNMDP s/ Recurso Directo Ley Educación Superior | Cámara Federal de Apelaciones | 30/07/2018 | Pedido de Nulidad OCA Nº 784/17 y OCA Nº 2810/17 Fac. Arquitectura | Autos para Resolver | No puede precisarse | De ser adversa la Sentencia a la UNMDP, condena en costas | |


 Carlos N. Neznajo
 Abogado
 T° XII F° 077 C. A. M. D. P.
 T° 700 F° 740 C. F. A. M. D. P.

| | | | | | | | | |
|-----------|--------------------------------------------------------------------|-----------------------------------------------|------------|-----------------------------------------------------------------------------------|-------------------------------------------------------------------------------------------------|----------------------------------------------------------------------------------------|-----------------------------------------------------------------------------------------------------------------------------------------------------------------------|--|
| 27554 | Rescisa Pablo UNMDP c/ Recurso Directo Educación Superior | Cámara Federal de Apelaciones | 28/09/2017 | Pedido Nulidad N° 2386/17, Fac. Arquitectura | Autos para Resolver | No puede precisarse | De ser adversa la Sentencia a la UNMDP, condena en costas | |
| 34878 | Sabatini Marina c/ UNMDP s/ Recurso Directo Ley Educación Superior | Cámara Federal de Apelaciones | 28/09/2017 | Pedido de Nulidad OCS N° 2572 y OCA N° 1826/15 | Autos para Resolver | No puede precisarse | De ser adversa la Sentencia a la UNMDP, condena en costas | |
| 36.543 | Conti, Romina c/ UNMDP s/ Recurso Directo Ley Educación Superior | Cámara Federal de Apelaciones | 06/07/2018 | Pedido de Nulidad OCS N° 111/17, OCA N° 4645/17 Facultad de Humanidades | Autos para Resolver | No puede precisarse | De ser adversa la Sentencia a la UNMDP, condena en costas | |
| 23.684 | FISCO DE LA PROVINCIA DE BUENOS AIRES c/ UNMDP s/ Apremio | Juzg. Civil y Comercial N° 11 – Sec. Apremios | 31/07/2018 | Aplicación Multa transporte intercomunal sin autorización | Autos para Resolver excepciones de Incompetencia e Inhabilidad de Título planteado por la UNMDP | Mandamiento de intimación de Pago por \$ 64.800 capital + \$ 19.440 intereses y costas | | |
| 28840 | Filippi, Cristal c/ UNMDP s/ Amparo por Mora | Juzgado 4 – Secretaría Ad - Hoc | 17/12/2016 | Solicita respuesta de la UNMDP. Amparo por Mora | Traba de litis – Paralizado Enero 2018 Legajo N° 19 | No puede precisarse | De ser adversa la Sentencia a la UNMDP, condena en costas | |
| 12.491/18 | Aramayo, María Cecilia c/ UNMDP s/ Impug. Acto Administrativo | Juzgado N° 2 – Secretaría N° 5 | 27/03/2018 | Pedido de Nulidad OCS n° 2241/2016, y Pedido Suplemento por Mayor Responsabilidad | Traslado de la Demanda | No puede precisarse | De ser adversa la Sentencia a la UNMDP: - condena en costas, si hay solo Nulidad de OCS - En caso de otorgar el Suplemento pago de diferencia por el tiempo trabajado | |


 Carlos N. Nezaio
 Abogado
 T. XII F° 077 C.A.M.C.P.
 T° 700 F° 743 G.F.A.M.C.P.

| | | | | | | | | |
|-----------|-------------------------------------------------------------------------------------------|-------------------------------------|------------|------------------------------------------------------------------------------------------------------------------|------------------------|------------------------|-----------------------------------------------------------------------|--|
| 45.359/18 | Blanco, Diego Martin C/ UNMDP s/ Recurso Directo Ley Educación Superior | Cámara Federal de Apelaciones | 19/09/2018 | Pedido de Nulidad OCS n° 3070/2016 Fac. Cs. Económicas y Sociales, y OCS N° 124/18 y N° 179/18 | Traslado de la Demanda | No puede precisarse | De ser adversa la Sentencia a la UNMDP, condena en costas | |
|-----------|-------------------------------------------------------------------------------------------|-------------------------------------|------------|------------------------------------------------------------------------------------------------------------------|------------------------|------------------------|-----------------------------------------------------------------------|--|

Total: \$ 9.045.010,57 INTERESES (EN LAS CAUSAS QUE CORRESPONDIERE) + HONORARIOS (SI CORRESPONDIERE) + IVA (EN LOS CASOS QUE CORRESPONDA)

Causas que fueron Archivadas:

a) Causas desfavorables a la UNMDP

| | | | | | | | | | |
|----------|---------------------------------------------------------------|----------------------------------|------------------------|------------|----------------------------------------------------------------------------------------------------|-------------------------------------------------------------------------------------|----------------------------|------------------------------------------------------------------------------|----------------------------------------------------------------------------------------------------------|
| 11630 | Violante, Susana c/ UNMDP s/ Recurso Directo | Cámara Federal de Apelaciones | | 12/06/2014 | Pedido de Nulidad OCS N° 607/14 y OCA N° 2732/12 Fac. de Psicología | Sentencia de Condena firme y desfavorable a la UNMDP | Desfavorable a la UNMDP | Condena en pago de Honorarios | Con fecha 20/10/2016 se realizó el pago de Honorarios por \$ 7.150 |
| 27549 | Clinckspoor, Hernan c/ UNMDP s/ Amparo Ley 16.986 | Juzgado N° 4 | Secretaria Ad - Hoc | 05/12/2014 | Solicita respuesta de la UNMDP, Amparo por Mora | Sentencia de Condena firme y desfavorable a la UNMDP | Desfavorable a la UNMDP | Condena en pago de Honorarios regulados por \$ 6.750 + aportes | Con fecha 28/04/17 se realizó el pago de Honorarios por \$ 7.425 |
| 42015191 | BIDART Y C/UNMDP S/LABORAL | Juzgado 4 | AD HOC | 28-10-10 | Proceso de Reencasilla- miento diferencia entre la categoría obtenida y pretendida, | Sentencia favorable a la actora. Cámara confirma Sentencia de 1° Instancia | Desfavorable a la UNMDP | \$ 54.688,65 Falta estipular los Honorarios a cargo de la UNMDP | Por R.R. N° 852 de fecha 28/11/18 se le reconoció el cambio de categoría y retroactivo |
| 42015157 | COSENTINO, L C/UNMDP S/LABORAL | Juzgado 4 | AD HOC | 01-10-10 | Proceso de Reencasilla- miento diferencia entre la categoría obtenida y pretendida | Sentencia desfavorable firme en contra de la UNMDP | Desfavorable a la UNMDP | \$ 210.509,65 Falta estipular los Honorarios a cargo de la UNMDP | Por R.R. N° 855 de fecha 28/11/18 se le reconoció el cambio de categoría y retroactivo |
| 42015631 | DIAZ, L C/UNMDP S/LABORAL | Juzgado 4 | AD HOC | 26-11-10 | Proceso de Reencasilla-miento diferencia entre la categoría obtenida y pretendida | Sentencia desfavorable firme en contra de la UNMDP | Desfavorable a la UNMDP | \$ 176.616,90 Falta estipular los Honorarios a cargo de la UNMDP | Por R.R. N° 3858 de fecha 22/11/17 se le reconoció el cambio de categoría y retroactivo |

T° 700 P° 748 C.F.A.M.D.P.

| | | | | | | | | | | | |
|----------|-----------------------------------------------------|-----------|--------------|------------|-----------------------------------------------------------------------------------|--------------------------------------------------------------------------------------------|-------------------------|----------------------------------------------------------------------------------------------------|--|---------------------------------------------------------------------------------------------------------------------------------------|-----------------------------------------------------------------------------------------------------------------|
| 42015319 | MOLNAR, PAULA DANIELA C/ UNMDP S/ LABORAL | Juzgado 4 | AD HOC | 14-10-10 | Proceso de Reencasillamiento diferencia entre la categoría obtenida y pretendida | Sentencia desfavorable firme en contra de la UNMDP | Desfavorable a la UNMDP | \$ 24.473,50 Falta estipular los Honorarios a cargo de la UNMDP | | Por R.R. N° 3857 de fecha 22/11/17 se le reconoció el cambio de categoría y por R.R. 851 de fecha 28/11/18 el retroactivo | categoria y por R.R. 866 de fecha 30/11/18 el retroactivo |
| 15156 | LEON, N C/UNMDP S/LABORAL | Juzgado 4 | AD HOC | 01-10-10 | Proceso de Reencasillamiento diferencia entre la categoría obtenida y pretendida | Sentencia desfavorable firme en contra de la UNMDP | Desfavorable a la UNMDP | \$ 331.056 Falta estipular los Honorarios a cargo de la UNMDP | | Por R.R. N° 853 de fecha 28/11/18 se le reconoció el cambio de categoría y retroactivo, y rectificación R.R. N° 878 de fecha 30/11/18 | Por R.R. N° 866 de fecha 30/11/18 el retroactivo |
| 22090070 | ALGAMIZ, M C/UNMDP S/LABORAL | Juzgado 2 | Secretaría 5 | 20/10/10 | Proceso de Reencasillamiento diferencia entre la categoría obtenida y pretendida | Sentencia desfavorable firme en contra de la UNMDP | Desfavorable a la UNMDP | \$ 125.577,10 Falta estipular los Honorarios a cargo de la UNMDP | | Por R.R. N° 908 de fecha 07/12/18 se le reconoció el cambio de categoría y retroactivo | Por R.R. N° 908 de fecha 07/12/18 se le reconoció el cambio de categoría y retroactivo |
| 22089975 | GRANJA, M C/UNMDP S/LABORAL | Juzgado 2 | Secretaría 5 | 13/10/10 | Proceso de Reencasillamiento diferencia entre la categoría obtenida y pretendida | Sentencia desfavorable y firme en contra de la UNMDP | Desfavorable a la UNMDP | \$ 416.640,90 Falta estipular los Honorarios a cargo de la UNMDP | | Por R.R. N° 909 de fecha 07/12/18 se le reconoció el cambio de categoría y retroactivo, y rectificación R.R. N° | Por R.R. N° 909 de fecha 07/12/18 se le reconoció el cambio de categoría y retroactivo, y rectificación R.R. N° |
| 22092471 | SCALI, PABLO C/UNMDP S/LABORAL | Juzgado 2 | Secretaría 5 | Marzo 2011 | Proceso de Reencasillamiento diferencia entre la categoría obtenida y pretendida, | Sentencia desfavorable y firme en contra de la UNMDP | Desfavorable a la UNMDP | \$ 187.077,70 Falta estipular los Honorarios a cargo de la UNMDP | | Por R.R. N° 910 de fecha 07/12/18 se le reconoció el cambio de categoría y retroactivo | Por R.R. N° 910 de fecha 07/12/18 se le reconoció el cambio de categoría y retroactivo |
| 21049210 | Castro Mirta C/ UNMDP y otros S/ Daños y Perjuicios | Juzgado 2 | Secretaría 1 | 27/08/1999 | \$ 169.538 en concepto de capital + intereses | Sentencia rechaza demanda. Cámara revoca parcialmente sentencia por \$ 215.000 + intereses | Desfavorable a la UNMDP | Con fecha 11/12/2017 se Homologa acuerdo por el cual la Asoc. Civil Pequeña Obra abona a la actora | | No puede precisarse | Carlos A. Benjiko Abogado T. 9977-077 CAMDP N. 709 F. 748 C. F. A. R. D. P. |

| | | | | | | | |
|---------|------------------------------------------------------------------------------------------|-------------------------------------|------------|-----------------------------------------------------------------------------|---------------------------------------------------------------------|--------------------------------|--|
| 17894 | Lado, Silvana c/ UNMDP s/ Recurso Directo Ley Educación Superior | Cámara Federal de Apelaciones | 5/08/11 | Pedido de Nulidad OCS N° 1568/15 y OCA N° 2691/15 Fac. Humanidades | Sentencia favorable a la UNMDP firme | Sentencia favorable y firme | |
| 4306520 | Fernández Susana c/UNMDP S/laboral | Juzgado 4 | 19/11/2007 | \$ 5.680 + intereses | Sentencia favorable a la UNMDP. Apelada por la contraparte | | |
| 23285 | Pesce, Marta Susana c/ UNMDP s/ Recurso Directo Ley Educación Superior | Cámara Federal de Apelaciones | 08/10/2015 | Pedido de Nulidad OCS N° 1262/15 | Sentencia favorable a la UNMDP firme | Sentencia favorable y firme | |

Carlos N. Neznajko
Abogado
T° XII F° 077 C.A.M.D.P.
T° 708 F° 748 C.F.A.M.D.P.

| C O N C E P T O | CAPITAL INSTITUCIONAL 1 | AJUSTE DEL CAPITAL INSTITUCIONAL 2 | VARIACIONES PATRIMONIALES DE LOS ORG DESC 3 | TRANSFERENCIAS Y CONTRIBUCIONES DE CAPITAL RECIBIDAS 4 | AJUSTE DE TRANSF. CONTRIB. DE CAP RECIBIDAS 5 | RESULTADO DE LA CUENTA CORRIENTE | | TOTAL 8=6+7 | PATRIMONIO INSTITUCIONAL 9 (8)-(1)+(2)+(3)+(4)+(5)+(6) |
|-------------------------------------------|----------------------------|---------------------------------------|------------------------------------------------|-----------------------------------------------------------|--------------------------------------------------|------------------------------------------|------------------------------|----------------|--------------------------------------------------------------|
| | | | | | | RESULTADOS DE EJERCICIOS ANTERIORES 6 | RESULTADO DEL EJERCICIO 7 | | |
| 1 Saldo al inicio del ejercicio | 0,00 | 0,00 | 0,00 | 0,00 | 0,00 | 0,00 | 0,00 | 0,00 | 0,00 |
| - Estados contables del ej anterior | 6.797.792,07 | 8.035.741,56 | 13.578.284,16 | 46.543.021,57 | 0,00 | 143.813.940,18 | 0,00 | 143.813.940,18 | 218.768.779,64 |
| - Modificación del saldo (Nota) | 0,00 | 0,00 | 0,00 | 0,00 | 0,00 | 0,00 | 0,00 | 0,00 | 0,00 |
| 2 Saldo medif. al inicio del ejercicio | 6.797.792,07 | 8.035.741,56 | 13.578.284,16 | 46.543.021,57 | 0,00 | 143.813.940,18 | 0,00 | 143.813.940,18 | 218.768.779,64 |
| 3 Incremento del ejercicio | 0,00 | 0,00 | 0,00 | 8.066.985,09 | 0,00 | 18.274.929,94 | 0,00 | 18.274.929,94 | 26.341.015,03 |
| 4 Densitaciones del ejercicio | 0,00 | 0,00 | 0,00 | -803.609,94 | 0,00 | -13.793.112,37 | 0,00 | -13.793.112,37 | -14.636.922,31 |
| 5 Reser. Saldo inicial a moneda de cierre | 0,00 | 0,00 | 0,00 | 0,00 | 0,00 | 0,00 | 0,00 | 0,00 | 0,00 |
| 6 Resultado del Ejercicio | 0,00 | 0,00 | 0,00 | 0,00 | 0,00 | 0,00 | 70.597.729,92 | 70.597.729,92 | 70.597.729,92 |
| 7 Saldo al cierre del ejercicio | 6.797.792,07 | 8.035.741,56 | 13.578.284,16 | 53.705.296,52 | 0,00 | 148.295.757,75 | 70.597.729,92 | 218.893.487,67 | 301.010.602,28 |

Se certifica que se ha tenido a la vista la documentación de respaldo

FIRMA

FIRMA

FIRMA

FIRMA

FIRMA


FIRMA


FIRMA

FIRMA

FIRMA

FIRMA


 C.P. ANTONIO SANTOS
 DIRECTOR GENERAL
 ADMINISTRACION U.N.M.d.P.


 CP. ALFREDO R. LAZZERETTI
 RECTOR
 Universidad Nacional de Mar del Plata

Mg. Santiago Jorge Fernández
 Secretario de Administración
 Financiera

ESTADO DE ORIGEN Y APLICACION DE FONDOS

| | |
|-----------------------------------------------------------------|-----------------------|
| SALDO INICIAL DE DISPONIBILIDADES | 65.434.267,06 |
| ORIGEN DE LOS FONDOS | |
| FLUJO ANUAL | 80.747.013,07 |
| Ahorro/desahorro de la gestión | 70.597.728,92 |
| Variación de provisiones y reservas técnicas | 0,00 |
| Amortizaciones del ejercicio | 10.149.283,15 |
| PATRIMONIO | 11.544.092,72 |
| Incremento de Capital Fiscal | 0,00 |
| Transferencias de Capital del Sector Público Nacional | 7.162.275,15 |
| Ajuste de Resultados de Ejercicios Anteriores | 4.481.817,57 |
| Variaciones Patrimoniales Resolución S.H. N° 47/97 | 0,00 |
| Variaciones Patrimoniales Decisión Administrativa N° 58/99 | 0,00 |
| VARIACIÓN DE ACTIVOS | 194.469,44 |
| Disminución de Activos Corrientes | 0,00 |
| Financieros | 0,00 |
| Inversiones Financieras | 0,00 |
| Créditos | 0,00 |
| Otros Activos | 0,00 |
| Reales | 0,00 |
| Bienes de cambio | 0,00 |
| Bienes de consumo | 0,00 |
| Disminución de Activos no Corrientes | 194.469,44 |
| Financieros | 0,00 |
| Inversiones financieras | 0,00 |
| Créditos | 0,00 |
| Aportes y Participaciones de Capital | 0,00 |
| Otros Activos a largo plazo | 0,00 |
| Reales | 194.469,44 |
| Bienes de Uso | 0,00 |
| Bienes Inmateriales | 194.469,44 |
| Otros Activos a largo plazo | 0,00 |
| VARIACIÓN DE PASIVOS | 42.794.906,93 |
| Incremento de Pasivos Corrientes | 42.794.906,93 |
| Deudas | 42.164.183,25 |
| Fondos de terceros y en garantía | 298.014,18 |
| Pasivos diferidos | 700,00 |
| Provisiones | 0,00 |
| Deuda documentada a pagar | 0,00 |
| Otros pasivos | 332.009,50 |
| Porción Corriente de los pasivos no corrientes | 0,00 |
| Incremento Pasivos no Corrientes | 0,00 |
| Deudas | 0,00 |
| Deuda documentada a pagar | 0,00 |
| Deuda pública | 0,00 |
| Prestamos | 0,00 |
| Pasivos diferidos a largo plazo | 0,00 |
| Provisiones | 0,00 |
| Otros pasivos a largo plazo | 0,00 |
| TOTAL ORIGEN DE FONDOS | 135.380.482,16 |
| APLICACIÓN DE FONDOS | |
| PATRIMONIO | 0,00 |
| Reducciones de Capital y de Resultados de Ejercicios Anteriores | 0,00 |
| Reducción de Transferencias y Contribuciones de Capital | 0,00 |
| Variaciones Patrimoniales Resolución S.H. N° 47/97 | 0,00 |
| Variaciones Patrimoniales Decisión Administrativa N° 58/99 | 0,00 |
| VARIACIÓN DE ACTIVOS | 91.461.165,78 |
| Incremento de Activos Corrientes | 76.833.528,19 |
| Financieros | 76.833.528,19 |
| Inversiones Financieras | 67.481.730,66 |
| Créditos | 9.351.797,51 |
| Otros Activos | 0,00 |
| Reales | 0,00 |
| Bienes de cambio | 0,00 |
| Bienes de consumo | 0,00 |
| Incremento de Activos no Corrientes | 14.627.637,59 |
| Financieros | 0,00 |
| Inversiones financieras | 0,00 |
| Créditos | 0,00 |
| Aportes y Participaciones de Capital | 0,00 |
| Otros Activos a largo plazo | 0,00 |
| Reales | 14.627.637,59 |
| Bienes de Uso | 14.627.637,59 |
| Bienes Inmateriales | 0,00 |
| Otros Activos a largo plazo | 0,00 |
| VARIACIÓN DE PASIVOS | 9.499.063,74 |
| Disminución de Pasivos Corrientes | 5.474.706,18 |
| Deudas | 0,00 |
| Deuda documentada | 0,00 |
| Fondos de terceros y en garantía | 0,00 |
| Pasivos diferidos | 0,00 |
| Provisiones | 5.474.706,18 |
| Porción Corriente de los pasivos no corrientes | 0,00 |
| Otros Pasivos | 0,00 |
| Disminución de Pasivos no Corrientes | 4.024.357,56 |
| Deudas | 4.024.357,56 |
| Deuda documentada | 0,00 |
| Deuda pública | 0,00 |
| Pasivos Diferidos a largo plazo | 0,00 |
| Provisiones | 0,00 |
| Prestamos a largo plazo | 0,00 |
| Otros pasivos a largo plazo | 0,00 |
| TOTAL APLICACIÓN DE FONDOS | 100.960.229,52 |
| SALDO FINAL DE DISPONIBILIDADES | 119.854.519,70 |

C.P. ANA MARÍA SANTOS
 DIRECTORA GENERAL
 ADMINISTRACIÓN U.N.M.D.P.

Mg. Santiago Jorge Rodríguez
 Secretario de Administración
 Financiera

CP. Alfredo R. LAZZERETTI
 RECTOR
 Universidad Nacional de Mar del Plata

| CONCEPTO | BALANCE | FLUJOS | FLUJOS NO | FLUJOS | BALANCE |
|-------------------------------------------------------------------|-----------------------|-----------------------|------------------------|-----------------------|-----------------------|
| | GENERAL AL | PRESUPUESTARIOS AL | PRESUPUESTARIOS AL | TOTALES AL | GENERAL AL |
| | 31/12/2017 | 31/12/2018 | 31/12/2018 | 31/12/2018 | 31/12/2018 |
| ACTIVO CORRIENTE | 353.206.828,91 | 236.438.790,45 | -128.183.089,62 | 111.263.780,83 | 464.469.801,74 |
| DISPONIBILIDADES | 85.434.267,06 | 52.014.826,99 | -17.594.574,35 | 34.420.252,64 | 119.854.519,70 |
| Disponibilidades brutas | 85.434.267,06 | 52.014.826,99 | -17.594.574,35 | 34.420.252,64 | 119.854.519,70 |
| (Previsiones) | 0,00 | 0,00 | 0,00 | 0,00 | 0,00 |
| INVERSIONES FINANCIERAS | 14.077.186,51 | 0,00 | 67.481.730,68 | 67.481.730,68 | 81.558.917,19 |
| Inversiones financieras (brutas) | 14.077.186,51 | 0,00 | 67.481.730,68 | 67.481.730,68 | 81.558.917,19 |
| (Previsiones) | 0,00 | 0,00 | 0,00 | 0,00 | 0,00 |
| CRÉDITOS | 253.695.367,34 | 184.421.963,46 | -175.070.165,95 | 9.351.797,51 | 263.047.164,85 |
| Créditos (brutos) | 253.727.907,38 | 184.421.963,46 | -175.070.165,95 | 9.351.797,51 | 263.079.704,89 |
| (Previsiones) | -32.540,04 | 0,00 | 0,00 | 0,00 | -32.540,04 |
| BIENES DE CAMBIO | 0,00 | 0,00 | 0,00 | 0,00 | 0,00 |
| BIENES DE CONSUMO | 0,00 | 0,00 | 0,00 | 0,00 | 0,00 |
| OTROS ACTIVOS | 0,00 | 0,00 | 0,00 | 0,00 | 0,00 |
| ACTIVO NO CORRIENTE | 99.183.126,48 | 14.879.004,25 | -10.395.119,25 | 4.283.885,00 | 103.467.011,48 |
| CRÉDITOS A LARGO PLAZO | 0,00 | 0,00 | 0,00 | 0,00 | 0,00 |
| Créditos (brutos) | 0,00 | 0,00 | 0,00 | 0,00 | 0,00 |
| (Previsiones) | 0,00 | 0,00 | 0,00 | 0,00 | 0,00 |
| INVERSIONES FINANCIERAS A LARGO PLAZO | 0,00 | 0,00 | 0,00 | 0,00 | 0,00 |
| Inversiones financieras (brutas) | 0,00 | 0,00 | 0,00 | 0,00 | 0,00 |
| (Previsiones) | 0,00 | 0,00 | 0,00 | 0,00 | 0,00 |
| BIENES DE USO | 98.867.931,81 | 14.590.700,25 | -10.056.022,79 | 4.534.677,46 | 103.402.609,27 |
| Bienes de uso (brutos) | 173.676.642,91 | 14.590.700,25 | 36.837,34 | 14.627.537,59 | 188.304.280,50 |
| (Depreciaciones acumuladas de bienes de uso) | -74.808.711,10 | 0,00 | -10.092.960,13 | -10.092.960,13 | -84.901.671,23 |
| BIENES INMATERIALES | 315.194,67 | 88.304,00 | -339.096,46 | 250.792,46 | 64.402,21 |
| Activos intangibles | 1.060.733,17 | 88.304,00 | -282.773,44 | -194.469,44 | 866.263,73 |
| (Amortizaciones acumuladas de bienes inmateriales) | -745.538,50 | 0,00 | -56.323,02 | -56.323,02 | -801.861,52 |
| OTROS ACTIVOS A LARGO PLAZO | 0,00 | 0,00 | 0,00 | 0,00 | 0,00 |
| PASIVO CORRIENTE | 204.109.212,28 | 185.571.919,91 | -148.251.719,16 | 37.320.200,75 | 241.429.413,00 |
| DEUDAS | 180.223.852,58 | 185.571.919,91 | -143.407.738,68 | 42.164.183,25 | 222.387.835,83 |
| DEUDA DOCUMENTADA A PAGAR | 0,00 | 0,00 | 0,00 | 0,00 | 0,00 |
| INTERESES A DEVENGAR | -1.992.057,00 | 0,00 | 332.009,50 | 332.009,50 | -1.660.047,50 |
| PORCIÓN CORRIENTE DE PASIVOS NO CORRIENTES | 0,00 | 0,00 | 0,00 | 0,00 | 0,00 |
| PASIVOS DIFERIDOS | 0,00 | 0,00 | 700,00 | 700,00 | 700,00 |
| PREVISIONES | 24.446.390,45 | 0,00 | -5.474.706,18 | -5.474.706,18 | 18.971.684,27 |
| FONDOS DE TERCEROS Y EN GARANTIA | 1.431.226,22 | 0,00 | 298.014,18 | 298.014,18 | 1.729.240,40 |
| OTROS PASIVOS | 0,00 | 0,00 | 0,00 | 0,00 | 0,00 |
| PASIVO NO CORRIENTE | 29.511.955,50 | 0,00 | -4.024.357,56 | -4.024.357,56 | 25.487.597,94 |
| DEUDAS A LARGO PLAZO | 36.078.365,62 | 0,00 | -5.684.405,06 | -5.684.405,06 | 30.393.960,56 |
| DEUDA DOCUMENTADA A PAGAR A LARGO PLAZO | 0,00 | 0,00 | 0,00 | 0,00 | 0,00 |
| DEUDA PÚBLICA | 0,00 | 0,00 | 0,00 | 0,00 | 0,00 |
| PRESTAMOS A LARGO PLAZO | 0,00 | 0,00 | 0,00 | 0,00 | 0,00 |
| PASIVOS DIFERIDOS A LARGO PLAZO | 0,00 | 0,00 | 0,00 | 0,00 | 0,00 |
| PREVISIONES A LARGO PLAZO Y RESERVAS TÉCNICAS | 0,00 | 0,00 | 0,00 | 0,00 | 0,00 |
| INTERESES A DEVENGAR A LARGO PLAZO | -6.566.410,12 | 0,00 | 1.660.047,50 | 1.660.047,50 | -4.906.362,62 |
| OTROS PASIVOS A LARGO PLAZO | 0,00 | 0,00 | 0,00 | 0,00 | 0,00 |
| PATRIMONIO INSTITUCIONAL | 218.768.779,64 | 65.543.874,79 | 16.697.947,85 | 82.241.822,64 | 301.010.602,28 |
| CAPITAL INSTITUCIONAL | 6.797.792,07 | 0,00 | 0,00 | 0,00 | 6.797.792,07 |
| AJUSTE DEL CAPITAL INSTITUCIONAL | 8.035.741,56 | 0,00 | 0,00 | 0,00 | 8.035.741,56 |
| TRANSFERENCIAS Y CONTRIBUCIONES DE CAPITAL RECIBIDAS | 46.543.021,67 | 6.438.781,00 | 723.494,15 | 7.162.275,15 | 53.705.296,82 |
| AJUSTE DE TRANSF Y CONTRIBUCIONES DE CAPITAL | 0,00 | 0,00 | 0,00 | 0,00 | 0,00 |
| RESULTADO DE LA CUENTA CORRIENTE | 143.813.940,18 | 58.105.093,79 | 15.974.453,70 | 75.079.547,49 | 218.893.487,67 |
| Resultado de ejercicios anteriores* | 143.813.940,18 | 0,00 | 4.481.817,57 | 4.481.817,57 | 148.295.757,75 |
| Resultado del período | | 59.105.093,79 | 11.492.636,13 | 70.597.729,92 | 70.597.729,92 |
| Ingresos corrientes | | 2.408.053.279,64 | 19.756.138,87 | 2.427.809.418,51 | 2.427.809.418,51 |
| Ingresos tributarios | | 0,00 | 0,00 | 0,00 | 0,00 |
| Contribuciones a la Seguridad Social | | 0,00 | 0,00 | 0,00 | 0,00 |
| Ingresos no tributarios | | 20.159.542,33 | -304.202,32 | 19.855.340,01 | 19.855.340,01 |
| Venta de bienes de las administraciones públicas | | 41.856.464,13 | 17.737.103,16 | 59.593.567,29 | 59.593.567,29 |
| Prestación de servicios de las administraciones públicas | | 0,00 | 0,00 | 0,00 | 0,00 |
| Rentas de la propiedad | | 50.989.235,56 | 1.892.630,44 | 52.881.867,00 | 52.881.867,00 |
| Transferencias recibidas | | 2.295.048.046,62 | 425.827,59 | 2.295.473.874,21 | 2.295.473.874,21 |
| Contribuciones recibidas | | 0,00 | 0,00 | 0,00 | 0,00 |
| Otros ingresos | | 0,00 | 4.780,00 | 4.780,00 | 4.780,00 |
| Resultado por exposición a la inflación | | 0,00 | 0,00 | 0,00 | 0,00 |
| Resultado por tenencia | | 0,00 | 0,00 | 0,00 | 0,00 |
| Gastos corrientes | | 2.348.948.185,85 | 8.263.502,74 | 2.357.211.688,59 | 2.357.211.688,59 |
| Gastos de consumo | | 2.298.314.273,16 | 10.670.173,90 | 2.308.984.447,06 | 2.308.984.447,06 |
| Rentas de la propiedad | | 1.995.055,33 | 0,00 | 1.995.055,33 | 1.995.055,33 |
| Prestaciones de la Seguridad Social | | 0,00 | 0,00 | 0,00 | 0,00 |
| Costo de venta de bienes de las administraciones públicas | | 0,00 | 0,00 | 0,00 | 0,00 |
| Costo de prestación de servicios de las administraciones públicas | | 0,00 | 0,00 | 0,00 | 0,00 |
| Transferencias otorgadas | | 50.632.527,36 | -2.410.879,70 | 48.221.647,66 | 48.221.647,66 |
| Contribuciones otorgadas | | 0,00 | 0,00 | 0,00 | 0,00 |
| Otras pérdidas | | 6.330,00 | 4.208,54 | 10.538,54 | 10.538,54 |
| Resultado por exposición a la inflación | | 0,00 | 0,00 | 0,00 | 0,00 |
| Resultado por tenencia | | 0,00 | 0,00 | 0,00 | 0,00 |
| VARIACIONES PATRIMONIALES DE LOS ORGANISMOS DESCENTRALIZADOS | 13.578.284,16 | 0,00 | 0,00 | 0,00 | 13.578.284,16 |
| PATRIMONIO PÚBLICO | | | | | |
| | 0,00 | 0,00 | 0,00 | 0,00 | 0,00 |

Se certifica que se ha tenido a la vista la documentación de respaldo

C.P. ANA MARÍA SANTOS
DIRECTORA GENERAL
ADMINISTRACIÓN U.N.M.D.P.

Mg. Santiago Jorge Fernandez
Secretario de Administración
Financiera

CP. Alfredo R. LAZZERETTI
RECTOR
Universidad Nacional de Mar del Plata



NOTAS - FLUJOS NO PRESUPUESTARIOS -
 EJERCICIO 2018

| | IMPORTE | IMPORTE | RUBRO DE CONTRAPARTIDA |
|-----------------------|-------------------|-------------------|------------------------------------|
| ejercicios Anteriores | \$ 204.917.499,49 | | Créditos |
| a., Tarj. Créd., ots. | \$ 138.419,53 | | Créditos |
| terceros | \$ 298.014,18 | | Fondos de Terceros y en Garantía |
| Bancarias No Regist. | \$ 35.308,68 | | Resultado de Ejercicios Anteriores |
| ios no Registrados | \$ 2.211.761,32 | | Ventas de Bienes y Servicios |
| ios no Registrados | \$ 31.500,00 | | Ingresos No Tributarios |
| ios no Registrados | \$ 344.656,87 | | Resultado de Ejercicios Anteriores |
| | \$ 207.977.160,07 | | |
| os | \$ 65.589.100,24 | | Inversiones Financieras |
| ios no Registrados | \$ 188.779,06 | | Créditos |
| Bancarias No Regist. | \$ 55.881,15 | | Gastos de Consumo |
| Bancarias No Regist. | \$ 493.818,40 | | Transferencias Otorgadas |
| | \$ 12.149.256,90 | | Créditos |
| | \$ 147.094.898,67 | | Deudas |
| | \$ 225.571.734,42 | | |
| as Brutas | | \$ -17.594.574,35 | (17.594.574,35) \$ |

| | IMPORTE | IMPORTE | RUBRO DE CONTRAPARTIDA |
|-----------------------|------------------|------------------|------------------------|
| os | \$ 65.589.100,24 | | Disponibilidades |
| a Vencer Plazos Fijos | \$ 2.385.072,04 | | Rentas de la Propiedad |
| | \$ 67.974.172,28 | | |
| zo. Fijo en Dolares | \$ 492.441,60 | | Rentas de la Propiedad |
| | \$ 492.441,60 | | |
| Bancarias | | \$ 67.481.730,68 | 67.481.730,68 \$ |

| | IMPORTE | IMPORTE | RUBRO DE CONTRAPARTIDA |
|--------------------------|-------------------|--------------------|------------------------------------|
| terceros al 31/12/16 | \$ 12.149.256,90 | | Disponibilidades |
| terceros al 31/12/17 | \$ 132.057,85 | | Resultado de Ejercicios Anteriores |
| rales | \$ 154.851,78 | | Gastos de Consumo |
| nes Colegio Arturo Illia | \$ 102.141,36 | | Gastos de Consumo |
| omunidad RR 192/18 | \$ 5.000,00 | | Ingresos No Tributarios |
| ios no Registrados | \$ 800,86 | | Resultado de Ejercicios Anteriores |
| s. | \$ 143.779,06 | | Disponibilidades |
| s. | \$ 15.899.219,61 | | Ventas de Bienes y Servicios |
| a., Tarj. Créd., ots. | \$ 765.839,60 | | Ingresos No Tributarios |
| | \$ 377.289,05 | | Ventas de Bienes y Servicios |
| | \$ 2.851.860,36 | | Transferencias Otorgadas |
| | \$ 32.582.096,43 | | |
| ejercicios Anteriores | \$ 204.917.499,49 | | Disponibilidades |
| a., Tarj. Créd., ots. | \$ 138.419,53 | | Disponibilidades |
| s. | \$ 12.802,56 | | Resultado de Ejercicios Anteriores |
| estión Judicial | \$ 516.316,28 | | Resultado de Ejercicios Anteriores |
| rias - ch. rechzdo. Plat | \$ 1.330,00 | | Ventas de Bienes y Servicios |
| omunidad RR 192/18 | \$ 4.208,54 | | Otras Pérdidas |
| rales | \$ 60,31 | | Resultado de Ejercicios Anteriores |
| idos | \$ 48.000,00 | | Ventas de Bienes y Servicios |
| Exts. Inv. y Trsfcia. | \$ 143.295,70 | | Bienes de Uso |
| Exts. Inv. y Trsfcia. | \$ 1.870.329,97 | | Gastos de Consumo |
| | \$ 207.652.262,38 | | |
| | | \$ -175.070.165,95 | (175.070.165,95) \$ |

| | IMPORTE | IMPORTE | RUBRO DE CONTRAPARTIDA |
|-----------------------|-----------------|--------------|-------------------------------------|
| Exts. Inv. y Trsfcia. | \$ 143.295,70 | | Créditos |
| bsidios | \$ 6.858,52 | | Resultado de Ejercicios Anteriores |
| | \$ 3.817,94 | | Resultado de Ejercicios Anteriores |
| | \$ 35.827,59 | | Transferencias Recibidas |
| al (Activo Fijo) | \$ 723.494,15 | | Transferencias de Capital Recibidas |
| o | \$ 282.673,44 | | Bienes Inmateriales |
| | \$ 1.195.967,34 | | |
| | \$ 236.925,55 | | Amort. Acumuladas Bs. De Uso |
| | \$ 3.625,44 | | Resultado de Ejercicios Anteriores |
| o | \$ 918.479,01 | | Resultado de Ejercicios Anteriores |
| | \$ 1.159.030,00 | | |
| Intros) | | \$ 36.937,34 | 36.937,34 \$ -0,00 |

| | IMPORTE | IMPORTE | RUBRO DE CONTRAPARTIDA |
|-----------------------|------------------|-------------------|------------------------------------|
| Bienes de Uso | | | |
| so del Ejercicio | \$ 9.658.727,14 | | Gastos de Consumo |
| es Bs. de Uso | \$ 671.158,54 | | Resultado de Ejercicios Anteriores |
| | \$ 10.329.885,68 | | |
| | \$ 236.925,55 | | Bienes de Uso |
| | \$ 236.925,55 | | |
| Acumuladas Bs. de Uso | | \$ -10.092.960,13 | (10.092.960,13) \$ |

C.P. ANA MARIA SANTOS
 DIRECTORA GENERAL
 ADMINISTRACION U.N.M.D.P.

Mg. Santiago Jorge Fernandez
 Secretario de Administracion Financiera
 Pagina 1 de 4

CP. Alfredo B. LAZZERET
 RECTOR
 Universidad Nacional de Mar del Plata



NOTAS - FLUJOS NO PRESUPUESTARIOS -

| ES | IMPORTE | IMPORTE | RUBRO DE CONTRAPARTIDA |
|---------------------|-------------------|--------------------|-------------------------------------|
| | \$ - | | |
| | \$ 99,00 | | Amortizaciones Bienes Inmateriales |
| | \$ 282.673,44 | | Bienes de Uso |
| | \$ 1,00 | | Resultados de Ejercicios Anteriores |
| | \$ 282.773,44 | | |
| ales (Brutos) | | \$ -282.773,44 | (282.773,44) \$ |
| ES | IMPORTE | IMPORTE | RUBRO DE CONTRAPARTIDA |
| es | | | |
| biles del Ejercicio | \$ 56.422,02 | | Gastos de Consumo |
| | \$ 56.422,02 | | |
| | \$ 99,00 | | Bienes Inmateriales |
| | \$ 99,00 | | |
| ales | | \$ -56.323,02 | (56.323,02) \$ |
| | IMPORTE | IMPORTE | RUBRO DE CONTRAPARTIDA |
| 1 de pagos AFIP | \$ 0,67 | | Resultados de Ejercicios Anteriores |
| Registro deuda cte. | \$ 5.684.405,06 | | Deudas a Largo Plazo asientos |
| | \$ 5.684.405,73 | | |
| ades | \$ 147.094.898,67 | | Disponibilidades |
| dades Plan AFIP | \$ 5.186,72 | | Resultados de Ejercicios Anteriores |
| | \$ 1.992.057,00 | | Intereses a Devengar |
| | \$ 149.092.142,39 | | |
| | | \$ -143.407.736,66 | 143.407.736,66 \$ |
| AR | IMPORTE | IMPORTE | RUBRO DE CONTRAPARTIDA |
| dades Plan AFIP | \$ 1.992.057,00 | | Deudas |
| | \$ 1.992.057,00 | | |
| g. int. largo plazo | \$ 1.660.047,50 | | Intereses a Devengar a Largo Plazo |
| | \$ 1.660.047,50 | | |
| ngar | | \$ 332.009,50 | (332.009,50) \$ |
| | IMPORTE | IMPORTE | RUBRO DE CONTRAPARTIDA |
| PU | \$ 700,00 | | Ingresos No Tributarios |
| | \$ 700,00 | | |
| is | | \$ 700,00 | (700,00) \$ |
| | \$ - | | |
| diciales | \$ 5.474.706,18 | | Resultados de Ejercicios Anteriores |
| | \$ 5.474.706,18 | | |
| | | \$ -5.474.706,18 | 5.474.706,18 \$ |
| EN GARANTIA | IMPORTE | IMPORTE | RUBRO DE CONTRAPARTIDA |
| a | | | |
| rceros | \$ 298.014,18 | | Disponibilidades |
| | \$ 298.014,18 | | |
| ros y en Garantia | | \$ 298.014,18 | (298.014,18) \$ -0,00 |
| AZO | IMPORTE | IMPORTE | RUBRO DE CONTRAPARTIDA |
| | | | |
| Registro deuda cte. | \$ 5.684.405,06 | | Deudas |
| Plazo | \$ 5.684.405,06 | | |
| | | \$ -5.684.405,06 | 5.684.405,06 \$ |
| AR A LARGO PLAZO | IMPORTE | IMPORTE | RUBRO DE CONTRAPARTIDA |
| izo | | | |
| g. int. largo plazo | \$ 1.660.047,50 | | Intereses a Devengar a Corto Plazo |
| | \$ 1.660.047,50 | | |
| a Largo Plazo | | \$ 1.660.047,50 | (1.660.047,50) \$ |
| CONTRIBUCIONES DE C | IMPORTE | IMPORTE | RUBRO DE CONTRAPARTIDA |

C.P. ANA MARIA SANTOS
DIRECTORA GENERAL
ADMINISTRACION U.N.M.d.P.

Mg. Santiago Jorge Fernandez
Secretario de Administracion
Financiera

CP. Alfredo R. LAZZERETTI
RECTOR
Universidad Nacional de Mar del Plata



NOTAS - FLUJOS NO PRESUPUESTARIOS -
EJERCICIO 2018

de Capital Recibidas

| | | |
|----------------|---------------|---------------|
| al Activo Fijo | \$ 723.494,15 | Bienes de Uso |
| | \$ 723.494,15 | |

| | | |
|---------------------------|---------------|-----------------|
| Contribuciones de Capital | \$ 723.494,15 | (723.494,15) \$ |
|---------------------------|---------------|-----------------|

LA. CTE. IMPORTES IMPORTES RUBRO DE CONTRAPARTIDA

| | | |
|-----------------------|-----------------|------------------------------------|
| Comunidad RR 192/18 | \$ 800,86 | Créditos |
| ios no Registrados | \$ 344.656,87 | Disponibilidades |
| ancarias No Regist. | \$ 35.308,68 | Disponibilidades |
| vol. Proy. Extensión | \$ 18.244,00 | Resultado de Ejercicios Anteriores |
| 4122 Rec. 435 | \$ 12.914,27 | Ingresos No Tributarios |
| | \$ 2.449,65 | Gastos de Consumo |
| terceros al 31/12/17 | \$ 132.057,85 | Créditos |
| ades | \$ 5.186,72 | Deudas |
| y Bonificaciones | \$ 291.600,62 | Ingresos No Tributarios |
| y 2017 | \$ 273.312,34 | Ventas de Bienes y Servicios |
| y 2017 | \$ 2.346,88 | Ingresos No Tributarios |
| ADP C/ Herrera y Otro | \$ 12.493,02 | Ingresos No Tributarios |
| | \$ 3.817,94 | Bienes de Uso |
| bsidios | \$ 6.858,52 | Bienes de Uso |
| ciales | \$ 5.474.706,18 | Previsiones |
| | \$ 6.616.754,40 | |

| | | |
|-----------------------|-----------------|------------------------------|
| s. | \$ 12.802,56 | Créditos |
| o | \$ 918.479,01 | Bienes de Uso |
| rales | \$ 60,31 | Créditos |
| estión Judicial | \$ 516.316,28 | Créditos |
| es Bs. de Uso | \$ 671.158,54 | Amort. Acumuladas Bs. De Uso |
| ADP C/ Herrera y Otro | \$ 12.493,02 | Ventas de Bienes y Servicios |
| | \$ 1,00 | Bienes Inmateriales |
| | \$ 3.625,44 | Bienes de Uso |
| de pagos AFIP | \$ 0,67 | Otras Pérdidas |
| | \$ 2.134.936,83 | |

| | | |
|--------------------|-----------------|-------------------|
| erccion Anteriores | \$ 4.481.817,57 | (4.481.817,57) \$ |
|--------------------|-----------------|-------------------|

ES IMPORTES IMPORTES RUBRO DE CONTRAPARTIDA

| | | |
|--------------------------|-----------------|------------------------------------|
| s. | \$ 765.839,60 | Créditos |
| ios no Registrados | \$ 31.500,00 | Disponibilidades |
| nes Colegio Arturo Illia | \$ 5.000,00 | Créditos |
| | \$ 802.339,60 | |
| 4122 Rec. 435 | \$ 12.914,27 | Resultado de Ejercicios Anteriores |
| 4122 Rec. 435 | \$ 3.175,10 | Gastos de Consumo |
| - Dev. Proy. Extensión | \$ 18.244,00 | Ingresos No Tributarios |
| ercicios previos | \$ 2.346,88 | Resultado de Ejercicios Anteriores |
| y Bonificaciones | \$ 291.600,62 | Resultado de Ejercicios Anteriores |
| ADP C/ Herrera y Otro | \$ 12.493,02 | Resultado de Ejercicios Anteriores |
| | \$ 322.000,00 | Gastos de Consumo |
| | \$ 700,00 | Pasivos Diferidos |
| y Bonificaciones | \$ 390.230,29 | Gastos de Consumo |
| ca Ayuda Ec. Paredes | \$ 15.750,00 | Transferencias Otorgadas |
| subsidios | \$ 37.087,74 | Transferencias Otorgadas |
| | \$ 1.106.541,92 | |
| utarios | \$ -304.202,32 | 304.202,32 \$ |

ES IMPORTES IMPORTES RUBRO DE CONTRAPARTIDA

| | | |
|-----------------------|------------------|------------------------------------|
| as Adm. Públicas | \$ 377.289,05 | Créditos |
| a., Tarj. Créd., ots. | \$ 15.899.219,61 | Créditos |
| s. | \$ 2.166.761,32 | Disponibilidades |
| ios no Registrados | \$ 12.493,02 | Resultado de Ejercicios Anteriores |
| ADP C/ Herrera y Otro | \$ 18.455.763,00 | |
| | \$ 273.312,34 | Resultado de Ejercicios Anteriores |
| idos | \$ 48.000,00 | Créditos |
| 9 Platz | \$ 1.330,00 | Créditos |
| encia de cambio | \$ 1.237,50 | Gastos de Consumo |
| ción Rocca | \$ 390.000,00 | Transferencias Recibidas |
| stro | \$ 4.780,00 | Otros Ingresos |
| | \$ 718.689,84 | |
| ios de Adm. Públicas | \$ 17.737.103,16 | (17.737.103,16) \$ |

ES IMPORTES IMPORTES RUBRO DE CONTRAPARTIDA

| | | |
|-----------------------|-----------------|-------------------------|
| a Vencer Plazos Fijos | \$ 2.385.072,04 | Inversiones Financieras |
| | \$ 2.385.072,04 | |
| zo. Fijo en Dolares | \$ 492.441,60 | Inversiones Financieras |
| | \$ 492.441,60 | |
| riedad | \$ 1.892.630,44 | (1.892.630,44) \$ |

ES IMPORTES IMPORTES RUBRO DE CONTRAPARTIDA

CP. ANA MARIA SANTOS
DIRECTORA GENERAL
ADMINISTRACION U.N.M.D.P.

Mg. Santiago Jorge Fernandez
Secretario de Administración
Financiera
Página 3 de 4

CP. Alfredo R. LAZZERETTI
RECTOR
Universidad Nacional de Mar del Plata



NOTAS - FLUJOS NO PRESUPUESTARIOS -
EJERCICIO 2018

| | | | |
|------------------------|------------------|------------------|-------------------------------------|
| ción Rocca | \$ 390.000,00 | | Ventas de Bienes y Servicios |
| uentariado del período | \$ 35.827,59 | | Bienes de Uso |
| | \$ 425.827,59 | | |
| ecibidas | \$ - | \$ 425.827,59 | (425.827,59) \$ - |
| TES | IMPORTE | IMPORTE | RUBRO DE CONTRAPARTIDA |
| stro | \$ 4.780,00 | | Ventas de Bienes y Servicios |
| | \$ 4.780,00 | | |
| | \$ - | \$ 4.780,00 | (4.780,00) \$ - |
| ES | IMPORTE | IMPORTE | RUBRO DE CONTRAPARTIDA |
| Exts. Inv. y Trsfcia. | \$ 1.870.329,97 | | Créditos |
| ancarias No Regist. | \$ 55.881,15 | | Disponibilidades |
| | \$ 2.449,65 | | Resultados de Ejercicios Anteriores |
| ats. del Ejercicio | \$ 56.422,02 | | Amort. Acumuladas Bs. Inmats. |
| so del Ejercicio | \$ 9.658.727,14 | | Amort. Acumuladas Bs. De Uso |
| | \$ 11.643.809,93 | | |
| rales | \$ 102.141,36 | | Créditos |
| encia de cambio | \$ 1.237,50 | | Ventas de Bienes y Servicios |
| 4122 Rec. 435 | \$ 3.175,10 | | Otros No Tributarios |
| PU | \$ 322.000,00 | | Ingresos No Tributarios |
| terceros al 31/12/17 | \$ 154.851,78 | | Créditos |
| y Bonificaciones | \$ 390.230,29 | | Ingresos No Tributarios |
| | \$ 973.636,03 | | |
| umo | \$ - | \$ 10.670.173,90 | 10.670.173,90 \$ - |
| ES | IMPORTE | IMPORTE | RUBRO DE CONTRAPARTIDA |
| ancarias No Regist. | \$ 493.818,40 | | Disponibilidades |
| | \$ 493.818,40 | | |
| subsídios | \$ 2.851.860,36 | | Créditos |
| ca Ayuda Ec. Paredes | \$ 37.087,74 | | Ingresos No Tributarios |
| | \$ 15.750,00 | | Ingresos No Tributarios |
| | \$ 2.904.698,10 | | |
| otorgadas | \$ - | \$ -2.410.879,70 | (2.410.879,70) \$ - |
| ES | IMPORTE | IMPORTE | RUBRO DE CONTRAPARTIDA |
| omunidad RR 192/18 | \$ 4.208,54 | | Créditos |
| | \$ 4.208,54 | | |
| | \$ - | \$ 4.208,54 | 4.208,54 \$ - |

C.P. ANA MARIA SANTOS
DIRECTORA GENERAL
ADMINISTRACION U.N.M.d.P.

Mg. Santiago Jorge Fernandez
Secretario de Administración
Financiera

C.P. Alfredo R. LAZZERETTI
RECTOR
Universidad Nacional de Mar del Plata

**DETALLE DE CRÉDITOS Y DEUDAS
CON ORGANISMOS DE LA ADMINISTRACIÓN NACIONAL
EJERCICIO FISCAL : 2018**

DATOS GENERALES


Servicio Administrativo-Financiero


Código:

Descripción:

Responsables para evacuar consultas acerca del cuadro

| | | |
|---|-----------------------|-------------------------------------------|
| 1 | Apellido y Nombres | Cra. Ana María Santos |
| | Cargo | Directora General de Administración |
| | Teléfono(s) / Interno | 223 492 1705 / 155 |
| | e-Mail | amsantos@mdp.edu.ar |
| 2 | Apellido y Nombres | Cra. Sandra Evangelina Waslet |
| | Cargo | Área Contable |
| | Teléfono(s) / Interno | 223 492 1705 / 125 |
| | e-Mail | sewaslet@mdp.edu.ar |
| 3 | Apellido y Nombres | Cr. Pablo Martín Cerone |
| | Cargo | Jefe del Departamento de Recursos Propios |
| | Teléfono(s) / Interno | 223 492 1705 / 232 |
| | e-Mail | pmcerone@rect.mdp.edu.ar |


FIRMA
 C.P. ANA MARÍA SANTOS
 DIRECTORA GENERAL
 ADMINISTRACIÓN H.N.M.d.P.


FIRMA
 Mg. Santiago Jorge Fernández
 Secretario de Administración
 Financiera


FIRMA
 CP. Alfredo R. LAZZERETTI
 RECTOR
 Universidad Nacional de Mar del Plata

DETALLE DE CRÉDITOS Y DEUDAS CON ORGANISMOS DE LA ADMINISTRACIÓN NACIONAL
EJERCICIO FISCAL : 2018
RESÚMEN DE CRÉDITOS Y DEUDAS AL 31 DE DICIEMBRE DEL EJERCICIO QUE SE CIERRA

| SAF-COD | SAF - DENOMINACIÓN |
|---------|------------------------------------|
| 823 | Servicio Administrativo Financiero |

| CÓDIGO ORGANISMOS | DENOMINACIÓN | CRÉDITOS | DEUDAS |
|-------------------|--------------------------------------------------------------|----------------|--------|
| 1 | AUDITORIA GENERAL DE LA NACION | - | - |
| 101 | FUNDACION MIGUEL LILLO (Organismo Descentralizado) | - | - |
| 102 | COMITÉ FEDERAL DE RADIODIFUSIÓN | - | - |
| 103 | CONSEJO NAC. DE INVEST. CIENT. Y TECNICAS | - | - |
| 104 | INST. NACIONAL DE ADMINISTRACION PUBLICA | - | - |
| 105 | COMISION NACIONAL DE ENERGIA ATOMICA | - | - |
| 106 | COMISION NACIONAL DE ACTIVIDADES ESPACIALES | - | - |
| 107 | ADMINISTRACION DE PARQUES NACIONALES | - | - |
| 108 | INST. NAC. DEL AGUA Y DEL AMBIENTE | - | - |
| 109 | SINDICATURA GENERAL DE LA NACION | - | - |
| 110 | INSTITUTO NACIONAL DE ACCION MUTUAL | - | - |
| 111 | CONSEJO NACIONAL DE NINEZ, ADOLESCENCIA Y FAMILIA | - | - |
| 112 | AUTORIDAD REGULATORIA NUCLEAR | - | - |
| 113 | TEATRO NACIONAL CERVANTES | - | - |
| 114 | INSTITUTO NACIONAL DE ASOCIATIVISMO Y ECONOMIA SOCIAL INAES | - | - |
| 115 | COMISION NACIONAL DE COMUNICACIONES | - | - |
| 116 | BIBLIOTECA NACIONAL | - | - |
| 117 | INSTITUTO NACIONAL DEL TEATRO | - | - |
| 118 | INSTITUTO NACIONAL DE ASUNTOS INDIGENAS | - | - |
| 119 | INSTITUTO NACIONAL DE PROMOCION TURISTICA | - | - |
| 200 | REGISTRO NACIONAL DE LAS PERSONAS | - | - |
| 201 | DIRECCION NACIONAL DE MIGRACIONES | - | - |
| 202 | INST. NAC. C/LA DISCRIMINACION, LA XENOFOBIA Y EL RACISMO | - | - |
| 203 | AGENCIA NACIONAL DE SEGURIDAD VIAL | - | - |
| 250 | CAJA DE RETIROS JUBILACIONES Y PENS. DE LA POLICIA FEDERAL | - | - |
| 301 | SECRETARIA GENERAL DE LA PRESIDENCIA DE LA NACION | - | - |
| 302 | SECRETARIA DE INTELIGENCIA | - | - |
| 303 | SEC. PREVENCION Y LUCHA C/NARCOTRAFICO | - | - |
| 304 | SERVICIO OFICIAL DE RADIODIFUSION | - | - |
| 305 | DIRECCION GRAL.DE ADMIN.JEFATURA DE GABINETE | - | - |
| 306 | COMISION NAC. DE CORREOS Y TELEGRAFOS | - | - |
| 307 | MINISTERIO DE RELACIONES EXTERIORES, COMERCIO INTERN Y CULTO | - | - |
| 308 | SECRETARIA DE DEPORTES | - | - |
| 309 | SEC. DE DESARROLLO SOCIAL | - | - |
| 310 | MINISTERIO DE SALUD Y AMBIENTE | - | - |
| 311 | MINISTERIO DE DESARROLLO SOCIAL | - | - |
| 312 | SENADO DE LA NACION | - | - |
| 313 | CAMARA DE DIPUTADOS | - | - |
| 314 | BIBLIOTECA DEL CONGRESO | - | - |
| 315 | IMPRESA DEL CONGRESO | - | - |
| 316 | AYUDA SOC. PERSONAL DEL CONGRESO DE LA NAC. | - | - |
| 317 | SECRETARIA DE RECURSOS NATURALES Y DESARROLLO SUSTENTABLE | - | - |
| 318 | SEC. DE SEGURIDAD INTERIOR | - | - |
| 319 | DEFENSORIA DEL PUEBLO | - | - |
| 320 | CONSEJO DE LA MAGISTRATURA | - | - |
| 321 | INST. NACIONAL DE ESTADISTICA Y CENSOS | - | - |
| 322 | SECRETARIA DE TURISMO | - | - |
| 323 | COMISION NACIONAL DE COMERCIO EXTERIOR | - | - |
| 324 | SECRETARIA DE LA FUNCION PUBLICA | - | - |
| 325 | MINISTERIO DEL INTERIOR | - | - |
| 326 | POLICIA FEDERAL ARGENTINA | - | - |
| 330 | MINISTERIO DE EDUCACION | 184.168.411,97 | - |
| 331 | SERVICIO PENITENCIARIO FEDERAL | - | - |
| 332 | MINISTERIO DE JUSTICIA Y DERECHOS HUMANOS | - | - |



DETALLE DE CRÉDITOS Y DEUDAS CON ORGANISMOS DE LA ADMINISTRACIÓN NACIONAL
EJERCICIO FISCAL : 2018
RESÚMEN DE CRÉDITOS Y DEUDAS AL 31 DE DICIEMBRE DEL EJERCICIO QUE SE CIERRA

| SAF-COD | SAF - DENOMINACIÓN | | |
|---------|------------------------------------|--|--|
| 823 | Servicio Administrativo Financiero | | |

| CÓDIGO ORGANISMOS | DENOMINACIÓN | CRÉDITOS | DEUDAS |
|-------------------|----------------------------------------------------------------|------------|--------|
| 333 | DIRECCION NACIONAL DE MIGRACIONES | - | - |
| 334 | ENTE DE COOP.TÉCNICA Y FINANCIERA DEL SERV. PENITENCIARIO FED. | - | - |
| 335 | CORTE SUPREMA DE JUSTICIA DE LA NACION | - | - |
| 336 | MINISTERIO DE CIENCIA, TECNOLOGIA E INNOVACION PRODUCTIVA | - | - |
| 337 | SECRETARIA DE CULTURA | - | - |
| 338 | SECRETARIA LEGAL Y TECNICA | - | - |
| 340 | PROCURACION PENITENCIARIA | - | - |
| 341 | SECRETARIA NACIONAL DE NIÑEZ, ADOLESCENCIA Y FAMILIA | - | - |
| 342 | AUTORIDAD CUENCA MATANZA RIACHUELO | - | - |
| 350 | MINISTERIO DE TRABAJO EMPLEO Y SEGURIDAD SOCIAL | - | - |
| 351 | SECRETARIA DE OBRAS PUBLICAS | - | - |
| 352 | SECRETARIA DE SEGURIDAD SOCIAL | - | - |
| 353 | SECRETARIA DE EMPLEO | - | - |
| 354 | MINISTERIO DE PLANIFICACION FED., INVERSION PUBLICA Y SERVIC | - | - |
| 355 | SERVICIO DE LA DEUDA PUBLICA | - | - |
| 356 | OBLIGACIONES A CARGO DEL TESORO | - | - |
| 357 | MINISTERIO DE ECONOMIA Y FINANZAS PÚBLICAS | - | - |
| 358 | MINISTERIO DE INFRAESTRUCTURA Y VIVIENDA | - | - |
| 359 | ORGANISMO NACIONAL DE ADMINISTRACIÓN DE BIENES | - | - |
| 360 | PROCURACION GENERAL DE LA NACION | - | - |
| 361 | DEFENSORIA GENERAL DE LA NACION | - | - |
| 362 | MINISTERIO DE INDUSTRIA Y TURISMO | 222.551,49 | - |
| 363 | MINISTERIO DE AGRICULTURA, GANADERIA Y PESCA | 76.556,09 | - |
| 370 | MINISTERIO DE DEFENSA | - | - |
| 371 | ESTADO MAYOR CONJUNTO F.F.A.A. | - | - |
| 372 | INST. INVEST. CIENTIFICAS Y TECNICAS F.F.A.A | - | - |
| 374 | ESTADO MAYOR GENERAL DEL EJERCITO | - | - |
| 375 | GENDARMERIA NACIONAL | - | - |
| 376 | DIRECCIÓN GENERAL DEL SERVICIO LOGÍSTICO DE LA DEFENSA | - | - |
| 378 | SUPERINTENDENCIA NACIONAL DE FRONTERAS | - | - |
| 379 | ESTADO MAYOR GENERAL DE LA ARMADA | - | - |
| 380 | PREFECTURA NAVAL ARGENTINA | - | - |
| 381 | ESTADO MAYOR GENERAL DE LA FUERZA AEREA | - | - |
| 382 | POLICIA DE SEGURIDAD AEROPORTUARIA | - | - |
| 450 | INSTITUTO GEOGRAFICO MILITAR | - | - |
| 451 | DIRECCION GRAL. DE FABRICACIONES MILITARES | - | - |
| 452 | SERVICIO METEOROLOGICO NACIONAL | - | - |
| 470 | INST. AYUDA FIN. PAGO DE RET. PENS. MILIT. | - | - |
| 600 | SERVICIO NACIONAL DE SANIDAD ANIMAL | - | - |
| 601 | AGENCIA NACIONAL DE DESARROLLO DE INVERSIONES | - | - |
| 602 | COMISION NACIONAL DE VALORES | - | - |
| 603 | SUPERINTENDENCIA DE SEGUROS DE LA NACION | - | - |
| 604 | DIRECCION NACIONAL DE VIALIDAD | - | - |
| 605 | INSTITUTO NACIONAL DE ACCION COOPERATIVA | - | - |
| 606 | INSTITUTO NAC. DE TECNOLOGIA AGROPECUARIA | - | - |
| 607 | INST. NAC. DE INVEST. Y DESARROLLO PESQUERO | - | - |
| 608 | INSTITUTO NACIONAL DE TECNOLOGIA INDUSTRIAL | - | - |
| 609 | INSTITUTO NACIONAL DE VITIVINICULTURA | - | - |
| 610 | INSTITUTO NACIONAL DE PREVENCION SISMICA | - | - |
| 611 | OFICINA NACIONAL DE CONTROL COMERCIAL AGROPECUARIO | - | - |
| 612 | TRIBUNAL DE TASACIONES DE LA NACION | - | - |
| 613 | ENTE NACIONAL DE OBRAS HIDRICAS DE SANEAMIENTO | - | - |
| 614 | INSTITUTO NACIONAL DE SEMILLAS | - | - |
| 616 | DIRECCION GENERAL IMPOSITIVA | - | - |

DETALLE DE CRÉDITOS Y DEUDAS CON ORGANISMOS DE LA ADMINISTRACIÓN NACIONAL
EJERCICIO FISCAL : 2018
RESÚMEN DE CRÉDITOS Y DEUDAS AL 31 DE DICIEMBRE DEL EJERCICIO QUE SE CIERRA

| SAF-COD | SAF - DENOMINACIÓN |
|---------|------------------------------------|
| 823 | Servicio Administrativo Financiero |

| CÓDIGO ORGANISMOS | DENOMINACIÓN | CRÉDITOS | DEUDAS |
|-------------------|--------------------------------------------------------------|----------|---------------|
| 617 | ADMINISTRACION NACIONAL DE ADUANAS | - | - |
| 618 | INSTITUTO NACIONAL DE TECNOLOGIA MINERA | - | - |
| 620 | TRIBUNAL FISCAL DE LA NACION | - | - |
| 621 | INSTITUTO SUPERIOR DE LOS ECONOMISTAS DE GOBIERNO | - | - |
| 622 | INSTITUTO NACIONAL DE LA PROPIEDAD INDUSTRIAL (INPI) | - | - |
| 623 | SERVICIO NACIONAL DE SANIDAD Y CALIDAD AGROALIMENTARIA | - | - |
| 624 | SERVICIO GEOLOGICO MINERO ARGENTINO | - | - |
| 625 | ADMINISTRACION FEDERAL DE INGRESOS PUBLICOS | - | 29.511.955,50 |
| 650 | COMISION NACIONAL DE TELECOMUNICACIONES | - | - |
| 651 | ENTE NACIONAL REGULADOR DEL GAS | - | - |
| 652 | ENTE NACIONAL REGULADOR DE LA ELECTRICIDAD | - | - |
| 654 | COMISION NACIONAL DE REG. DEL TRANSPORTE | - | - |
| 655 | COMISION NAC. DE TRANSPORTE FERROVIARIO | - | - |
| 656 | ORGANISMO REGULADOR DE SEGURIDAD DE PRESAS | - | - |
| 657 | CENTRO REGIONAL DE AGUAS SUBTERRANEAS | - | - |
| 658 | COMISION NACIONAL DE COMERCIO EXTERIOR | - | - |
| 659 | ORGANO DE CONTROL DE LAS CONCESIONES VIALES | - | - |
| 661 | COMISION NACIONAL DE REGULACION DEL TRANSPORTE | - | - |
| 662 | ENTE NACIONAL DE ADMINISTRACION DE BIENES FERROVIARIOS | - | - |
| 664 | ORGANISMO REGULADOR DEL SISTEMA NACIONAL DE AEROPUERTOS | - | - |
| 669 | ADMINISTRACIÓN NACIONAL DE LA AVIACIÓN CIVIL | - | - |
| 801 | INST. NAC. DE CINE Y ARTES AUDIOVISUALES | - | - |
| 802 | FONDO NACIONAL DE LAS ARTES | - | - |
| 804 | COMISION NACIONAL DE EVALUACION Y ACREDITACION UNIVERSITARIA | - | - |
| 806 | UNIVERSIDAD DE BUENOS AIRES | - | - |
| 807 | UNIVERSIDAD NACIONAL DE CATAMARCA | - | - |
| 808 | UNIVERSIDAD NAC. DEL CTRO DE LA PCIA DE BS.AS. | - | - |
| 809 | UNIVERSIDAD NACIONAL DEL COMAHUE | - | - |
| 810 | UNIVERSIDAD NACIONAL DE CÓRDOBA | - | - |
| 811 | UNIVERSIDAD NACIONAL DE CUYO | - | - |
| 812 | UNIVERSIDAD NACIONAL DE ENTRE RÍOS | - | - |
| 813 | UNIVERSIDAD NACIONAL DE FORMOSA | - | - |
| 814 | UNIVERSIDAD NAC. DE GRAL. SAN MARTÍN PCIA. BS.AS. | - | - |
| 815 | UNIVERSIDAD NACIONAL DE GRAL. SARMIENTO | - | - |
| 816 | UNIVERSIDAD NACIONAL DE JUJUY | - | - |
| 817 | UNIVERSIDAD NACIONAL DE LA MATANZA | - | - |
| 818 | UNIVERSIDAD NACIONAL DE LA PAMPA | - | - |
| 819 | UNIVERSIDAD NACIONAL DE LA PLATA | - | - |
| 820 | UNIVERSIDAD NACIONAL DEL LITORAL | - | - |
| 821 | UNIVERSIDAD NACIONAL DE LOMAS DE ZAMORA | - | - |
| 822 | UNIVERSIDAD NACIONAL DE LUJAN | - | - |
| 823 | UNIVERSIDAD NACIONAL DE MAR DEL PLATA | - | - |
| 824 | UNIVERSIDAD NACIONAL DE MISIONES | - | - |
| 825 | UNIVERSIDAD NACIONAL DEL NORDESTE | - | - |
| 826 | UNIVERSIDAD NACIONAL DE LA PATAG. S. JUAN BOSCO | - | - |
| 827 | UNIVERSIDAD NACIONAL DE QUILMES | - | - |
| 828 | UNIVERSIDAD NACIONAL DE RÍO CUARTO | - | - |
| 829 | UNIVERSIDAD NACIONAL DE ROSARIO | - | - |
| 830 | UNIVERSIDAD NACIONAL DE SALTA | - | - |
| 831 | UNIVERSIDAD NACIONAL DE SAN JUAN | - | - |
| 832 | UNIVERSIDAD NACIONAL DE SAN LUIS | - | - |
| 833 | UNIVERSIDAD NACIONAL DE SANTIAGO DEL ESTERO | - | - |
| 834 | UNIVERSIDAD NACIONAL DEL SUR | - | - |
| 835 | UNIVERSIDAD TECNOLÓGICA NACIONAL | - | - |



DETALLE DE CRÉDITOS Y DEUDAS CON ORGANISMOS DE LA ADMINISTRACIÓN NACIONAL
EJERCICIO FISCAL : 2018
RESÚMEN DE CRÉDITOS Y DEUDAS AL 31 DE DICIEMBRE DEL EJERCICIO QUE SE CIERRA

| SAF-COD | SAF - DENOMINACIÓN | | |
|---------|------------------------------------|--|--|
| 823 | Servicio Administrativo Financiero | | |


| CÓDIGO ORGANISMOS | DENOMINACIÓN | CRÉDITOS | DEUDAS |
|-------------------|-----------------------------------------------------------|-----------------------|----------------------|
| 836 | UNIVERSIDAD NACIONAL DE TUCUMÁN | - | - |
| 837 | UNIVERSIDAD NACIONAL DE LA RIOJA | - | - |
| 839 | UNIVERSIDAD NACIONAL DE LANÚS | - | - |
| 840 | UNIVERSIDAD NACIONAL DE TRES DE FEBRERO | - | - |
| 841 | UNIVERSIDAD NACIONAL DE VILLA MARÍA | - | - |
| 842 | UNIVERSIDAD NACIONAL DE LA PATAGONIA AUSTRAL | - | - |
| 843 | INSTITUTO UNIVERSITARIO NACIONAL DEL ARTE | - | - |
| 844 | FUNDACIÓN MIGUEL LILLO (Universidad) | - | - |
| 845 | UNIVERSIDAD NACIONAL DE CHILECITO | - | - |
| 846 | UNIVERSIDAD NACIONAL DEL NOROESTE DE LA PROV. DE BS. AS. | - | - |
| 847 | UNIVERSIDAD NACIONAL DE RIO NEGRO | - | - |
| 850 | ADMINISTRACION NACIONAL DE LA SEG. SOCIAL | - | - |
| 851 | REG.NAC. DE LA IND. DE LA CONSTRUCCION | - | - |
| 852 | SUPERINTENDENCIA DE RIESGOS DEL TRABAJO | - | - |
| 855 | UNIVERSIDAD NACIONAL DEL CHACO AUSTRAL | - | - |
| 861 | UNIVERSIDAD DE VILLA MERCEDES | - | - |
| 862 | UNIVERSIDAD DE AVELLANEDA | - | - |
| 863 | UNIVERSIDAD DE OESTE | - | - |
| 864 | UNIVERSIDAD DE TIERRA E ISLAS DEL ATLÁNTICO SUR | - | - |
| 865 | UNIVERSIDAD DE MORENO | - | - |
| 866 | UNIVERSIDAD ARTURO JAURETCHE | - | - |
| 867 | UNIVERSIDAD DE JOSÉ CLEMENTE PAZ | - | - |
| 888 | EX-CAJAS PROVINCIALES | - | - |
| 900 | SUPERINTENDENCIA DE SERVICIOS DE SALUD | - | - |
| 902 | CENTRO NACIONAL DE REEDUCACION SOCIAL | - | - |
| 903 | HOSPITAL NACIONAL DR. BALDOMERO SOMMER | - | - |
| 904 | ADM.NAC.DE MEDICAMENTOS, ALIMENTOS Y TECNOLOGIA MEDICA | - | - |
| 905 | INST.NAC.CENTRAL UNICO COORDINADOR DE ABLACION E IMPLANTE | - | - |
| 906 | ADM. NAC. DE LAB. E INST. DE SALUD DR. CARLOS G. MALBRAN | - | - |
| 908 | HOSPITAL NACIONAL DR. ALEJANDRO POSADAS | - | - |
| 909 | COLONIA NACIONAL "Dr. MANUEL A. MONTES DE OCA" | - | - |
| 910 | INST. DE REHABILITACION PSICOFISICA DEL SUR | - | - |
| 911 | INST. NAC. DE SERV. SOC. PARA JUB. Y PENS. | - | - |
| 912 | SERVICIO NACIONAL DE REHABILITACION | - | - |
| 913 | ADMINISTRACION DE PROGRAMAS ESPECIALES | - | - |
| 914 | SUPERINTENDENCIA DE SERVICIOS DE SALUD | - | - |
| 999 | TESORERIA GENERAL DE LA NACION | - | - |
| | TOTALES | 184.467.519,55 | 29.511.955,50 |

Se certifica que se ha tenido a la vista la documentación de respaldo.

OK


OK

Ejercicio: OK



FIRMA

C.P. ANA MARIA SANTOS
 DIRECTORA GENERAL
 ADMINISTRACION U.N.M.d.P.



FIRMA

Jorge Hernández
 Secretario de Administración
 Financiera



FIRMA

Dr. Alfredo R. LAZZERETTI
 RECTOR
 Universidad Nacional de Mar del Plata

DETALLE DE CRÉDITOS Y DEUDAS CON ORGANISMOS DE LA ADMINISTRACIÓN NACIONAL
EJERCICIO FISCAL : 2018
DETALLE DE CRÉDITOS AL 31 DE DICIEMBRE DEL EJERCICIO QUE SE CIERRA

| SAF-COD | 823 | Servicio Administrativo Financiero | | SAF - DENOMINACIÓN | | M.E. (1) | CONCEPTO | NORMA LEGAL |
|-------------|-----------|------------------------------------|---------------|--------------------|-----------------|----------|-------------------------------------------------------------------|------------------------|
| | | INCREMENTOS | DISMINUCIONES | NO PRESUPUESTARIO | SALDO AL CIERRE | | | |
| 330 | 10-jun-17 | 3.413.300,00 | 3.413.300,00 | | | | Asignación de Fondos para gastos de Ciencia y Técnica | Res. N° 3550/17 SECPU |
| 330 | 22-jun-17 | 7.345.137,00 | 7.345.137,00 | | | | Incrementos salariales No Docentes, Junio/Dic 2017 y SAC | Res. N° 3664/17 SECPU |
| 330 | 09-ago-17 | 2.764.850,00 | 2.764.850,00 | | | | Gastos para Ciencia y Técnica | Res. N° 4261/17 SECPU |
| 363 | 09-ago-17 | 76.556,09 | | | 76.556,09 | | Programa de Sust. Y Comp. Forestal | BID 2853/OC-AR |
| 362 | 09-ago-17 | 7.000,00 | | | 7.000,00 | | Prog. Acciones para el Desarrollo de Emprendedores - Prog. Fon | Res. Sepyme N° 1111/17 |
| 330 | 14-ago-17 | 50.000,00 | 50.000,00 | | | | Feria Internacional del Libro de Frankfurt 2017 | Res. N° 4284/17 SECPU |
| 330 | 25-ago-17 | 1.256.071,00 | 1.256.071,00 | | | | Incrementos salariales Autoridades Superiores Sep-Dic y 2do SA | Res. N° 4452/17 SECPU |
| 330 | 13-sep-17 | 20.832.952,00 | 20.832.952,00 | | | | Incrementos Salariales Docentes Sep/Dic y SAC 2017 | Res. N° 4711/17 SECPU |
| 330 | 13-sep-17 | 196.200,00 | 196.200,00 | | | | Apoyo Institucional al Desarrollo Curricular | Res. N° 4851/17 SECPU |
| 330 | 20-sep-17 | 750.000,00 | 750.000,00 | | | | Asignación de Fondos a Universidades Nacionales y Provinciales | Res. N° 4752/17 SECPU |
| 330 | 14-sep-17 | 6.000,00 | 6.000,00 | | | | 1 Foro del Programa ARFAGRI | Res. N° 4712/17 SECPU |
| 330 | 22-sep-17 | 21.020,00 | 21.020,00 | | | | Programa MARCA - Undécima Convocatoria | Res. N° 4758/17 SECPU |
| 330 | 29-sep-17 | 728.000,00 | 728.000,00 | | | | Programa NEXOS - Articulación y Cooperación Educativa | Res. N° 4780/17 SECPU |
| 330 | 13-oct-17 | 500.000,00 | 500.000,00 | | | | Proyecto de Mejoramiento de la Carrera de Biología | Res. N° 5158/17 SECPU |
| 330 | 17-oct-17 | 9.849.197,00 | 9.849.197,00 | | | | Capacitación Personal No Docente | Res. N° 4954/17 SECPU |
| 330 | 25-oct-17 | 40.000,00 | 40.000,00 | | | | Gastos en personal, Cuota Afip N° 77, Gastos de Funcionamiento | Res. N° 5004/17 SECPU |
| 330 | 27-oct-17 | 10.043.900,00 | 10.043.900,00 | | | | Feria Internacional del Libro de Guadalupe 2017 | Res. N° 5016/17 SECPU |
| 330 | 31-oct-17 | 498.850,00 | 498.850,00 | | | | Carrera de Medicina en la UNMdP | Res. N° 5027/17 SECPU |
| 330 | 21-nov-17 | 9.849.197,00 | 9.849.197,00 | | | | Apoyo al Desarrollo Institucional de las Universidades Nacionales | Res. N° 5095/17 SECPU |
| 330 | 30-nov-17 | 770.889,00 | 770.889,00 | | | | Gastos en personal, Cuota Afip N° 78, Gastos de Funcionamiento | Res. N° 5157/17 SECPU |
| 330 | 01-dic-17 | 841.612,00 | 841.612,00 | | | | Agredando Valor 2017 | Res. ME N° 4472/17 |
| 330 | 06-dic-17 | 353.000,00 | 353.000,00 | | | | FONDI - Cuotas 163, 164, 165 y 166 | Res. N° 5114/17 SECPU |
| 330 | 06-dic-17 | 1.490.370,00 | 1.490.370,00 | | | | Proyecto de Mejoramiento de la Enseñanza de Carreras en Psico | Res. N° 5117/17 SECPU |
| 330 | 06-dic-17 | 149.800,00 | 149.800,00 | | | | Plan de Mejoras y Finalización de Comedores Universitarios | Res. N° 5129/17 SECPU |
| 330 | 06-dic-17 | 197.530,00 | 197.530,00 | | | | Convocatoria "Abre alas" | Res. N° 5133/17 SECPU |
| 330 | 06-dic-17 | 201.034,00 | 201.034,00 | | | | Proyecto de Apoyo al Desarrollo de las Editoriales Universitarias | Res. N° 5133/17 SECPU |
| 330 | 06-dic-17 | 537.075,00 | 537.075,00 | | | | Proyecto "Universidad, cultura y sociedad 2017" | Res. N° 5133/17 SECPU |
| 330 | 19-dic-17 | 468.160,00 | 468.160,00 | | | | Programa de Voluntariado Universitario - 1º Convocatoria | Res. N° 5137/17 SECPU |
| 330 | 19-dic-17 | 532.108,00 | 532.108,00 | | | | Proyecto Apoyo al Desarrollo de las Editoriales Universitarias A | Res. N° 5196/17 SECPU |
| 330 | 19-dic-17 | 495.000,00 | 495.000,00 | | | | Programa de Mejora de las Carreras de Química - Fondos Recurr | Res. N° 5199/17 SECPU |
| 330 | 19-dic-17 | 495.000,00 | 495.000,00 | | | | Proyecto de Mejora de las Carreras de Química (PM-Q) - Fondos | Res. N° 5209/17 SECPU |
| SUB-TOTALES | | 74.814.808,09 | 74.814.808,09 | | 83.556,09 | | | |

Observaciones: (1) Los movimientos y saldos expresados en moneda de curso legal "Pesos", siendo esa la moneda de origen, excepto en los casos en que se refiera con "x" la columna moneda extranjera "ME", debiendo constar su desagregación en esta anexa al presente.

FIRMA
Mig. Santiago Jorge Fernández
Secretario de Administración
Financiera

FIRMA
Dr. Alfredo R. LAZZERETTI
RECTOR
Universidad Nacional de Mar del Plata


FIRMA
C.P. ANA MARÍA...
DIRECTORA GENERAL
ADMINISTRACIÓN U.N.M.D.P.


DETALLE DE CRÉDITOS Y DEUDAS CON ORGANISMOS DE LA ADMINISTRACIÓN NACIONAL
EJERCICIO FISCAL : 2018
DETALLE DE CRÉDITOS AL 31 DE DICIEMBRE DEL EJERCICIO QUE SE CIERRA


| SAF-COD | ORGANISMOS DE HOJA I | FECHA DE ORIGEN | SALDO AL INICIO | | PRESUPUESTARIO | | NO PRESUPUESTARIO | | SALDO AL CIERRE | M.E. (1) | CONCEPTO | NORMA LEGAL |
|---------|----------------------|--------------------|-----------------------|----------------|-------------------------|-------------------------|-------------------|----------------------|----------------------|----------|-------------------------------------------------------------------|----------------------------|
| | | | 74.814.808,09 | 535.000,00 | 74.731.252,08 | 535.000,00 | INCREMENTOS | DISMINUCIONES | | | | |
| 330 | | 21-dic-17 | 535.000,00 | | | | | | | | Fortalecimiento de Laboratorios | Res. N° 5206/17 SECPU |
| 330 | | 27-dic-17 | 120.561.519,00 | | 120.561.519,00 | | | | | | Gastos en personal, Cuota Afip N° 79, Gastos de Funcionamiento | Res. N° 5219/17 SECPU |
| 330 | | 27-dic-17 | 1.852.000,00 | | 1.852.000,00 | | | | | | Programa de Incentivos a los Docentes Investigadores | Res. N° 5223/17 SECPU |
| 330 | | 27-dic-17 | 448.588,00 | | 448.588,00 | | | | | | FONID - Cuotas 167 y 168 - Noviembre y Diciembre | Res. N° 4813/17 ME |
| 330 | | 29-dic-17 | 6.220.589,00 | | 6.220.589,00 | | | | | | Asignación de Fondos Reserva AFIP Universidades Nacionales | Res. N° 5228/17 SECPU |
| 330 | | 29-dic-17 | 360.000,00 | | 360.000,00 | | | | | | FONIETP - Aporte Económico para la Investigación Institucional | DI-668-APMME |
| 362 | | 29-dic-17 | 208.551,49 | | 208.551,49 | | | | | | Programa de la Productividad y Competitividad PyME | BID 2923/OC-AR |
| 330 | | 19-ene-17 | 7.000,00 | | | | | 7.000,00 | | | Prog. Acciones para el Desarrollo de Emprendedores - Prog. Font | Res. Sepyme N° 238/17 |
| 330 | | 19-ene-17 | 35.000.000,00 | | | | | 35.000.000,00 | | | Saldo Planilla B - Art.12 - Ley 27341 - Desición Administrativa | DA - 2017 - 942 |
| 330 | | 19-ene-18 | | 987.483.310,00 | | 987.483.310,00 | | | | | Sueldos, Afip y Gastos - Primer Semestre 2018 | Res. N° 11/18 SECPU |
| 330 | | 20-feb-18 | | 5.500.000,00 | | 2.730.000,00 | | | | | Proyectos "Taller de Técnicas de Estudio, Consultorio Jurídico A | Res. N° 26/18 SECPU |
| 330 | | 22-feb-18 | | 171.912,00 | | 171.912,00 | | | 2.750.000,00 | | Proyecto "Sinergia" | Res. N° 38/18 SECPU |
| 330 | | 01-mar-18 | | 10.188.516,00 | | 10.188.516,00 | | | | | Prog. De Incorp. de Docentes Investigadores a las UUNN (PRID | Res. N° 64/18 SECPU |
| 330 | | 28-feb-18 | | 280.000,00 | | 280.000,00 | | | | | Programa IDEAR | Res. N° 50/18 SECPU |
| 330 | | 28-mar-18 | | 841.612,00 | | 841.612,00 | | | | | FONID - Cuotas N° 169, 170, 171 y 172 | Res. N° 92/18 SECPU |
| 330 | | 07-mar-18 | | 382.200,00 | | 382.200,00 | | | | | Becas EYC 2016 (Trimestre Octubre a Dic 2017) | Sin información |
| 330 | | 06-abr-18 | | 382.200,00 | | 382.200,00 | | | | | Becas EYC 2016 (Trimestre Enero-Marzo 2018) | Sin información |
| 330 | | 22-mar-18 | | 38.294,00 | | 38.294,00 | | | | | Capacitaciones Raact/2018 | Res. N° 119/18 SECPU |
| 330 | | 18-may-18 | | 5.660.272,00 | | 5.660.272,00 | | | | | Adelanto Salarial Docente Mayo 2018 | Disposición N° 2/18 MCTeIP |
| 330 | | 25-abr-18 | | 841.612,00 | | 841.612,00 | | | | | FONID 2018 - Cuotas 173, 174, 175 y 176 | Res. N° 103/18 SECPU |
| 330 | | 04-jun-18 | | 1.935.523,81 | | 1.111.664,84 | | | 1.823.858,97 | | Fortalecimiento Institucional para el aumento de la calidad en la | Res. N° 135/18 SECPU |
| 330 | | 19-jun-18 | | 8.469.340,00 | | 8.469.340,00 | | | | | Sueldos y 1er SAC - A cuenta de futuros incrementos salariales p | Res. N° 148/18 SECPU |
| 330 | | 15-jun-18 | | 611.220.984,00 | | 611.220.984,00 | | | | | Sueldos, Afip y Gastos - Junio, SAC, Julio | Res. N° 143/18 SECPU |
| 330 | | 29-jun-18 | | 567.000,00 | | 567.000,00 | | | | | Becas EYC 2017 - 1er Trimestre Mayo a Julio 2018 | Res. P. CIN 389 y 390/18 |
| 362 | | 30-jun-18 | | 208.551,49 | | 208.551,49 | | | 208.551,49 | | Programa de la Productividad y Competitividad PyME | BID 2923/OC-AR |
| 330 | | 13-jul-18 | | 900.000,00 | | 225.000,00 | | | 675.000,00 | | Apoyo a la Movilidad de Estudiantes en el Marco del Sist. Nac. d | Res. N° 161/18 SECPU |
| 330 | | 19-jul-18 | | 5.646.227,00 | | 5.646.227,00 | | | | | Incrementos salariales personal Docente Julio 2018 | Res. N° 172/18 SECPU |
| 330 | | 03-ago-18 | | 420.806,00 | | 420.806,00 | | | | | FONID - Cuotas N° 177 y 178 | Res. N° 185/18 SECPU |
| 330 | | 24-ago-18 | | 11.550.423,00 | | 11.550.423,00 | | | | | Adelanto Salarial Docente Agosto 2018 | Res. N° 204/18 SECPU |
| 330 | | 29-ago-18 | | 10.233.950,00 | | 10.233.950,00 | | | 10.233.950,00 | | Programa de Fortalecimiento de la Ciencia y la Tecnología en UI | Res. N° 205/18 SECPU |
| | | SUB-TOTALES | 240.008.055,58 | | 1.662.922.733,30 | 1.852.148.872,33 | | 35.000.000,00 | 15.781.916,55 | | | |

Observaciones: (1) Los movimientos y saldos expuestos en el presente Cuadro se hallan expresados en moneda de curso legal "Pesos", siendo esta la moneda de origen, excepto en los casos en que se refieren con "Y" la columna moneda extranjera "ME", debiendo constar su desagregación en nota anexa al presente.

Se certifica que se ha estado a la vista la documentación de respaldo.

FIRMA

 Jorge Fernandez
 Secretario de Administración
 Financiera

FIRMA

 R. Lazzeretti
 Rector
 Universidad Nacional de Mar del Plata

FIRMA

 C.P. ANA MARÍA SANTOS
 DIRECTORA GENERAL
 ADMINISTRACIÓN U.N.M.D.P.

DETALLE DE CRÉDITOS Y DEUDAS CON ORGANISMOS DE LA ADMINISTRACIÓN NACIONAL
EJERCICIO FISCAL : 2018
DETALLE DE CRÉDITOS AL 31 DE DICIEMBRE DEL EJERCICIO QUE SE CIERRA

| S.A.F.-C.O.P. | 823 | Servicio Administrativo Financiero | | SAF - DENOMINACIÓN | | M.E. (1) | CONCEPTO | NORMA LEGAL |
|----------------|-------------|------------------------------------|------------------|--------------------|-------------------|----------------|------------------------------------------------------------------------------------|----------------------|
| | | CÓDIGO ORGANISMOS DE HOJA 2 | FECHA DE ORIGEN | SALDO AL INICIO | NO PRESUPUESTARIO | | | |
| | | | | INCREMENTOS | DISMINUCIONES | | | |
| 330 | 27-sep-18 | 240.008.055.58 | 1.662.922.733.50 | 123.000,00 | 1.852.148.872.33 | 15.781.916,55 | Arfitice - Transferencia de la Universidad del Litoral | NO 26725032 SECPU |
| 330 | 19-sep-18 | | 45.000,00 | 45.000,00 | | | Proyectos de Articulación - Escuela Secundaria | Res. N° 8/18 SECPU |
| 330 | 26-sep-18 | | 25.300.748,00 | 25.300.748,00 | | | Gastos en personal - No Docentes - Septiembre | Res. N° 11/18 SECPU |
| | 04-oct-18 | | 208.532.754,00 | 142.523.383,00 | | 66.009.371,00 | Incrementos Docentes, Preuniversitarios y No Docentes | Res. N° 30/18 SECPU |
| | 18-oct-18 | | 378.000,00 | 378.000,00 | | | Becas CIN | ???? |
| 330 | 28-sep-18 | | 10.498.555,00 | 8.111.855,00 | | 2.386.700,00 | Carrera de Medicina en la UNMAP | Res. N° 19/18 SECPU |
| | 23-oct-18 | | 110.524.253,00 | 110.524.253,00 | | | Gastos en Personal y Plan General Decreto N° 1571/10 | Res. N° 54/18 SECPU |
| | 23-nov-18 | | 284.094,00 | 284.094,00 | | 10.425.265,00 | BID 1181 - Programa de Innovación Tecnológica IV - Ministerio de Ciencia y Técnica | Res. N° 62/18 SECPU |
| 330 | 23-nov-18 | | 402.576,00 | 119.277.819,00 | | 402.576,00 | Gastos en Personal, Plan General Decreto N° 1571/10 y Cs. Fund. | Res. N° 62/18 SECPU |
| 330 | 27-nov-18 | | 20.000.000,00 | 20.000.000,00 | | | FONID - Cuotas 179 y 180 | Res. N° 63/18 SECPU |
| 330 | 27-nov-18 | | 128.000,00 | 128.000,00 | | | Planilla B - Gastos de Funcionamiento | Res. N° 64/18 SECPU |
| 330 | 27-nov-18 | | 30.000,00 | 30.000,00 | | | Programa ARFAGRI Segunda Convocatoria | Res. N° 65/18 SECPU |
| 330 | 27-nov-18 | | 655.869,00 | 655.869,00 | | 655.869,00 | 30ª Conferencia y Exhibición EAIE 2018 | Res. N° 68/18 SECPU |
| 330 | 27-nov-18 | | 369.000,00 | 369.000,00 | | 369.000,00 | Programa MARCA - Undécima Convocatoria | Res. N° 69/18 SECPU |
| 330 | 29-dic-18 | | 8.038.960,00 | 8.038.960,00 | | | Programa ARFITEC | Res. N° 75/18 SECPU |
| 330 | No contiene | | 250.000,00 | | | 250.000,00 | Estipendio Salarial Diciembre por única vez y Beca de Capacitación | Res. N° 87/18 SECPU |
| 330 | 05-dic-18 | | 33.514.742,00 | 33.514.742,00 | | | Proyectos Convocatoria Fortalecimiento en las Áreas de Bienestar | Res. N° 92/18 SECPU |
| 330 | 06-dic-18 | | 4.915.000,00 | | | 4.915.000,00 | Segunda Cuota SAC Universidades Nacionales | Res. N° 95/18 SECPU |
| 330 | 10-dic-18 | | 330.000,00 | | | 330.000,00 | Programa de Incentivos a los Docentes Investigadores | Res. N° 100/18 SECPU |
| 330 | 13-dic-18 | | 176.000,00 | 176.000,00 | | | Convocatoria "Universidades Socialmente Comprometidas" | Res. N° 109/18 SECPU |
| 330 | 13-dic-18 | | 650.000,00 | | | 650.000,00 | Programa Estratégico de Formación de Recursos Humanos en In | Resol. CE N° 1334/18 |
| 330 | 20-dic-18 | | 77.793.005,00 | | | 77.793.005,00 | Programa Capacitación Gratuita No Docente - FATUN | Res. N° 103/18 SECPU |
| 330 | 20-dic-18 | | 811.252,00 | | | 811.252,00 | Sueldos Diciembre - Cuota AFIP - Gastos de Funcionamiento | Res. N° 105/18 SECPU |
| 330 | 20-dic-18 | | 838.310,00 | | | 838.310,00 | Programa de Capacitación Docente Gratuita | Res. N° 104/18 SECPU |
| 330 | 20-dic-18 | | 1.000.000,00 | | | 1.000.000,00 | Universidades Agregando Valor 2018 | Res. N° 109/18 SECPU |
| 330 | 27-dic-19 | | 499.355,00 | | | 499.355,00 | Programa Nexos - Articulación Universidad - Escuela Secundaria | Res. N° 117/18 SECPU |
| 330 | 28-dic-19 | | 1.000.000,00 | | | 1.000.000,00 | Fdo. Nac. Investigac. Educ. Técnica Prof. Fdos. p/ desarrollo PIR | Res. N° 281/18 SECPU |
| 330 | 28-dic-19 | | 349.900,00 | | | 349.900,00 | NEXOS articulación Univ y escuela secundaria | Res. N° 113/18 SECPU |
| | | | | | | | Programas de Extensión | Res. N° 123/18 SECPU |
| TOTALES | | | 2.300.064.190,58 | 2.320.604.726,33 | 35.000.000,00 | 184.467.519,55 | | |

Observaciones: (1) Los movimientos y saldos expresados en el presente Cuadro se hallan expresados en moneda de curso legal "Peso", siendo esa la moneda de origen, excepto en los casos en que se refieren con "x" la columna moneda extranjera "ME", debiendo constar su desagregación en nota aneja al presente.

Se certifica que se ha tenido a la vista la documentación de respaldo.

FIRMA
C.P. ANTONIO FERNANDEZ
DIRECTOR GENERAL
ADMINISTRACIÓN U.N.M.D.P.

FIRMA
Mg. Santiago Jorge Fernández
Secretario de Administración
Financiera

FIRMA
CRISTÓBAL R. LAZZERETTI
RECTOR
Universidad Nacional de Mar del Plata

DETALLE DE CRÉDITOS Y DEUDAS CON ORGANISMOS DE LA ADMINISTRACIÓN NACIONAL
EJERCICIO FISCAL : 2018
DETALLE DE DEUDAS AL 31 DE DICIEMBRE DEL EJERCICIO QUE SE CIERRA

| SAF-COD | | SAF - DENOMINACIÓN | | | | | | | | | |
|-------------------|-----------------|------------------------------------|---------------------|----------------------|---------------------|---------------|----------------------|----------|---------------------------------------------|----------------------------------|--|
| 823 | | Servicio Administrativo Financiero | | | | | | | | | |
| CÓDIGO ORGANISMOS | FECHA DE ORIGEN | SALDO AL INICIO | PRESUPUESTARIO | | NO PRESUPUESTARIO | | SALDO AL CIERRE | M.E. (1) | CONCEPTO | NORMA LEGAL | |
| | | | INCREMENTOS | DISMINUCIONES | INCREMENTOS | DISMINUCIONES | | | | | |
| 625 | 31-oct-11 | 39.572.849,40 | 6.036.536,34 | 10.060.893,90 | 6.036.536,34 | - | 29.511.955,50 | \$ | Plan de Facilidades de Pago Decreto 1571/10 | RG 3138/11 AFIP Y Res. 967/11 SF | |
| TOTALES | | 39.572.849,40 | 6.036.536,34 | 10.060.893,90 | 6.036.536,34 | - | 29.511.955,50 | | | | |

Observaciones: (1) Los movimientos y saldos expresados en el presente Cuadro se hallan expresados en moneda de curso legal "Pesos", siendo en la moneda de origen, excepto en los casos en que se refiere con "x" la columna moneda extranjera "ME", debiendo constar su desagregación en nota anexo al presente.

Se certifica que se ha leído a la vista la documentación de respaldo.

FIRMA

C.P. A. C. **AGUSTÍN SANTOS**
DIRECTOR GENERAL
ADMINISTRACIÓN U.N.M.d.P.

FIRMA

Mg. Santiago Jorge Ferrández
Secretario de Administración
Financiera

FIRMA

C.P. **AURELIO B. LASCEROTTI**
DIRECTOR
Administración Nacional de Mar del Plata



UNIVERSIDAD NACIONAL DE MAR DEL PLATA

SAF/ Entidad: 823

CUADROS

PRESUPUESTARIOS

AL

31/12/2018

CUENTA AHORRO-INVERSIÓN-FINANCIAMIENTO
 UNIVERSIDADES NACIONALES

| Fuente de Financiamiento | Transferencias Devengadas | | N° de Norma | Entidad de Procedencia |
|--------------------------------------------|---------------------------|----------------------------|-------------------------------------------------------|-------------------------|
| | Corriente | Capital | | |
| Tesoro Nacional y otras Fuentes | 987.483.310,00 | | Res. SECPU 11/2018 | Ministerio de Educación |
| | 841.612,00 | | Res. ME 92/2018 | Ministerio de Educación |
| | 5.500.000,00 | | Res. SECPU 26/2018 | Ministerio de Educación |
| | 171.912,00 | | Res. SECPU 38/2018 | Ministerio de Educación |
| | 10.188.516,00 | | Res. SECPU 64/2018 | Ministerio de Educación |
| | 280.000,00 | | Res. SECPU 50/2018 | Ministerio de Educación |
| | 5.660.272,00 | | Res. SECPU 119/2018 | Ministerio de Educación |
| | 1.935.523,82 | | Res. SECPU 135/2018 | Ministerio de Educación |
| | 841.612,00 | | Res. SECPU 103/2018 | Ministerio de Educación |
| | 611.220.984,00 | | Res. SECPU 143/2018 | Ministerio de Educación |
| | 8.469.340,00 | | Res. SECPU 148/2018 | Ministerio de Educación |
| | 900.000,00 | | Res. SECPU 161/2018 | Ministerio de Educación |
| | 5.646.227,00 | | Res. SECPU 172/2018 | Ministerio de Educación |
| | 420.806,00 | | Res. SECPU 185/2018 | Ministerio de Educación |
| | 11.550.423,00 | | Res. SECPU 204/2018 | Ministerio de Educación |
| | 5.116.975,00 | | Res. SECPU 205/2018 | Ministerio de Educación |
| | 45.000,00 | | Res. SECPU 8/2018 | Ministerio de Educación |
| | 25.300.748,00 | | Res. SECPU 11/2018 | Ministerio de Educación |
| | 9.295.499,00 | | Res. SECPU 19/2018 | Ministerio de Educación |
| | 208.532.754,00 | | Res. SECPU 30/2018 | Ministerio de Educación |
| | 110.524.253,00 | | Res. SECPU 54/2018 | Ministerio de Educación |
| | 129.703.084,00 | | Res. SECPU 62/2018 | Ministerio de Educación |
| | 402.576,00 | | Res. SECPU 63/2018 | Ministerio de Educación |
| | 128.000,00 | | Res. SECPU 65/2018 | Ministerio de Educación |
| | 30.000,00 | | Res. SECPU 68/2018 | Ministerio de Educación |
| | 655.869,00 | | Res. SECPU 69/2018 | Ministerio de Educación |
| | 369.000,00 | | Res. SECPU 75/2018 | Ministerio de Educación |
| | 8.038.860,00 | | Res. SECPU 87/2018 | Ministerio de Educación |
| | 250.000,00 | | Res. SECPU 92/2018 | Ministerio de Educación |
| | 4.915.000,00 | | Res. SECPU 97/2018 | Ministerio de Educación |
| | 330.000,00 | | Res. SECPU 100/2018 | Ministerio de Educación |
| | 10.753.469,00 | | Res. SECPU 105/2018 | Ministerio de Educación |
| | 719.560,00 | | Res. SECPU 109/2018 | Ministerio de Educación |
| | 811.252,00 | | Res. SECPU 114/2018 | Ministerio de Educación |
| | 1.000.000,00 | | Res. SECPU 113/2018 | Ministerio de Educación |
| | 349.900,00 | | Res. SECPU 123/2018 | Ministerio de Educación |
| | 499.355,00 | | Disp. Int 281 | Ministerio de Educación |
| | | 5.116.975,00 | Res. SECPU 205/2018 | Ministerio de Educación |
| | | 1.203.056,00 | Res. SECPU 19/2018 | Ministerio de Educación |
| | 20.000.000,00 | | Res. SECPU 64/2018 | Ministerio de Educación |
| | 33.514.742,00 | | Res. SECPU 95/2018 | Ministerio de Educación |
| | 650.000,00 | | Res. SECPU 103/2018 | Ministerio de Educación |
| | 67.039.538,00 | | Res. SECPU 105/2018 | Ministerio de Educación |
| | | 118.750,00 | Res. SECPU 109/2018 | Ministerio de Educación |
| | 1.000.000,00 | | Res. SECPU 117/2018 | Ministerio de Educación |
| 38.294,00 | | DI 2-2018 APN-SSEP | Ministerio de Ciencia, Tecnología e Innovación Pdtiva | |
| 382.200,00 | | N° Operación 103744508 | Consejo Interuniversitario Nacional | |
| 382.200,00 | | N° Operación 105708923 | Consejo Interuniversitario Nacional | |
| 567.000,00 | | N° Operación 110753035 | Consejo Interuniversitario Nacional | |
| 123.000,00 | | Nota SECPU 26725032 | Universidad Nacional del Litoral | |
| 378.000,00 | | N° Operación 118569475 | Consejo Interuniversitario Nacional | |
| 178.000,00 | | Becas PERHID - Resol. CE N | Consejo Interuniversitario Nacional | |
| 45.000,00 | | Res 9 /2016 | Ministerio de Justicia y Derechos Humanos | |
| Subtotal | 2.293.177.763,81 | 6.438.781,00 | | |
| Crédito Externo | 1.377.637,32 | | | |
| | 208.551,49 | | BID 2923/OC-AR | |
| | 284.094,00 | | BID 2777/OC-AR | |
| Subtotal | 1.870.282,81 | | | |
| Otras Fuentes de Financiamiento | | | | |
| Subtotal | 0,00 | | | |
| Total de la Administración Nacional | 2.295.048.046,62 | 6.438.781,00 | | |

C.P. ANA MARÍA BAYTOS
 DIRECTORA GENERAL
 ADMINISTRACIÓN U.N.M.d.P.

Firma

Firma

Firma

Mg. Santiago Janga Fernández
 Secretario de Administración
 Financiera

CP. Alfredo R. LAZZERETTI
 RECTOR
 Universidad Nacional de Mar del Plata

CUENTA AHORRO-INVERSIÓN-FINANCIAMIENTO
UNIVERSIDADES NACIONALES
TRANSFERENCIAS DE LA ADMINISTRACION NACIONAL
31/12/2018
ENTIDAD N° 823 DENOMINACION UNIVERSIDAD NACIONAL DE MAR DEL PLATA

- En pesos -

| |
|------------------------------------------------------------------------------------------------------------------------------------------------------------------------------------------------------------------------------------------------------------------------------------------------------------------------------------------------------------------------------------------------------------------------------------------------------------------------------------------------------------------------------------------------------------------------------------------------------------------------------------------------------------------------------------------------------------------------------------------------------------------------------------------------------------------------------------------------------------------------------------------------------------------------------------------------------------------------------------------------------------------------------------------------------------------------------------------------------------------------------------------------|
| <p>El monto de las Transferencias Devengadas de la Administración Nacional - Tesoro Nacional, Crédito Externo y Otras Fuentes de Financiamiento - Corrientes y de Capital, informado en los presentes Cuadros es de \$ 2.301.486.827,62</p> <p>Se llega a ese importe, considerando los importes informados por la SPU en las siguientes Planillas:</p> <p>* Comunicación de las Transferencias Devengadas al 31 de Diciembre de 2018 correspondiente a todas las Jurisdicciones Nacionales, por \$ 2.297.778.402,30 más los siguientes ajustes:</p> <p>1- más Transferencias del Consejo Interuniversitario Nacional y Universidad Nacional del Litoral por \$ 2.008.400 no informadas en el mencionado resumen y devengadas como Fuente 14.</p> <p>2- más Transferencia del Ministerio de Ciencia, Tecnología e Innovación Productiva, DISP 2-2018 APN-SSEP MCT por \$38294;</p> <p>3- más Transferencia del exterior por Programa ERASMUS - Comisión Europea por \$1.377.637,32</p> <p>4, más Transferencias del exterior por Proyecto BID 2777 OC- AR \$ 284.094</p> |
|------------------------------------------------------------------------------------------------------------------------------------------------------------------------------------------------------------------------------------------------------------------------------------------------------------------------------------------------------------------------------------------------------------------------------------------------------------------------------------------------------------------------------------------------------------------------------------------------------------------------------------------------------------------------------------------------------------------------------------------------------------------------------------------------------------------------------------------------------------------------------------------------------------------------------------------------------------------------------------------------------------------------------------------------------------------------------------------------------------------------------------------------|

C. P. ANA MARTA SANTOS
DIRECTORA GENERAL
ADMINISTRACION U.N.M.d.P.

Mig. Santiago Jorge Fernández
Secretario de Administración
Financiera

CP. Alfredo R. LAZZERETTI
RECTOR
Universidad Nacional de Mar del Plata

CUENTA AHORRO-INVERSION-FINANCIAMIENTO

| FUENTE DE FINANCIAMIENTO: 11 | | - En Pesos - | | |
|--------------------------------------------------------------|-------------------------------------------|----------------------------------------------|----------------------------------|--|
| CONCEPTO | RECAUDADO/ DEVENGADO PRESUPUESTARIO | RECAUDADO/ DEVENGADO NO PRESUPUESTARIO | RECAUDADO/ DEVENGADO TOTAL | |
| I - INGRESOS CORRIENTES | | | | |
| - Ingresos no Tributarios | 2.168.920.085,81 | | 2.168.920.085,81 | |
| - Ventas de Bs. y Serv. de las Adm. Pub. | 0,00 | | 0,00 | |
| - Rentas de la Propiedad | 0,00 | | 0,00 | |
| - Transferencias Corrientes | | | | |
| Del Sector Privado | 2.168.920.085,81 | | 2.168.920.085,81 | |
| Del Sector Público | 0,00 | | 0,00 | |
| De la Administración Nacional | 2.168.920.085,81 | | 2.168.920.085,81 | |
| Del Tesoro Nacional | 2.168.920.085,81 | | 2.168.920.085,81 | |
| De Crédito Externo | 2.168.920.085,81 | | 2.168.920.085,81 | |
| Otras Fuentes de Financiamiento | 0,00 | | 0,00 | |
| Del Sector Público Empresarial | 0,00 | | 0,00 | |
| De provincias y municipios | 0,00 | | 0,00 | |
| Del Sector externo | 0,00 | | 0,00 | |
| - Otros | 0,00 | | 0,00 | |
| II - GASTOS CORRIENTES | | | | |
| - Gastos de Consumo | 2.235.378.165,85 | | 2.235.378.165,85 | |
| Remuneraciones | 2.202.633.198,83 | | 2.202.633.198,83 | |
| Bienes y Servicios | 2.154.609.974,85 | | 2.154.609.974,85 | |
| Variación de Existencias | 48.023.032,14 | | 48.023.032,14 | |
| Depreciaciones y Amortizaciones | 0,00 | | 0,00 | |
| Otros Gastos | 0,00 | | 0,00 | |
| - Rentas de la Propiedad | 191,84 | | 191,84 | |
| Intereses | 1.794.192,08 | | 1.794.192,08 | |
| Otras Rentas | 1.794.192,08 | | 1.794.192,08 | |
| - Otros Gastos Corrientes | 0,00 | | 0,00 | |
| - Transferencias Corrientes | | | | |
| Al Sector Privado | 30.950.774,94 | | 30.950.774,94 | |
| Al Sector Público | 29.806.636,04 | | 29.806.636,04 | |
| Al Sector Externo | 453.510,00 | | 453.510,00 | |
| Otros | 690.628,90 | | 690.628,90 | |
| III - RESULTADO ECONÓMICO (I-II) | -66.458.080,04 | | -66.458.080,04 | |
| IV - RECURSOS DE CAPITAL | | | | |
| - Recursos Propios de Capital | 0,00 | | 0,00 | |
| Ventas de Activos | 0,00 | | 0,00 | |
| Disminución de Existencias | 0,00 | | 0,00 | |
| Incremento de las Depreciaciones y Amortizaciones Acumuladas | 0,00 | | 0,00 | |
| - Transferencias de Capital | | | | |
| Del Sector Privado | 0,00 | | 0,00 | |
| Del Sector Público | 0,00 | | 0,00 | |
| De la Administración Nacional | 0,00 | | 0,00 | |
| Del Sector Público Empresarial | 0,00 | | 0,00 | |
| De provincias y municipios | 0,00 | | 0,00 | |
| Del Sector externo | 0,00 | | 0,00 | |
| - Disminución de la Inv. Financiera | 0,00 | | 0,00 | |
| - Venta de Acciones y Participaciones de Capital | 0,00 | | 0,00 | |
| V - GASTOS DE CAPITAL | | | | |
| - Inversión Real Directa | 3.933.794,72 | | 3.933.794,72 | |
| Incremento de Existencias | 3.933.794,72 | | 3.933.794,72 | |
| Otras Inversiones Reales Directas | 0,00 | | 0,00 | |
| - Transferencias de Capital | 3.933.794,72 | | 3.933.794,72 | |
| Al Sector Privado | 0,00 | | 0,00 | |
| Al Sector Público | 0,00 | | 0,00 | |
| Al Sector Externo | 0,00 | | 0,00 | |
| - Inversión Financiera | 0,00 | | 0,00 | |
| VI - TOTAL RECURSOS (I+IV) | 2.168.920.085,81 | | 2.168.920.085,81 | |
| VII - TOTAL GASTOS (II+V) | 2.239.311.960,57 | | 2.239.311.960,57 | |
| VIII - RESULTADO FINANCIERO | -70.391.874,76 | | -70.391.874,76 | |
| IX - FUENTES FINANCIERAS | | | | |
| - Disminución de la Inv. Financiera | 2.243.009.955,67 | | 2.243.009.955,67 | |
| - Disminución de Disponibilidades | 2.053.280.988,79 | | 2.053.280.988,79 | |
| - Disminución de las Inversiones Financieras Temporarias | 2.053.280.988,79 | | 2.053.280.988,79 | |
| - Venta de Títulos y Valores | 0,00 | | 0,00 | |
| - Disminución de Otros Activos Financieros | 0,00 | | 0,00 | |
| - Endeudamiento Público e Incremento de Otros Pasivos | | | | |
| Deuda Pública y Préstamos | 189.719.956,88 | | 189.719.956,88 | |
| Incremento de Otros Pasivos | 0,00 | | 0,00 | |
| Incremento de Provisiones | 189.719.956,88 | | 189.719.956,88 | |
| Incremento de Pasivos Diferidos | 0,00 | | 0,00 | |
| Incremento por Pasivos no contabilizados | 0,00 | | 0,00 | |
| Incremento de Fondos de Terceros | 0,00 | | 0,00 | |
| Deuda Exigible | 0,00 | | 0,00 | |
| Otros Pasivos | 189.719.956,88 | | 189.719.956,88 | |
| - Incremento del Patrimonio | | | | |
| Desafectación de Deuda Exigible | 0,00 | | 0,00 | |
| Otros - A.R.E.A. | 0,00 | | 0,00 | |
| X - APLICACIONES FINANCIERAS | | | | |
| - Inversión Financiera | 2.172.609.080,91 | | 2.172.609.080,91 | |
| - Incremento de Disponibilidades | 2.168.920.085,81 | | 2.168.920.085,81 | |
| - Incremento de Inversiones Financieras Temporarias | 2.058.879.990,84 | | 2.058.879.990,84 | |
| - Títulos, Valores y Aportes Capital | 0,00 | | 0,00 | |
| - Transferencias a Cobrar | 0,00 | | 0,00 | |
| - Incremento de Otros Activos Financieros | 109.040.094,97 | | 109.040.094,97 | |
| - Amortización de Deudas y Disminución de Otros Pasivos | | | | |
| Deuda Pública y Préstamos | 3.688.995,10 | | 3.688.995,10 | |
| Disminución de Otros Pasivos | 3.688.995,10 | | 3.688.995,10 | |
| Disminución de Pasivos Diferidos | 0,00 | | 0,00 | |
| Pago de Deuda Exigible | 0,00 | | 0,00 | |
| Desafectación de Deuda Exigible | 0,00 | | 0,00 | |
| Fondos de Terceros | 0,00 | | 0,00 | |
| Otros | 0,00 | | 0,00 | |
| - Cancelación de Otros Pasivos | 0,00 | | 0,00 | |
| - Disminución del Patrimonio | | | | |
| A.R.E.A. | 0,00 | | 0,00 | |
| Otros | 0,00 | | 0,00 | |

FIRMA

FIRMA

FIRMA

Se certifica que se ha tenido a la vista la documentación de respaldo.

C.P. ANA M. BALSANTOS
 DIRECTORA GENERAL
 ADMINISTRACIÓN U.N.M.D.P.

Mg. Santiago Jorge Fernandez
 Secretario de Administración
 Financiera

CP. Alfredo R. LAZZERETTI
 RECTOR
 Universidad Nacional de Mar del Plata

CUENTA AHORRO-INVERSION-FINANCIAMIENTO

| FUENTE DE FINANCIAMIENTO: 12 | | - En Pesos - | | |
|--------------------------------------------------------------|-------------------------------------------|----------------------------------------------|----------------------------------|--|
| CONCEPTO | RECAUDADO/ DEVENGADO PRESUPUESTARIO | RECAUDADO/ DEVENGADO NO PRESUPUESTARIO | RECAUDADO/ DEVENGADO TOTAL | |
| I - INGRESOS CORRIENTES | | | | |
| - Ingresos no Tributarios | 113.005.233,02 | | 113.005.233,02 | |
| - Ventas de Bs. y Serv. de las Adm. Pub. | 20.159.542,33 | | 20.159.542,33 | |
| - Rentas de la Propiedad | 41.856.454,13 | | 41.856.454,13 | |
| - Transferencias Corrientes | 50.989.236,56 | | 50.989.236,56 | |
| Del Sector Privado | 0,00 | | 0,00 | |
| Del Sector Público | 0,00 | | 0,00 | |
| De la Administración Nacional | 0,00 | | 0,00 | |
| Del Tesoro Nacional | 0,00 | | 0,00 | |
| De Crédito Externo | 0,00 | | 0,00 | |
| Otras Fuentes de Financiamiento | 0,00 | | 0,00 | |
| Del Sector Público Empresarial | 0,00 | | 0,00 | |
| De provincias y municipios | 0,00 | | 0,00 | |
| Del Sector externo | 0,00 | | 0,00 | |
| - Otras | 0,00 | | 0,00 | |
| II - GASTOS CORRIENTES | 71.229.891,29 | | 71.229.891,29 | |
| - Gastos de Consumo | 66.853.219,65 | | 66.853.219,65 | |
| Remuneraciones | 26.166.726,22 | | 26.166.726,22 | |
| Bienes y Servicios | 40.686.493,43 | | 40.686.493,43 | |
| Variación de Existencias | 0,00 | | 0,00 | |
| Depreciaciones y Amortizaciones | 0,00 | | 0,00 | |
| Otros Gastos | 0,00 | | 0,00 | |
| - Rentas de la Propiedad | 0,00 | | 0,00 | |
| Intereses | 0,00 | | 0,00 | |
| Otras Rentas | 0,00 | | 0,00 | |
| - Otros Gastos Corrientes | 0,00 | | 0,00 | |
| - Transferencias Corrientes | 0,00 | | 0,00 | |
| Al Sector Privado | 4.376.671,64 | | 4.376.671,64 | |
| Al Sector Público | 4.376.671,64 | | 4.376.671,64 | |
| Al Sector Externo | 0,00 | | 0,00 | |
| Otras | 0,00 | | 0,00 | |
| III - RESULTADO ECONÓMICO (I-II) | 41.775.341,73 | | 41.775.341,73 | |
| IV - RECURSOS DE CAPITAL | 0,00 | | 0,00 | |
| - Recursos Propios de Capital | 0,00 | | 0,00 | |
| Ventas de Activos | 0,00 | | 0,00 | |
| Disminución de Existencias | 0,00 | | 0,00 | |
| Incremento de las Depreciaciones y Amortizaciones Acumuladas | 0,00 | | 0,00 | |
| - Transferencias de Capital | 0,00 | | 0,00 | |
| Del Sector Privado | 0,00 | | 0,00 | |
| Del Sector Público | 0,00 | | 0,00 | |
| De la Administración Nacional | 0,00 | | 0,00 | |
| Del Sector Público Empresarial | 0,00 | | 0,00 | |
| De provincias y municipios | 0,00 | | 0,00 | |
| Del Sector externo | 0,00 | | 0,00 | |
| - Disminución de la Inv. Financiera | 0,00 | | 0,00 | |
| Venta de Acciones y Participaciones de Capital | 0,00 | | 0,00 | |
| V - GASTOS DE CAPITAL | 597.390,11 | | 597.390,11 | |
| - Inversión Real Directa | 597.390,11 | | 597.390,11 | |
| Incremento de Existencias | 0,00 | | 0,00 | |
| Otras Inversiones Reales Directas | 597.390,11 | | 597.390,11 | |
| - Transferencias de Capital | 0,00 | | 0,00 | |
| Al Sector Privado | 0,00 | | 0,00 | |
| Al Sector Público | 0,00 | | 0,00 | |
| Al Sector Externo | 0,00 | | 0,00 | |
| - Inversión Financiera | 0,00 | | 0,00 | |
| VI - TOTAL RECURSOS (I+IV) | 113.005.233,02 | | 113.005.233,02 | |
| VII - TOTAL GASTOS (II+V) | 71.827.281,40 | | 71.827.281,40 | |
| VIII - RESULTADO FINANCIERO | 41.177.951,62 | | 41.177.951,62 | |
| IX - FUENTES FINANCIERAS | 71.827.281,40 | | 71.827.281,40 | |
| - Disminución de la Inv. Financiera | 67.676.327,96 | | 67.676.327,96 | |
| - Disminución de Disponibilidades | 67.676.327,96 | | 67.676.327,96 | |
| - Disminución de las Inversiones Financieras Temporarias | 0,00 | | 0,00 | |
| - Venta de Títulos y Valores | 0,00 | | 0,00 | |
| - Disminución de Otros Activos Financieros | 0,00 | | 0,00 | |
| - Endeudamiento Público e Incremento de Otros Pasivos | 4.150.953,44 | | 4.150.953,44 | |
| Deuda Pública y Préstamos | 0,00 | | 0,00 | |
| Incremento de Otros Pasivos | 4.150.953,44 | | 4.150.953,44 | |
| Incremento de Provisiones | 0,00 | | 0,00 | |
| Incremento de Pasivos Diferidos | 0,00 | | 0,00 | |
| Incremento por Pasivos no contabilizados | 0,00 | | 0,00 | |
| Incremento de Fondos de Terceros | 0,00 | | 0,00 | |
| Deuda Exigible | 4.150.953,44 | | 4.150.953,44 | |
| Otros Pasivos | 0,00 | | 0,00 | |
| - Incremento del Patrimonio | 0,00 | | 0,00 | |
| Desafectación de Deuda Exigible | 0,00 | | 0,00 | |
| Otros - A.R.E.A. | 0,00 | | 0,00 | |
| X - APLICACIONES FINANCIERAS | 113.005.233,02 | | 113.005.233,02 | |
| - Inversión Financiera | 113.005.233,02 | | 113.005.233,02 | |
| Incremento de Disponibilidades | 113.005.233,02 | | 113.005.233,02 | |
| Incremento de Inversiones Financieras Temporarias | 0,00 | | 0,00 | |
| Títulos, Valores y Aportes Capital | 0,00 | | 0,00 | |
| Transferencias a Cobrar | 0,00 | | 0,00 | |
| Incremento de Otros Activos Financieros | 0,00 | | 0,00 | |
| - Amortización de Deudas y Disminución de Otros Pasivos | 0,00 | | 0,00 | |
| Deuda Pública y Préstamos | 0,00 | | 0,00 | |
| Disminución de Otros Pasivos | 0,00 | | 0,00 | |
| Disminución de Pasivos Diferidos | 0,00 | | 0,00 | |
| Pago de Deuda Exigible | 0,00 | | 0,00 | |
| Desafectación de Deuda Exigible | 0,00 | | 0,00 | |
| Fondos de Terceros | 0,00 | | 0,00 | |
| Otros | 0,00 | | 0,00 | |
| Cancelación de Otros Pasivos | 0,00 | | 0,00 | |
| - Disminución del Patrimonio | 0,00 | | 0,00 | |
| A.R.E.A. | 0,00 | | 0,00 | |
| Otros | 0,00 | | 0,00 | |

FIRMA

FIRMA

FIRMA

Se certifica que se ha tenido a la vista la documentación de respaldo.

C.P. ANA MARÍA SANTOS
 DIRECTORA GENERAL
 ADMINISTRACIÓN U.N.M.d.P.

Mg. Santiago Jorge Fernández
 Secretario de Administración
 Financiera

C.P. Alfredo R. LAZZERET
 RECTOR
 Universidad Nacional de Mar del P.

CUENTA AHORRO-INVERSION-FINANCIAMIENTO

FUENTE DE FINANCIAMIENTO: 13

| | | - En Pesos - | | |
|----------|--------------------------------------------------------------|-------------------------------------------|----------------------------------------------|----------------------------------|
| CONCEPTO | | RECAUDADO/ DEVENGADO PRESUPUESTARIO | RECAUDADO/ DEVENGADO NO PRESUPUESTARIO | RECAUDADO/ DEVENGADO TOTAL |
| I- | INGRESOS CORRIENTES | | | |
| | - Ingresos no Tributarios | 45.000,00 | | 45.000,00 |
| | - Ventas de Bs. y Serv. de las Adm. Pub. | 0,00 | | 0,00 |
| | - Rentas de la Propiedad | 0,00 | | 0,00 |
| | - Transferencias Corrientes | 45.000,00 | | 45.000,00 |
| | Del Sector Privado | 0,00 | | 0,00 |
| | Del Sector Público | 45.000,00 | | 45.000,00 |
| | De la Administración Nacional | 45.000,00 | | 45.000,00 |
| | Del Tesoro Nacional | 45.000,00 | | 45.000,00 |
| | De Crédito Externo | 0,00 | | 0,00 |
| | Otras Fuentes de Financiamiento | 0,00 | | 0,00 |
| | Del Sector Público Empresarial | 0,00 | | 0,00 |
| | De provincias y municipios | 0,00 | | 0,00 |
| | Del Sector externo | 0,00 | | 0,00 |
| | - Otros | 0,00 | | 0,00 |
| II- | GASTOS CORRIENTES | | | |
| | - Gastos de Consumo | 0,00 | | 0,00 |
| | Remuneraciones | 0,00 | | 0,00 |
| | Bienes y Servicios | 0,00 | | 0,00 |
| | Variación de Existencias | 0,00 | | 0,00 |
| | Depreciaciones y Amortizaciones | 0,00 | | 0,00 |
| | Otros Gastos | 0,00 | | 0,00 |
| | - Rentas de la Propiedad | 0,00 | | 0,00 |
| | Intereses | 0,00 | | 0,00 |
| | Otros Rentas | 0,00 | | 0,00 |
| | - Otros Gastos Corrientes | 0,00 | | 0,00 |
| | - Transferencias Corrientes | 0,00 | | 0,00 |
| | Al Sector Privado | 0,00 | | 0,00 |
| | Al Sector Público | 0,00 | | 0,00 |
| | Al Sector Externo | 0,00 | | 0,00 |
| III- | RESULTADO ECONÓMICO (I-II) | 45.000,00 | | 45.000,00 |
| IV- | RECURSOS DE CAPITAL | | | |
| | - Recursos Propios de Capital | 0,00 | | 0,00 |
| | Ventas de Activos | 0,00 | | 0,00 |
| | Disminución de Existencias | 0,00 | | 0,00 |
| | Incremento de las Depreciaciones y Amortizaciones Acumuladas | 0,00 | | 0,00 |
| | - Transferencias de Capital | 0,00 | | 0,00 |
| | Del Sector Privado | 0,00 | | 0,00 |
| | Del Sector Público | 0,00 | | 0,00 |
| | De la Administración Nacional | 0,00 | | 0,00 |
| | Del Sector Público Empresarial | 0,00 | | 0,00 |
| | De provincias y municipios | 0,00 | | 0,00 |
| | Del Sector externo | 0,00 | | 0,00 |
| | - Disminución de la Inv. Financiera | 0,00 | | 0,00 |
| | Venta de Acciones y Participaciones de Capital | 0,00 | | 0,00 |
| V- | GASTOS DE CAPITAL | | | |
| | - Inversión Real Directa | 0,00 | | 0,00 |
| | Incremento de Existencias | 0,00 | | 0,00 |
| | Otras Inversiones Reales Directas | 0,00 | | 0,00 |
| | - Transferencias de Capital | 0,00 | | 0,00 |
| | Al Sector Privado | 0,00 | | 0,00 |
| | Al Sector Público | 0,00 | | 0,00 |
| | Al Sector Externo | 0,00 | | 0,00 |
| | - Inversión Financiera | 0,00 | | 0,00 |
| VI- | TOTAL RECURSOS (I+IV) | 45.000,00 | | 45.000,00 |
| VII- | TOTAL GASTOS (II+V) | 0,00 | | 0,00 |
| VIII- | RESULTADO FINANCIERO | 45.000,00 | | 45.000,00 |
| IX- | FUENTES FINANCIERAS | | | |
| | - Disminución de la Inv. Financiera | 0,00 | | 0,00 |
| | - Disminución de Disponibilidades | 0,00 | | 0,00 |
| | - Disminución de las Inversiones Financieras Temporarias | 0,00 | | 0,00 |
| | - Venta de Títulos y Valores | 0,00 | | 0,00 |
| | - Disminución de Otros Activos Financieros | 0,00 | | 0,00 |
| | - Endeudamiento Público e Incremento de Otros Pasivos | 0,00 | | 0,00 |
| | Deuda Pública y Préstamos | 0,00 | | 0,00 |
| | Incremento de Otros Pasivos | 0,00 | | 0,00 |
| | Incremento de Previsiones | 0,00 | | 0,00 |
| | Incremento de Pasivos Diferidos | 0,00 | | 0,00 |
| | Incremento por Pasivos no contabilizados | 0,00 | | 0,00 |
| | Incremento de Fondos de Terceros | 0,00 | | 0,00 |
| | Deuda Exigible | 0,00 | | 0,00 |
| | Otros Pasivos | 0,00 | | 0,00 |
| | - Incremento del Patrimonio | 0,00 | | 0,00 |
| | Desafectación de Deuda Exigible | 0,00 | | 0,00 |
| | Otros - A.R.E.A. | 0,00 | | 0,00 |
| X- | APLICACIONES FINANCIERAS | | | |
| | - Inversión Financiera | 45.000,00 | | 45.000,00 |
| | - Incremento de Disponibilidades | 45.000,00 | | 45.000,00 |
| | - Incremento de Inversiones Financieras Temporarias | 0,00 | | 0,00 |
| | - Títulos, Valores y Aportes Capital | 0,00 | | 0,00 |
| | - Transferencias a Cobrar | 0,00 | | 0,00 |
| | - Incremento de Otros Activos Financieros | 45.000,00 | | 45.000,00 |
| | - Amortización de Deudas y Disminución de Otros Pasivos | 0,00 | | 0,00 |
| | Deuda Pública y Préstamos | 0,00 | | 0,00 |
| | Disminución de Otros Pasivos | 0,00 | | 0,00 |
| | Disminución de Pasivos Diferidos | 0,00 | | 0,00 |
| | Pago de Deuda Exigible | 0,00 | | 0,00 |
| | Desafectación de Deuda Exigible | 0,00 | | 0,00 |
| | Fondos de Terceros | 0,00 | | 0,00 |
| | Otros | 0,00 | | 0,00 |
| | - Cancelación de Otros Pasivos | 0,00 | | 0,00 |
| | - Disminución del Patrimonio | 0,00 | | 0,00 |
| | A.R.E.A. | 0,00 | | 0,00 |
| | Otros | 0,00 | | 0,00 |

FIRMA

FIRMA

FIRMA

Se certifica que se ha tenido a la vista la documentación de respaldo.

C.P. ANA MARÍA SANTOS
 DIRECTORA GENERAL
 ADMINISTRACIÓN U.N.M.d.P.

Mg. Santiago Jorge Fernández
 Secretario de Administración
 Financiera

CP. Alfredo R. LAZZERETTI
 RECTOR
 Universidad Nacional de Mar del Plata

CUENTA AHORRO-INVERSION-FINANCIAMIENTO

| FUENTE DE FINANCIAMIENTO: 14 | | - En Pesos - | | |
|--------------------------------------------------------------|--------------------------------------------|-----------------------------------------------|-----------------------------------|--|
| CONCEPTO | RECAUDADO/ DEVENGADO/ PRESUPUESTARIO | RECAUDADO/ DEVENGADO/ NO PRESUPUESTARIO | RECAUDADO/ DEVENGADO/ TOTAL | |
| I - INGRESOS CORRIENTES | 2.008.400,00 | | 2.008.400,00 | |
| - Ingresos no Tributarios | 0,00 | | 0,00 | |
| - Ventas de Bn. y Serv. de las Adm. Pub. | 0,00 | | 0,00 | |
| - Rentas de la Propiedad | 0,00 | | 0,00 | |
| - Transferencias Corrientes | 2.008.400,00 | | 2.008.400,00 | |
| Del Sector Privado | 0,00 | | 0,00 | |
| Del Sector Público | 2.008.400,00 | | 2.008.400,00 | |
| De la Administración Nacional | 2.008.400,00 | | 2.008.400,00 | |
| Del Tesoro Nacional | 2.008.400,00 | | 2.008.400,00 | |
| De Crédito Externo | 0,00 | | 0,00 | |
| Otros Fuentes de Financiamiento | 0,00 | | 0,00 | |
| Del Sector Público Empresarial | 0,00 | | 0,00 | |
| De provincias y municipios | 0,00 | | 0,00 | |
| Del Sector externo | 0,00 | | 0,00 | |
| - Otros | 0,00 | | 0,00 | |
| II - GASTOS CORRIENTES | 1.692.952,17 | | 1.692.952,17 | |
| - Gastos de Consumo | 345.752,17 | | 345.752,17 | |
| Remuneraciones | 0,00 | | 0,00 | |
| Bienes y Servicios | 345.752,17 | | 345.752,17 | |
| Variación de Existencias | 0,00 | | 0,00 | |
| Depreciaciones y Amortizaciones | 0,00 | | 0,00 | |
| Otros Gastos | 0,00 | | 0,00 | |
| - Rentas de la Propiedad | 0,00 | | 0,00 | |
| Intereses | 0,00 | | 0,00 | |
| Otras Rentas | 0,00 | | 0,00 | |
| - Otros Gastos Corrientes | 0,00 | | 0,00 | |
| - Transferencias Corrientes | 0,00 | | 0,00 | |
| Al Sector Privado | 1.347.200,00 | | 1.347.200,00 | |
| Al Sector Público | 1.347.200,00 | | 1.347.200,00 | |
| Al Sector Externo | 0,00 | | 0,00 | |
| III - RESULTADO ECONÓMICO (I-II) | 315.447,83 | | 315.447,83 | |
| IV - RECURSOS DE CAPITAL | 0,00 | | 0,00 | |
| - Recursos Propios de Capital | 0,00 | | 0,00 | |
| Ventas de Activos | 0,00 | | 0,00 | |
| Disminución de Existencias | 0,00 | | 0,00 | |
| Incremento de las Depreciaciones y Amortizaciones Acumuladas | 0,00 | | 0,00 | |
| - Transferencias de Capital | 0,00 | | 0,00 | |
| Del Sector Privado | 0,00 | | 0,00 | |
| Del Sector Público | 0,00 | | 0,00 | |
| De la Administración Nacional | 0,00 | | 0,00 | |
| Del Sector Público Empresarial | 0,00 | | 0,00 | |
| De provincias y municipios | 0,00 | | 0,00 | |
| Del Sector externo | 0,00 | | 0,00 | |
| - Disminución de la Inv. Financiera | 0,00 | | 0,00 | |
| Venta de Acciones y Participaciones de Capital | 0,00 | | 0,00 | |
| V - GASTOS DE CAPITAL | 250.125,63 | | 250.125,63 | |
| - Inversión Real Directa | 250.125,63 | | 250.125,63 | |
| Incremento de Existencias | 0,00 | | 0,00 | |
| Otras Inversiones Reales Directas | 250.125,63 | | 250.125,63 | |
| - Transferencias de Capital | 0,00 | | 0,00 | |
| Al Sector Privado | 0,00 | | 0,00 | |
| Al Sector Público | 0,00 | | 0,00 | |
| Al Sector Externo | 0,00 | | 0,00 | |
| - Inversión Financiera | 0,00 | | 0,00 | |
| VI - TOTAL RECURSOS (I+IV) | 2.008.400,00 | | 2.008.400,00 | |
| VII - TOTAL GASTOS (II+V) | 1.943.077,80 | | 1.943.077,80 | |
| VIII - RESULTADO FINANCIERO | 65.322,20 | | 65.322,20 | |
| IX - FUENTES FINANCIERAS | 1.943.077,80 | | 1.943.077,80 | |
| - Disminución de la Inv. Financiera | 1.921.077,80 | | 1.921.077,80 | |
| Disminución de Disponibilidades | 1.921.077,80 | | 1.921.077,80 | |
| Disminución de las Inversiones Financieras Temporarias | 0,00 | | 0,00 | |
| Venta de Títulos y Valores | 0,00 | | 0,00 | |
| Disminución de Otros Activos Financieros | 0,00 | | 0,00 | |
| - Endeudamiento Público e Incremento de Otros Pasivos | 22.000,00 | | 22.000,00 | |
| Deuda Pública y Préstamos | 0,00 | | 0,00 | |
| Incremento de Otros Pasivos | 22.000,00 | | 22.000,00 | |
| Incremento de Provisiones | 0,00 | | 0,00 | |
| Incremento de Pasivos Diferidos | 0,00 | | 0,00 | |
| Incremento por Pasivos no contabilizados | 0,00 | | 0,00 | |
| Incremento de Fondos de Terceros | 0,00 | | 0,00 | |
| Deuda Exigible | 22.000,00 | | 22.000,00 | |
| Otros Pasivos | 0,00 | | 0,00 | |
| - Incremento del Patrimonio | 0,00 | | 0,00 | |
| Desafectación de Deuda Exigible | 0,00 | | 0,00 | |
| Otros - A.R.E.A. | 0,00 | | 0,00 | |
| X - APLICACIONES FINANCIERAS | 2.008.400,00 | | 2.008.400,00 | |
| - Inversión Financiera | 2.008.400,00 | | 2.008.400,00 | |
| Incremento de Disponibilidades | 2.008.400,00 | | 2.008.400,00 | |
| Incremento de Inversiones Financieras Temporarias | 0,00 | | 0,00 | |
| Títulos, Valores y Aportes Capital | 0,00 | | 0,00 | |
| Transferencias a Cobrar | 0,00 | | 0,00 | |
| Incremento de Otros Activos Financieros | 0,00 | | 0,00 | |
| - Amortización de Deudas y Disminución de Otros Pasivos | 0,00 | | 0,00 | |
| Deuda Pública y Préstamos | 0,00 | | 0,00 | |
| Disminución de Otros Pasivos | 0,00 | | 0,00 | |
| Disminución de Pasivos Diferidos | 0,00 | | 0,00 | |
| Pago de Deuda Exigible | 0,00 | | 0,00 | |
| Desafectación de Deuda Exigible | 0,00 | | 0,00 | |
| Fondos de Terceros | 0,00 | | 0,00 | |
| Otros | 0,00 | | 0,00 | |
| Cancelación de Otros Pasivos | 0,00 | | 0,00 | |
| - Disminución del Patrimonio | 0,00 | | 0,00 | |
| A.R.E.A. | 0,00 | | 0,00 | |
| Otros | 0,00 | | 0,00 | |

FIRMA

FIRMA FIRMA

Se certifica que se ha tenido a la vista la documentación de respaldo.

C.P. ANA MARÍA SANTOS
 DIRECTORA GENERAL
 ADMINISTRACIÓN U.N.M.d.P.

Mg. Santiago Jorge Fernández
 Secretario de Administración
 Financiera

P. Alfredo R. LAZZERETTI
 RECTOR
 Universidad Nacional de Mar del Plata

CUENTA AHORRO-INVERSION-FINANCIAMIENTO

FUENTE DE FINANCIAMIENTO: 15

| | | - En Pesos - | | |
|----------|--------------------------------------------------------------|-------------------------------------------|----------------------------------------------|----------------------------------|
| CONCEPTO | | RECAUDADO/ DEVENGADO PRESUPUESTARIO | RECAUDADO/ DEVENGADO NO PRESUPUESTARIO | RECAUDADO/ DEVENGADO TOTAL |
| I- | INGRESOS CORRIENTES | | | |
| | - Ingresos no Tributarios | 122.204.278,00 | | 122.204.278,00 |
| | - Ventas de B. y Serv. de las Adm. Pub. | 0,00 | | 0,00 |
| | - Rentas de la Propiedad | 0,00 | | 0,00 |
| | - Transferencias Corrientes | 122.204.278,00 | | 122.204.278,00 |
| | Del Sector Privado | 0,00 | | 0,00 |
| | Del Sector Público | 122.204.278,00 | | 122.204.278,00 |
| | De la Administración Nacional | 122.204.278,00 | | 122.204.278,00 |
| | Del Tesoro Nacional | 122.204.278,00 | | 122.204.278,00 |
| | De Crédito Externo | 0,00 | | 0,00 |
| | Otras Fuentes de Financiamiento | 0,00 | | 0,00 |
| | Del Sector Público Empresarial | 0,00 | | 0,00 |
| | De provincias y municipios | 0,00 | | 0,00 |
| | Del Sector externo | 0,00 | | 0,00 |
| | - Otros | 0,00 | | 0,00 |
| II- | GASTOS CORRIENTES | 0,00 | | 0,00 |
| | - Gastos de Consumo | 0,00 | | 0,00 |
| | Remuneraciones | 0,00 | | 0,00 |
| | Bienes y Servicios | 0,00 | | 0,00 |
| | Variación de Existencias | 0,00 | | 0,00 |
| | Depreciaciones y Amortizaciones | 0,00 | | 0,00 |
| | Otros Gastos | 0,00 | | 0,00 |
| | - Rentas de la Propiedad | 0,00 | | 0,00 |
| | Intereses | 0,00 | | 0,00 |
| | Otros Rentas | 0,00 | | 0,00 |
| | - Otros Gastos Corrientes | 0,00 | | 0,00 |
| | - Transferencias Corrientes | 0,00 | | 0,00 |
| | Al Sector Privado | 0,00 | | 0,00 |
| | Al Sector Público | 0,00 | | 0,00 |
| | Al Sector Externo | 0,00 | | 0,00 |
| III- | RESULTADO ECONÓMICO (I-II) | 122.204.278,00 | | 122.204.278,00 |
| IV- | RECURSOS DE CAPITAL | | | |
| | - Recursos Propios de Capital | 6.438.781,00 | | 6.438.781,00 |
| | Ventas de Activos | 0,00 | | 0,00 |
| | Disminución de Existencias | 0,00 | | 0,00 |
| | Incremento de las Depreciaciones y Amortizaciones Acumuladas | 0,00 | | 0,00 |
| | - Transferencias de Capital | 6.438.781,00 | | 6.438.781,00 |
| | Del Sector Privado | 0,00 | | 0,00 |
| | Del Sector Público | 6.438.781,00 | | 6.438.781,00 |
| | De la Administración Nacional | 6.438.781,00 | | 6.438.781,00 |
| | Del Sector Público Empresarial | 0,00 | | 0,00 |
| | De provincias y municipios | 0,00 | | 0,00 |
| | Del Sector externo | 0,00 | | 0,00 |
| | - Disminución de la Inv. Financiera | 0,00 | | 0,00 |
| | Venta de Acciones y Participaciones de Capital | 0,00 | | 0,00 |
| V- | GASTOS DE CAPITAL | | | |
| | - Inversión Real Directa | 0,00 | | 0,00 |
| | Incremento de Existencias | 0,00 | | 0,00 |
| | Otras Inversiones Reales Directas | 0,00 | | 0,00 |
| | - Transferencias de Capital | 0,00 | | 0,00 |
| | Al Sector Privado | 0,00 | | 0,00 |
| | Al Sector Público | 0,00 | | 0,00 |
| | Al Sector Externo | 0,00 | | 0,00 |
| | - Inversión Financiera | 0,00 | | 0,00 |
| VI- | TOTAL RECURSOS (I+IV) | 128.643.059,00 | | 128.643.059,00 |
| VII- | TOTAL GASTOS (II+V) | 0,00 | | 0,00 |
| VIII- | RESULTADO FINANCIERO | 128.643.059,00 | | 128.643.059,00 |
| IX- | FUENTES FINANCIERAS | | | |
| | - Disminución de la Inv. Financiera | 0,00 | | 0,00 |
| | - Disminución de Disponibilidades | 0,00 | | 0,00 |
| | - Disminución de las Inversiones Financieras Temporarias | 0,00 | | 0,00 |
| | - Venta de Títulos y Valores | 0,00 | | 0,00 |
| | - Disminución de Otros Activos Financieros | 0,00 | | 0,00 |
| | - Endeudamiento Público e Incremento de Otros Pasivos | 0,00 | | 0,00 |
| | Deuda Pública y Préstamos | 0,00 | | 0,00 |
| | Incremento de Otros Pasivos | 0,00 | | 0,00 |
| | Incremento de Provisiones | 0,00 | | 0,00 |
| | Incremento de Pasivos Diferidos | 0,00 | | 0,00 |
| | Incremento por Pasivos no contabilizados | 0,00 | | 0,00 |
| | Incremento de Fondos de Terceros | 0,00 | | 0,00 |
| | Deuda Exigible | 0,00 | | 0,00 |
| | Otros Pasivos | 0,00 | | 0,00 |
| | - Incremento del Patrimonio | 0,00 | | 0,00 |
| | Desafectación de Deuda Exigible | 0,00 | | 0,00 |
| | Otros - A.R.E.A. | 0,00 | | 0,00 |
| X- | APLICACIONES FINANCIERAS | | | |
| | - Inversión Financiera | 128.643.059,00 | | 128.643.059,00 |
| | Incremento de Disponibilidades | 128.643.059,00 | | 128.643.059,00 |
| | Incremento de Inversiones Financieras Temporarias | 53.514.742,00 | | 53.514.742,00 |
| | Títulos, Valores y Aportes Capital | 0,00 | | 0,00 |
| | Transferencias a Cobrar | 0,00 | | 0,00 |
| | Incremento de Otros Activos Financieros | 75.128.317,00 | | 75.128.317,00 |
| | - Amortización de Deudas y Disminución de Otros Pasivos | 0,00 | | 0,00 |
| | Deuda Pública y Préstamos | 0,00 | | 0,00 |
| | Disminución de Otros Pasivos | 0,00 | | 0,00 |
| | Disminución de Pasivos Diferidos | 0,00 | | 0,00 |
| | Pago de Deuda Exigible | 0,00 | | 0,00 |
| | Desafectación de Deuda Exigible | 0,00 | | 0,00 |
| | Fondos de Terceros | 0,00 | | 0,00 |
| | Otros | 0,00 | | 0,00 |
| | - Cancelación de Otros Pasivos | 0,00 | | 0,00 |
| | - Disminución del Patrimonio | 0,00 | | 0,00 |
| | A.R.E.A. | 0,00 | | 0,00 |
| | Otros | 0,00 | | 0,00 |

FIRMA

FIRMA

FIRMA

Se certifica que se ha tenido a la vista la documentación de respaldo.

C.P. ANA MARÍA SANTOS
 DIRECTORA GENERAL
 ADMINISTRACIÓN U.N.M.d.P.

Mg. Santiago Jorge Fernández
 Secretario de Administración
 Financiera

CP. Alfredo R. LAZZERETTI
 RECTOR
 Universidad Nacional de Mar del Plata

CUENTA AHORRO-INVERSION-FINANCIAMIENTO

| FUENTE DE FINANCIAMIENTO: 16 | | - En Pesos - | | |
|--------------------------------------------------------------|-------------------------------------------|----------------------------------------------|----------------------------------|--|
| CONCEPTO | RECAUDADO/ DEVENGADO PRESUPUESTARIO | RECAUDADO/ DEVENGADO NO PRESUPUESTARIO | RECAUDADO/ DEVENGADO TOTAL | |
| I - INGRESOS CORRIENTES | | | | |
| - Ingresos no Tributarios | 0,00 | | 0,00 | |
| - Ventas de Bs. y Serv. de las Adm. Pub. | 0,00 | | 0,00 | |
| - Rentas de la Propiedad | 0,00 | | 0,00 | |
| - Transferencias Corrientes | 0,00 | | 0,00 | |
| Del Sector Privado | 0,00 | | 0,00 | |
| Del Sector Público | 0,00 | | 0,00 | |
| De la Administración Nacional | 0,00 | | 0,00 | |
| Del Tesoro Nacional | 0,00 | | 0,00 | |
| De Crédito Externo | 0,00 | | 0,00 | |
| Otras Fuentes de Financiamiento | 0,00 | | 0,00 | |
| Del Sector Público Empresarial | 0,00 | | 0,00 | |
| De provincias y municipios | 0,00 | | 0,00 | |
| Del Sector externo | 0,00 | | 0,00 | |
| - Otros | 0,00 | | 0,00 | |
| II - GASTOS CORRIENTES | 39.629.098,00 | | 39.629.098,00 | |
| - Gastos de Consumo | 25.729.524,35 | | 25.729.524,35 | |
| Remuneraciones | 132.366,01 | | 132.366,01 | |
| Bienes y Servicios | 25.596.731,67 | | 25.596.731,67 | |
| Variación de Existencias | 0,00 | | 0,00 | |
| Depreciaciones y Amortizaciones | 0,00 | | 0,00 | |
| - Otros Gastos | 426,67 | | 426,67 | |
| - Rentas de la Propiedad | 200.863,25 | | 200.863,25 | |
| Intereses | 197.864,25 | | 197.864,25 | |
| Otras Rentas | 2.999,00 | | 2.999,00 | |
| - Otros Gastos Corrientes | 6.330,00 | | 6.330,00 | |
| - Transferencias Corrientes | 13.692.380,40 | | 13.692.380,40 | |
| Al Sector Privado | 13.660.805,40 | | 13.660.805,40 | |
| Al Sector Público | 0,00 | | 0,00 | |
| Al Sector Externo | 31.575,00 | | 31.575,00 | |
| III - RESULTADO ECONÓMICO (I-II) | -39.629.098,00 | | -39.629.098,00 | |
| IV - RECURSOS DE CAPITAL | | | | |
| - Recursos Propios de Capital | 0,00 | | 0,00 | |
| Ventas de Activos | 0,00 | | 0,00 | |
| Disminución de Existencias | 0,00 | | 0,00 | |
| Incremento de las Depreciaciones y Amortizaciones Acumuladas | 0,00 | | 0,00 | |
| - Transferencias de Capital | 0,00 | | 0,00 | |
| Del Sector Privado | 0,00 | | 0,00 | |
| Del Sector Público | 0,00 | | 0,00 | |
| De la Administración Nacional | 0,00 | | 0,00 | |
| Del Sector Público Empresarial | 0,00 | | 0,00 | |
| De provincias y municipios | 0,00 | | 0,00 | |
| Del Sector externo | 0,00 | | 0,00 | |
| - Disminución de la Inv. Financiera | 0,00 | | 0,00 | |
| Venta de Acciones y Participaciones de Capital | 0,00 | | 0,00 | |
| V - GASTOS DE CAPITAL | 9.814.994,67 | | 9.814.994,67 | |
| - Inversión Real Directa | 9.814.994,67 | | 9.814.994,67 | |
| Incremento de Existencias | 0,00 | | 0,00 | |
| Otras Inversiones Reales Directas | 9.814.994,67 | | 9.814.994,67 | |
| - Transferencias de Capital | 0,00 | | 0,00 | |
| Al Sector Privado | 0,00 | | 0,00 | |
| Al Sector Público | 0,00 | | 0,00 | |
| Al Sector Externo | 0,00 | | 0,00 | |
| - Inversión Financiera | 0,00 | | 0,00 | |
| VI - TOTAL RECURSOS (I+IV) | 0,00 | | 0,00 | |
| VII - TOTAL GASTOS (I+V) | 49.444.092,67 | | 49.444.092,67 | |
| VIII - RESULTADO FINANCIERO | -49.444.092,67 | | -49.444.092,67 | |
| IX - FUENTES FINANCIERAS | | | | |
| - Disminución de la Inv. Financiera | 55.815.992,14 | | 55.815.992,14 | |
| Disminución de Disponibilidades | 54.076.087,98 | | 54.076.087,98 | |
| Disminución de las Inversiones Financieras Temporarias | 0,00 | | 0,00 | |
| Venta de Títulos y Valores | 0,00 | | 0,00 | |
| Disminución de Otros Activos Financieros | 0,00 | | 0,00 | |
| - Endeudamiento Público e Incremento de Otros Pasivos | 1.739.904,16 | | 1.739.904,16 | |
| Deuda Pública y Préstamos | 1.739.904,16 | | 1.739.904,16 | |
| Incremento de Otros Pasivos | 0,00 | | 0,00 | |
| Incremento de Provisiones | 0,00 | | 0,00 | |
| Incremento de Pasivos Diferidos | 0,00 | | 0,00 | |
| Incremento por Pasivos no contabilizados | 0,00 | | 0,00 | |
| Incremento de Fondos de Terceros | 0,00 | | 0,00 | |
| Deuda Exigible | 1.739.904,16 | | 1.739.904,16 | |
| Otros Pasivos | 0,00 | | 0,00 | |
| Incremento del Patrimonio | 0,00 | | 0,00 | |
| Desafectación de Deuda Exigible | 0,00 | | 0,00 | |
| Otros - A.R.E.A. | 0,00 | | 0,00 | |
| X - APLICACIONES FINANCIERAS | 6.371.899,47 | | 6.371.899,47 | |
| - Inversión Financiera | 0,00 | | 0,00 | |
| Incremento de Disponibilidades | 0,00 | | 0,00 | |
| Incremento de Inversiones Financieras Temporarias | 0,00 | | 0,00 | |
| Títulos, Valores y Aportes Capital | 0,00 | | 0,00 | |
| Transferencias a Cobrar | 0,00 | | 0,00 | |
| Incremento de Otros Activos Financieros | 0,00 | | 0,00 | |
| - Amortización de Deudas y Disminución de Otros Pasivos | 6.371.899,47 | | 6.371.899,47 | |
| Deuda Pública y Préstamos | 6.371.899,47 | | 6.371.899,47 | |
| Disminución de Otros Pasivos | 0,00 | | 0,00 | |
| Disminución de Pasivos Diferidos | 0,00 | | 0,00 | |
| Pago de Deuda Exigible | 0,00 | | 0,00 | |
| Desafectación de Deuda Exigible | 0,00 | | 0,00 | |
| Fondos de Terceros | 0,00 | | 0,00 | |
| Otros | 0,00 | | 0,00 | |
| Cancelación de Otros Pasivos | 0,00 | | 0,00 | |
| - Distribución del Patrimonio | 0,00 | | 0,00 | |
| A.R.E.A. | 0,00 | | 0,00 | |
| Otros | 0,00 | | 0,00 | |

FIRMA

FIRMA

FIRMA

Se certifica que se ha tenido a la vista la documentación de respaldo.

C.P. ANA MARÍA SANTOS
 DIRECTORA GENERAL
 ADMINISTRACIÓN U.N.M.d.P.

Mg. Santiago Jorge Fernández
 Secretario de Administración
 Financiera

Atrevido R. LAZZERETTI
 RECTOR
 Universidad Nacional de Mar del Plata

CUENTA AHORRO-INVERSION-FINANCIAMIENTO

| FUENTE DE FINANCIAMIENTO: 21 | | - En Pesos - | | |
|--------------------------------------------------------------|-------------------------------------------|----------------------------------------------|----------------------------------|--|
| CONCEPTO | RECAUDADO/ DEVENGADO PRESUPUESTARIO | RECAUDADO/ DEVENGADO NO PRESUPUESTARIO | RECAUDADO/ DEVENGADO TOTAL | |
| I - INGRESOS CORRIENTES | | | | |
| - Ingresos no Tributarios | 1.377.637,32 | | 1.377.637,32 | |
| - Ventas de Bn. y Serv. de las Adm. Pub. | 0,00 | | 0,00 | |
| - Rentas de la Propiedad | 0,00 | | 0,00 | |
| - Transferencias Corrientes | | | | |
| Del Sector Privado | 1.377.637,32 | | 1.377.637,32 | |
| Del Sector Público | 0,00 | | 0,00 | |
| De la Administración Nacional | 1.377.637,32 | | 1.377.637,32 | |
| Del Tesoro Nacional | 1.377.637,32 | | 1.377.637,32 | |
| De Cédulas Externo | 0,00 | | 0,00 | |
| Otras Fuentes de Financiamiento | 1.377.637,32 | | 1.377.637,32 | |
| Del Sector Público Empresarial | 0,00 | | 0,00 | |
| De provincias y municipios | 0,00 | | 0,00 | |
| Del Sector externo | 0,00 | | 0,00 | |
| - Otros | 0,00 | | 0,00 | |
| II - GASTOS CORRIENTES | | | | |
| - Gastos de Consumo | 863.838,54 | | 863.838,54 | |
| Remuneraciones | 598.338,16 | | 598.338,16 | |
| Bienes y Servicios | 0,00 | | 0,00 | |
| Variación de Existencias | 598.338,16 | | 598.338,16 | |
| Depreciaciones y Amortizaciones | 0,00 | | 0,00 | |
| Otros Gastos | 0,00 | | 0,00 | |
| - Rentas de la Propiedad | 0,00 | | 0,00 | |
| Intereses | 0,00 | | 0,00 | |
| Otras Rentas | 0,00 | | 0,00 | |
| - Otros Gastos Corrientes | 0,00 | | 0,00 | |
| - Transferencias Corrientes | | | | |
| Al Sector Privado | 265.500,38 | | 265.500,38 | |
| Al Sector Público | 265.500,38 | | 265.500,38 | |
| Al Sector Externo | 0,00 | | 0,00 | |
| III - RESULTADO ECONÓMICO (I-II) | 513.798,78 | | 513.798,78 | |
| IV - RECURSOS DE CAPITAL | | | | |
| - Recursos Propios de Capital | 0,00 | | 0,00 | |
| Ventas de Activos | 0,00 | | 0,00 | |
| Disminución de Existencias | 0,00 | | 0,00 | |
| Incremento de las Depreciaciones y Amortizaciones Acumuladas | 0,00 | | 0,00 | |
| - Transferencias de Capital | | | | |
| Del Sector Privado | 0,00 | | 0,00 | |
| Del Sector Público | 0,00 | | 0,00 | |
| De la Administración Nacional | 0,00 | | 0,00 | |
| Del Sector Público Empresarial | 0,00 | | 0,00 | |
| De provincias y municipios | 0,00 | | 0,00 | |
| Del Sector externo | 0,00 | | 0,00 | |
| - Disminución de la Inv. Financiera | 0,00 | | 0,00 | |
| - Venta de Acciones y Participaciones de Capital | 0,00 | | 0,00 | |
| V - GASTOS DE CAPITAL | | | | |
| - Inversión Real Directa | 0,00 | | 0,00 | |
| Incremento de Existencias | 0,00 | | 0,00 | |
| Otras Inversiones Reales Directas | 0,00 | | 0,00 | |
| - Transferencias de Capital | | | | |
| Al Sector Privado | 0,00 | | 0,00 | |
| Al Sector Público | 0,00 | | 0,00 | |
| Al Sector Externo | 0,00 | | 0,00 | |
| - Inversión Financiera | 0,00 | | 0,00 | |
| VI - TOTAL RECURSOS (I+IV) | 1.377.637,32 | | 1.377.637,32 | |
| VII - TOTAL GASTOS (II+V) | 863.838,54 | | 863.838,54 | |
| VIII - RESULTADO FINANCIERO | 513.798,78 | | 513.798,78 | |
| IX - FUENTES FINANCIERAS | | | | |
| - Disminución de la Inv. Financiera | 863.838,54 | | 863.838,54 | |
| - Disminución de Disponibilidades | 863.838,54 | | 863.838,54 | |
| - Disminución de las Inversiones Financieras Temporarias | 863.838,54 | | 863.838,54 | |
| - Venta de Títulos y Valores | 0,00 | | 0,00 | |
| - Disminución de Otros Activos Financieros | 0,00 | | 0,00 | |
| - Endeudamiento Público e Incremento de Otros Pasivos | | | | |
| Deuda Pública y Préstamos | 0,00 | | 0,00 | |
| Incremento de Otros Pasivos | 0,00 | | 0,00 | |
| Incremento de Provisiones | 0,00 | | 0,00 | |
| Incremento de Pasivos Diferidos | 0,00 | | 0,00 | |
| Incremento por Pasivos no contabilizados | 0,00 | | 0,00 | |
| Incremento de Fondos de Terceros | 0,00 | | 0,00 | |
| Deuda Exigible | 0,00 | | 0,00 | |
| Otros Pasivos | 0,00 | | 0,00 | |
| Incremento del Patrimonio | 0,00 | | 0,00 | |
| Desafectación de Deuda Exigible | 0,00 | | 0,00 | |
| Otros - A.R.E.A. | 0,00 | | 0,00 | |
| X - APLICACIONES FINANCIERAS | | | | |
| - Inversión Financiera | 1.377.637,32 | | 1.377.637,32 | |
| - Incremento de Disponibilidades | 1.377.637,32 | | 1.377.637,32 | |
| - Incremento de Inversiones Financieras Temporarias | 1.377.637,32 | | 1.377.637,32 | |
| - Títulos, Valores y Aportes Capital | 0,00 | | 0,00 | |
| - Transferencias a Cobrar | 0,00 | | 0,00 | |
| - Incremento de Otros Activos Financieros | 0,00 | | 0,00 | |
| - Amortización de Deudas y Disminución de Otros Pasivos | | | | |
| Deuda Pública y Préstamos | 0,00 | | 0,00 | |
| Disminución de Otros Pasivos | 0,00 | | 0,00 | |
| Disminución de Pasivos Diferidos | 0,00 | | 0,00 | |
| Pago de Deuda Exigible | 0,00 | | 0,00 | |
| Desafectación de Deuda Exigible | 0,00 | | 0,00 | |
| Fondos de Terceros | 0,00 | | 0,00 | |
| Otros | 0,00 | | 0,00 | |
| - Cancelación de Otros Pasivos | 0,00 | | 0,00 | |
| - Disminución del Patrimonio | 0,00 | | 0,00 | |
| A.R.E.A. | 0,00 | | 0,00 | |
| Otros | 0,00 | | 0,00 | |

FIRMA

FIRMA

FIRMA

Se certifica que se ha tenido a la vista la documentación de respaldo.

C.P. ANA MARÍA SUÁREZ
 DIRECTORA GENERAL
 ADMINISTRACIÓN U.N.M.d.P.

Mg. Santiago Jorge Fernández
 Secretario de Administración
 Financiera

P. Alfredo B. LAZZERETTI
 RECTOR
 Universidad Nacional de Mar del Plata

CUENTA AHORRO-INVERSION-FINANCIAMIENTO

| FUENTE DE FINANCIAMIENTO: 22 | | - En Pesos - | | |
|--------------------------------------------------------------|-------------------------------------------|----------------------------------------------|----------------------------------|--|
| CONCEPTO | RECAUDADO/ DEVENGADO PRESUPUESTARIO | RECAUDADO/ DEVENGADO NO PRESUPUESTARIO | RECAUDADO/ DEVENGADO TOTAL | |
| I - INGRESOS CORRIENTES | 492.645,49 | | 492.645,49 | |
| - Ingresos no Tributarios | 0,00 | | 0,00 | |
| - Ventas de Bn. y Serv. de las Adm. Pub. | 0,00 | | 0,00 | |
| - Rentas de la Propiedad | 0,00 | | 0,00 | |
| - Transferencias Corrientes | 492.645,49 | | 492.645,49 | |
| Del Sector Privado | 0,00 | | 0,00 | |
| Del Sector Público | 492.645,49 | | 492.645,49 | |
| De la Administración Nacional | 492.645,49 | | 492.645,49 | |
| Del Tesoro Nacional | 0,00 | | 0,00 | |
| De Crédito Externo | 492.645,49 | | 492.645,49 | |
| Otras Fuentes de Financiamiento | 0,00 | | 0,00 | |
| Del Sector Público Empresarial | 0,00 | | 0,00 | |
| De provincias y municipios | 0,00 | | 0,00 | |
| Del Sector externo | 0,00 | | 0,00 | |
| - Otros | 0,00 | | 0,00 | |
| II - GASTOS CORRIENTES | 154.240,00 | | 154.240,00 | |
| - Gastos de Consumo | 154.240,00 | | 154.240,00 | |
| Remuneraciones | 0,00 | | 0,00 | |
| Bienes y Servicios | 154.240,00 | | 154.240,00 | |
| Variación de Existencias | 0,00 | | 0,00 | |
| Depreciaciones y Amortizaciones | 0,00 | | 0,00 | |
| Otros Gastos | 0,00 | | 0,00 | |
| - Rentas de la Propiedad | 0,00 | | 0,00 | |
| Intereses | 0,00 | | 0,00 | |
| Otras Rentas | 0,00 | | 0,00 | |
| Otros Gastos Corrientes | 0,00 | | 0,00 | |
| - Transferencias Corrientes | 0,00 | | 0,00 | |
| Al Sector Privado | 0,00 | | 0,00 | |
| Al Sector Público | 0,00 | | 0,00 | |
| Al Sector Externo | 0,00 | | 0,00 | |
| III - RESULTADO ECONÓMICO (I-II) | 338.405,49 | | 338.405,49 | |
| IV - RECURSOS DE CAPITAL | 0,00 | | 0,00 | |
| - Recursos Propios de Capital | 0,00 | | 0,00 | |
| Ventas de Activos | 0,00 | | 0,00 | |
| Disminución de Existencias | 0,00 | | 0,00 | |
| Incremento de las Depreciaciones y Amortizaciones Acumuladas | 0,00 | | 0,00 | |
| - Transferencias de Capital | 0,00 | | 0,00 | |
| Del Sector Privado | 0,00 | | 0,00 | |
| Del Sector Público | 0,00 | | 0,00 | |
| De la Administración Nacional | 0,00 | | 0,00 | |
| Del Sector Público Empresarial | 0,00 | | 0,00 | |
| De provincias y municipios | 0,00 | | 0,00 | |
| Del Sector externo | 0,00 | | 0,00 | |
| - Disminución de la Inv. Financiera | 0,00 | | 0,00 | |
| Venta de Acciones y Participaciones de Capital | 0,00 | | 0,00 | |
| V - GASTOS DE CAPITAL | 82.699,12 | | 82.699,12 | |
| - Inversión Real Directa | 82.699,12 | | 82.699,12 | |
| Incremento de Existencias | 0,00 | | 0,00 | |
| Otras Inversiones Reales Directas | 82.699,12 | | 82.699,12 | |
| - Transferencias de Capital | 0,00 | | 0,00 | |
| Al Sector Privado | 0,00 | | 0,00 | |
| Al Sector Público | 0,00 | | 0,00 | |
| Al Sector Externo | 0,00 | | 0,00 | |
| - Inversión Financiera | 0,00 | | 0,00 | |
| VI - TOTAL RECURSOS (I+IV) | 492.645,49 | | 492.645,49 | |
| VII - TOTAL GASTOS (II+V) | 236.939,12 | | 236.939,12 | |
| VIII - RESULTADO FINANCIERO | 255.706,37 | | 255.706,37 | |
| IX - FUENTES FINANCIERAS | 236.939,12 | | 236.939,12 | |
| - Disminución de la Inv. Financiera | 236.939,12 | | 236.939,12 | |
| - Disminución de Disponibilidades | 236.939,12 | | 236.939,12 | |
| Disminución de las Inversiones Financieras Temporarias | 0,00 | | 0,00 | |
| Venta de Títulos y Valores | 0,00 | | 0,00 | |
| Disminución de Otros Activos Financieros | 0,00 | | 0,00 | |
| - Endeudamiento Público e Incremento de Otros Pasivos | 0,00 | | 0,00 | |
| Deuda Pública y Préstamos | 0,00 | | 0,00 | |
| Incremento de Otros Pasivos | 0,00 | | 0,00 | |
| Incremento de Provisiones | 0,00 | | 0,00 | |
| Incremento de Pasivos Diferidos | 0,00 | | 0,00 | |
| Incremento por Pasivos no contabilizados | 0,00 | | 0,00 | |
| Incremento de Fondos de Terceros | 0,00 | | 0,00 | |
| Deuda Exigible | 0,00 | | 0,00 | |
| Otros Pasivos | 0,00 | | 0,00 | |
| Incremento del Patrimonio | 0,00 | | 0,00 | |
| Desafectación de Deuda Exigible | 0,00 | | 0,00 | |
| Otros - A.R.E.A. | 0,00 | | 0,00 | |
| X - APLICACIONES FINANCIERAS | 492.645,49 | | 492.645,49 | |
| - Inversión Financiera | 492.645,49 | | 492.645,49 | |
| Incremento de Disponibilidades | 284.094,00 | | 284.094,00 | |
| Incremento de Inversiones Financieras Temporarias | 0,00 | | 0,00 | |
| Títulos, Valores y Aportes Capital | 0,00 | | 0,00 | |
| Transferencias a Cobrar | 208.551,49 | | 208.551,49 | |
| Incremento de Otros Activos Financieros | 0,00 | | 0,00 | |
| - Amortización de Deudas y Disminución de Otros Pasivos | 0,00 | | 0,00 | |
| Deuda Pública y Préstamos | 0,00 | | 0,00 | |
| Disminución de Otros Pasivos | 0,00 | | 0,00 | |
| Disminución de Pasivos Diferidos | 0,00 | | 0,00 | |
| Pago de Deuda Exigible | 0,00 | | 0,00 | |
| Desafectación de Deuda Exigible | 0,00 | | 0,00 | |
| Fondos de Terceros | 0,00 | | 0,00 | |
| Otros | 0,00 | | 0,00 | |
| Cancelación de Otros Pasivos | 0,00 | | 0,00 | |
| - Disminución del Patrimonio | 0,00 | | 0,00 | |
| A.R.E.A. | 0,00 | | 0,00 | |
| Otros | 0,00 | | 0,00 | |

FIRMA

FIRMA

FIRMA

Se certifica que se ha tenido a la vista la documentación de respaldo.

C.P. ANA MARÍA SANTOS
 DIRECTORA GENERAL
 ADMINISTRACIÓN U.N.M.d.P.

Mg. Santiago Jorge Fernández
 Secretario de Administración
 Financiera

CP. Alfredo R. LAZZERETTI
 RECTOR
 Universidad Nacional de Mar del Plata

ESTADO DE COMPOSICION DEL CREDITO DE CIERRE
POR OBJETO DEL GASTO, FUENTE DE FINANCIAMIENTO Y FUNCION

| CONCEPTO | TIBORO NACIONAL | | RECURSOS PROPIOS RECAUDADO | RECURSOS CON AFECTACION ESPECIFICA | | TRANSFERENCIAS INTERNAS | | CREDITO INTERNO | | ECONOMIAS DE EJERCICIOS ANTERIORES | | TRANSFERENCIAS EXTERNAS | | CREDITO EXTERNO | | TOTAL GENERAL |
|-------------------------------|-------------------------|-----------|----------------------------|------------------------------------|----------------------|-------------------------|-------------|-------------------|-------------|------------------------------------|---------------------|-------------------------|---------------------|---------------------|-------------------------|---------------|
| | CREDITO DE CIERRE | DEVENGADO | | CREDITO DE CIERRE | DEVENGADO | CREDITO DE CIERRE | DEVENGADO | CREDITO DE CIERRE | DEVENGADO | CREDITO DE CIERRE | DEVENGADO | CREDITO DE CIERRE | DEVENGADO | CREDITO DE CIERRE | DEVENGADO | |
| 1 Gastos en Personal | 2.155.063,546,71 | | 27.659,677,87 | 0,00 | 0,00 | 0,00 | 0,00 | 0,00 | 0,00 | 1.695.502,97 | 0,00 | 0,00 | 0,00 | 0,00 | 2.184.418,527,55 | |
| 2 Bienes de Consumo | 17.087.868,948 | | 10.508.162,38 | 0,00 | 7.559.534,07 | 0,00 | 0,00 | 0,00 | 0,00 | 7.954.817,74 | 25.082,76 | 459,60 | 459,60 | 459,60 | 43.196.922,53 | |
| 3 Servicios no Personales | 60.534.863,87 | | 61.915.722,24 | 47.895,12 | 855.669,95 | 0,00 | 0,00 | 0,00 | 0,00 | 58.467.205,53 | 1.107.454,94 | 1.052.016,05 | 1.052.016,05 | 1.052.016,05 | 185.980.953,68 | |
| 4 Bienes de Uso | 17.199.481,90 | | 6.329.812,67 | 0,00 | 665.959,17 | 0,00 | 0,00 | 0,00 | 0,00 | 31.448.595,96 | 0,00 | 0,00 | 0,00 | 0,00 | 55.897.817,53 | |
| 5 Transferencias - Corrientes | 41.692.291,38 | | 4.870.277,38 | 1,42 | 1.468.200,00 | 0,00 | 0,00 | 0,00 | 0,00 | 20.695.922,53 | 265.500,75 | 0,00 | 0,00 | 0,00 | 68.593.253,46 | |
| - De Capital | 41.692.291,38 | | 4.870.277,38 | 0,00 | 1.469.200,00 | 0,00 | 0,00 | 0,00 | 0,00 | 20.695.803,53 | 265.500,75 | 0,00 | 0,00 | 0,00 | 68.593.253,46 | |
| 6 Activos Financieros | 0,00 | | 0,00 | 0,00 | 0,00 | 0,00 | 0,00 | 0,00 | 0,00 | 0,00 | 0,00 | 0,00 | 0,00 | 0,00 | 0,00 | |
| 7 Servicios de la Deuda | 6.024.959,58 | | 0,00 | 0,00 | 0,00 | 0,00 | 0,00 | 0,00 | 0,00 | 6.568.813,33 | 0,00 | 0,00 | 0,00 | 0,00 | 12.594.773,39 | |
| 8 Otros Gastos | 0,00 | | 0,00 | 0,00 | 138.300,00 | 0,00 | 0,00 | 0,00 | 0,00 | 6.330,00 | 0,00 | 0,00 | 0,00 | 0,00 | 144.630,00 | |
| 9 Gastos Fijativos | 0,00 | | 0,00 | 0,00 | 0,00 | 0,00 | 0,00 | 0,00 | 0,00 | 0,00 | 0,00 | 0,00 | 0,00 | 0,00 | 0,00 | |
| TOTAL GENERAL | 2.297.563.144,02 | | 133.143.655,54 | 47.895,12 | 10.688.667,17 | 0,00 | 0,00 | 0,00 | 0,00 | 12.848.058,05 | 1.398.043,45 | 1.336.465,86 | 1.336.465,86 | 1.336.465,86 | 2.500.825.919,45 | |

Se certifica que se ha leído a la vista la documentación de respaldo.

FIRMA

FIRMA

FIRMA

C.P. ANA CAROLINA SANTOS
DIRECTORA GENERAL
ADMINISTRACION U.N.M.d.P.

Mg. Santiago Jorge Fernandez
Secretario de Administración
Financiera

P. Alfredo P. LAZZERETTI
RECTOR
Universidad Nacional de Mar del Plata

ESTADO DE COMPOSICIÓN DEL CREDITO DE CIERRE
POR OBJETO DEL GASTO, FUENTE DE FINANCIAMIENTO Y FUNCIÓN


| ÍNCISO | CONCEPTO | TESORO NACIONAL | | RECURSOS PROPIOS | | RECURSOS CON AFECTACIÓN ESPECÍFICA | | TRANSFERENCIAS INTERNAS | | CREDITO INTERNO | | ECONOMÍAS DE BIENEFICIOS ANTERIORES | | TRANSFERENCIAS EXTERNAS | | CREDITO EXTERNO | | TOTAL GENERAL |
|----------------------|-----------------------------|-------------------------|-------------------|-----------------------|------------------|------------------------------------|-------------|-------------------------|---------------------|---------------------|-------------|-------------------------------------|---------------------|-------------------------|-------------|-----------------|-------------|-------------------------|
| | | DEVENGADO | CREDITO DE CIERRE | RECALIDADADO | DEVENGADO | DEVENGADO | DEVENGADO | DEVENGADO | DEVENGADO | DEVENGADO | DEVENGADO | DEVENGADO | DEVENGADO | DEVENGADO | DEVENGADO | DEVENGADO | DEVENGADO | |
| 1 | Gastos en Personal | 2.017.193.101,24 | 0,00 | 27.525.597,87 | 0,00 | 0,00 | 0,00 | 0,00 | 0,00 | 0,00 | 0,00 | 1.681.730,60 | 0,00 | 0,00 | 0,00 | 0,00 | 0,00 | 2.046.507.429,71 |
| 2 | Bienes de Consumo | 17.087.880,98 | 0,00 | 10.568.162,28 | 0,00 | 7.539.530,07 | 0,00 | 0,00 | 0,00 | 0,00 | 0,00 | 7.994.788,12 | 0,00 | 25.087,76 | 0,00 | 0,00 | 0,00 | 433.195.453,31 |
| 3 | Servicios no Personales | 58.935.333,87 | 47.895,12 | 63.549.051,24 | 47.895,12 | 853.678,93 | 0,00 | 0,00 | 0,00 | 0,00 | 0,00 | 58.331.700,11 | 0,00 | 1.107.454,24 | 0,00 | 1.032.018,05 | 0,00 | 183.879.350,26 |
| 4 | Bienes de Uso | 17.139.483,90 | 0,00 | 6.528.812,67 | 0,00 | 665.939,17 | 0,00 | 0,00 | 0,00 | 0,00 | 0,00 | 31.446.300,76 | 0,00 | 0,00 | 0,00 | 83.998,23 | 0,00 | 55.885.562,73 |
| 5 | Transferencias - Corrientes | 35.206.078,87 | 1.42 | 4.468.977,26 | 1.42 | 1.469.200,09 | 0,00 | 0,00 | 0,00 | 0,00 | 0,00 | 12.813.395,69 | 0,00 | 265.508,75 | 0,00 | 0,00 | 0,00 | 54.233.154,02 |
| | - De Capital | 0,00 | 0,00 | 4.468.977,26 | 1.42 | 1.469.200,09 | 0,00 | 0,00 | 0,00 | 0,00 | 0,00 | 12.813.336,60 | 0,00 | 265.508,75 | 0,00 | 0,00 | 0,00 | 54.233.096,02 |
| 6 | Activos Financieros | 0,00 | 0,00 | 0,00 | 0,00 | 0,00 | 0,00 | 0,00 | 0,00 | 0,00 | 0,00 | 59,01 | 0,00 | 0,00 | 0,00 | 0,00 | 0,00 | 59,00 |
| 7 | Servicios de la Deuda | 6.024.959,98 | 0,00 | 0,00 | 0,00 | 0,00 | 0,00 | 0,00 | 0,00 | 0,00 | 0,00 | 0,00 | 0,00 | 0,00 | 0,00 | 0,00 | 0,00 | 12.598.773,38 |
| 8 | Otros Gastos | 0,00 | 0,00 | 0,00 | 0,00 | 135.320,00 | 0,00 | 0,00 | 0,00 | 0,00 | 0,00 | 6.300,00 | 0,00 | 0,00 | 0,00 | 0,00 | 0,00 | 144.630,00 |
| 9 | Gastos Figurativos | 0,00 | 0,00 | 0,00 | 0,00 | 0,00 | 0,00 | 0,00 | 0,00 | 0,00 | 0,00 | 0,00 | 0,00 | 0,00 | 0,00 | 0,00 | 0,00 | 0,00 |
| TOTAL GENERAL | | 2.151.604.036,84 | 47.895,12 | 112.841.694,54 | 47.895,12 | 16.688.677,17 | 0,00 | 118.775.085,51 | 1.398.043,45 | 1.336.016,23 | 0,00 | 1.398.043,45 | 1.336.016,23 | 0,00 | 0,00 | 0,00 | 0,00 | 2.196.294.353,33 |


Se certifica que se ha tenido a la vista la documentación de respaldo.


FIRMA

FIRMA

FIRMA


C.P. ANTONIO SANTOS
DIRECTOR GENERAL
ADMINISTRACIÓN U.N.M.d.P.


Mg. Santiago Jorge Fernández
Secretario de Administración
Financiera


CP. Alfredo R. LAZZERETTI
RECTOR
Universidad Nacional de Mar del Plata

ESTADO DE COMPOSICIÓN DEL CREDITO DE CIERRE
POR OBJETO DEL GASTO, FUENTE DE FINANCIAMIENTO Y FUNCIÓN

| ÍNCISO | CONCEPTO | TECNOLOGÍA NACIONAL | | RECURSOS CON AFECCIÓN ESPECÍFICA | | TRANSFERENCIAS INTERNAS | | CREDITO INTERNO | | ECONOMÍAS DE BIENES ANTERIORES | | TRANSFERENCIAS EXTERNAS | | CREDITO EXTERNO | | TOTAL GENERAL |
|----------------------|------------------------------------------------|--------------------------------------|----------------------|----------------------------------|----------------------|-------------------------|----------------------|----------------------|----------------------|--------------------------------------|----------------------|-------------------------|----------------------|----------------------|----------------------|----------------------------------------|
| | | DEVENGADO | CREDITO DE CIERRE | DEVENGADO | CREDITO DE CIERRE | DEVENGADO | CREDITO DE CIERRE | DEVENGADO | CREDITO DE CIERRE | DEVENGADO | CREDITO DE CIERRE | DEVENGADO | CREDITO DE CIERRE | DEVENGADO | CREDITO DE CIERRE | |
| 1 | Gastos en Personal | 137,873,445.47 | 0.00 | 134,860,000.00 | 0.00 | 0.00 | 0.00 | 0.00 | 0.00 | 43,572.27 | 0.00 | 0.00 | 0.00 | 0.00 | 0.00 | 138,061,097.74 |
| 2 | Bienes de Consumo | 0.00 | 0.00 | 0.00 | 0.00 | 0.00 | 0.00 | 0.00 | 0.00 | 29,62 | 0.00 | 0.00 | 0.00 | 439,60 | 0.00 | 469,22 |
| 3 | Servicios no Personales | 1,979,320,00 | 0.00 | 366,668,00 | 0.00 | 0.00 | 0.00 | 0.00 | 0.00 | 135,595.42 | 0.00 | 0.00 | 0.00 | 0.00 | 0.00 | 2,101,468.42 |
| 4 | Bienes de Uso | 0.00 | 0.00 | 0.00 | 0.00 | 0.00 | 0.00 | 0.00 | 0.00 | 12,255.20 | 0.00 | 0.00 | 0.00 | 0.00 | 0.00 | 12,255.20 |
| 5 | Transferencias - Corrientes - De Capital | 6,886,312.51 6,886,312.51 0.00 | 0.00 0.00 0.00 | 1,300,000 1,300,000 0.00 | 0.00 0.00 0.00 | 0.00 0.00 0.00 | 0.00 0.00 0.00 | 0.00 0.00 0.00 | 0.00 0.00 0.00 | 7,882,550.95 7,882,526.93 0.00 | 0.00 0.00 0.00 | 0.00 0.00 0.00 | 0.00 0.00 0.00 | 0.00 0.00 0.00 | 0.00 0.00 0.00 | 14,370,139.44 14,370,139.44 0.00 |
| 6 | Activos Financieros | 0.00 | 0.00 | 0.00 | 0.00 | 0.00 | 0.00 | 0.00 | 0.00 | 0.00 | 0.00 | 0.00 | 0.00 | 0.00 | 0.00 | 0.00 |
| 7 | Servicios de la Deuda | 0.00 | 0.00 | 0.00 | 0.00 | 0.00 | 0.00 | 0.00 | 0.00 | 0.00 | 0.00 | 0.00 | 0.00 | 0.00 | 0.00 | 0.00 |
| 8 | Otros Gastos | 0.00 | 0.00 | 0.00 | 0.00 | 0.00 | 0.00 | 0.00 | 0.00 | 0.00 | 0.00 | 0.00 | 0.00 | 0.00 | 0.00 | 0.00 |
| 9 | Gastos Figurativos | 0.00 | 0.00 | 0.00 | 0.00 | 0.00 | 0.00 | 0.00 | 0.00 | 0.00 | 0.00 | 0.00 | 0.00 | 0.00 | 0.00 | 0.00 |
| TOTAL GENERAL | | 145,959,107.98 | 0.00 | 502,948.00 | 0.00 | 0.00 | 0.00 | 0.00 | 0.00 | 8,073,969.54 | 0.00 | 0.00 | 0.00 | 439,60 | 0.00 | 194,535,963.12 |

Se certifica que se ha tenido a la vista la documentación de respaldo.

FIRMA

FIRMA

FIRMA

C.P. ANA MARCELA RAMÍREZ
DIRECTOR GENERAL
ADMINISTRACIÓN U.N.M.D.P.

Mg. Santiago Jorge Fernández
Secretario de Administración
Financiera

EP. Alfredo P. LAZZERETTI
RECTOR
Universidad Nacional de Mar del Plata

ESTADO DE EJECUCIÓN PRESUPUESTAL DE GASTOS
 POR ÍNDICE, FONTE DE FINANCIAMIENTO Y FONDO.


| ÍNDICE | CONCEPTO | TECNOLOGÍA | | REGIMEN DE EJECUCIÓN | | REGIMEN DE CONTABILIZACIÓN | | TRANSFERENCIAS | | RENTAS | | DEVENIDOS | | COMPROBOS | | DEVENIDOS | | TOTAL |
|--------|---------------------------------------------------|------------------|------------------|----------------------|---------------|----------------------------|-----------|----------------|-----------|-----------|-----------|-----------|-----------|-----------|-----------|-----------|------|---------------|
| | | COMPROBOS | DEVENIDOS | COMPROBOS | DEVENIDOS | COMPROBOS | DEVENIDOS | COMPROBOS | DEVENIDOS | COMPROBOS | DEVENIDOS | COMPROBOS | DEVENIDOS | COMPROBOS | DEVENIDOS | | | |
| 1 | Procesos de Consumo | 2.018.922.202,79 | 1.841.511.742,04 | 20.022.906,30 | 20.052.048,39 | 0,00 | 0,00 | 0,00 | 0,00 | 0,00 | 0,00 | 0,00 | 0,00 | 0,00 | 0,00 | 0,00 | 0,00 | 102.266,04 |
| 2 | Procesos de Inversión | 8.974.822,62 | 8.746.017,50 | 3.233.840,95 | 2.918.000,50 | 0,00 | 0,00 | 0,00 | 0,00 | 0,00 | 0,00 | 0,00 | 0,00 | 0,00 | 0,00 | 0,00 | 0,00 | 4.014.822,62 |
| | - Proceso de inversión: Equipamiento y Materiales | 1.000.000,00 | 980.000,00 | 314.000,00 | 297.000,00 | 0,00 | 0,00 | 0,00 | 0,00 | 0,00 | 0,00 | 0,00 | 0,00 | 0,00 | 0,00 | 0,00 | 0,00 | 1.000.000,00 |
| | - Proceso de compra de bienes | 773.720,00 | 758.220,00 | 17.770,74 | 17.770,74 | 0,00 | 0,00 | 0,00 | 0,00 | 0,00 | 0,00 | 0,00 | 0,00 | 0,00 | 0,00 | 0,00 | 0,00 | 1.000.000,00 |
| | - Proceso de inversión en obras | 115.102,50 | 115.102,50 | 0,00 | 0,00 | 0,00 | 0,00 | 0,00 | 0,00 | 0,00 | 0,00 | 0,00 | 0,00 | 0,00 | 0,00 | 0,00 | 0,00 | 115.102,50 |
| | - Proceso de inversión en mobiliario | 425.177,50 | 425.220,00 | 960.000,00 | 960.000,00 | 0,00 | 0,00 | 0,00 | 0,00 | 0,00 | 0,00 | 0,00 | 0,00 | 0,00 | 0,00 | 0,00 | 0,00 | 425.177,50 |
| | - Materiales | 203.200,00 | 203.200,00 | 84.275,99 | 84.275,99 | 0,00 | 0,00 | 0,00 | 0,00 | 0,00 | 0,00 | 0,00 | 0,00 | 0,00 | 0,00 | 0,00 | 0,00 | 203.200,00 |
| | - Otros bienes de consumo | 2.865.502,00 | 2.837.843,49 | 1.109.862,74 | 1.109.862,74 | 0,00 | 0,00 | 0,00 | 0,00 | 0,00 | 0,00 | 0,00 | 0,00 | 0,00 | 0,00 | 0,00 | 0,00 | 2.865.502,00 |
| | - Inmuebles | 1.928.103,29 | 1.902.142,41 | 34.800.203,75 | 34.800.203,75 | 0,00 | 0,00 | 0,00 | 0,00 | 0,00 | 0,00 | 0,00 | 0,00 | 0,00 | 0,00 | 0,00 | 0,00 | 1.928.103,29 |
| | - Mobiliario y servicios | 1.928.103,29 | 1.902.142,41 | 34.800.203,75 | 34.800.203,75 | 0,00 | 0,00 | 0,00 | 0,00 | 0,00 | 0,00 | 0,00 | 0,00 | 0,00 | 0,00 | 0,00 | 0,00 | 1.928.103,29 |
| | - Servicios técnicos y profesionales | 8.974.822,62 | 8.746.017,50 | 3.233.840,95 | 2.918.000,50 | 0,00 | 0,00 | 0,00 | 0,00 | 0,00 | 0,00 | 0,00 | 0,00 | 0,00 | 0,00 | 0,00 | 0,00 | 8.974.822,62 |
| | - Servicios técnicos y profesionales | 8.974.822,62 | 8.746.017,50 | 3.233.840,95 | 2.918.000,50 | 0,00 | 0,00 | 0,00 | 0,00 | 0,00 | 0,00 | 0,00 | 0,00 | 0,00 | 0,00 | 0,00 | 0,00 | 8.974.822,62 |
| | - Planes y libros | 441.889,00 | 441.889,00 | 14.070.124,97 | 14.070.124,97 | 0,00 | 0,00 | 0,00 | 0,00 | 0,00 | 0,00 | 0,00 | 0,00 | 0,00 | 0,00 | 0,00 | 0,00 | 441.889,00 |
| | - Publicidad y propaganda | 3.988.750,00 | 3.988.750,00 | 3.988.750,00 | 3.988.750,00 | 0,00 | 0,00 | 0,00 | 0,00 | 0,00 | 0,00 | 0,00 | 0,00 | 0,00 | 0,00 | 0,00 | 0,00 | 3.988.750,00 |
| | - Otros servicios | 405.000,00 | 405.000,00 | 3.205.091,45 | 3.205.091,45 | 0,00 | 0,00 | 0,00 | 0,00 | 0,00 | 0,00 | 0,00 | 0,00 | 0,00 | 0,00 | 0,00 | 0,00 | 405.000,00 |
| | - Insumos | 441.889,00 | 441.889,00 | 14.070.124,97 | 14.070.124,97 | 0,00 | 0,00 | 0,00 | 0,00 | 0,00 | 0,00 | 0,00 | 0,00 | 0,00 | 0,00 | 0,00 | 0,00 | 441.889,00 |
| | - Equipamiento | 2.865.502,00 | 2.837.843,49 | 1.109.862,74 | 1.109.862,74 | 0,00 | 0,00 | 0,00 | 0,00 | 0,00 | 0,00 | 0,00 | 0,00 | 0,00 | 0,00 | 0,00 | 0,00 | 2.865.502,00 |
| | - Transmisiones | 20.000.000,00 | 19.000.000,00 | 20.000.000,00 | 19.000.000,00 | 0,00 | 0,00 | 0,00 | 0,00 | 0,00 | 0,00 | 0,00 | 0,00 | 0,00 | 0,00 | 0,00 | 0,00 | 20.000.000,00 |
| | - Bienes (Bienes a depreciar) | 20.000.000,00 | 19.000.000,00 | 20.000.000,00 | 19.000.000,00 | 0,00 | 0,00 | 0,00 | 0,00 | 0,00 | 0,00 | 0,00 | 0,00 | 0,00 | 0,00 | 0,00 | 0,00 | 20.000.000,00 |
| | - Otros gastos de inversión (Ingresos) | 2.251.000,00 | 2.251.000,00 | 3.188.000,00 | 3.188.000,00 | 0,00 | 0,00 | 0,00 | 0,00 | 0,00 | 0,00 | 0,00 | 0,00 | 0,00 | 0,00 | 0,00 | 0,00 | 2.251.000,00 |
| 3 | Operaciones de Mantenimiento | 1.928.103,29 | 1.928.103,29 | 1.928.103,29 | 1.928.103,29 | 0,00 | 0,00 | 0,00 | 0,00 | 0,00 | 0,00 | 0,00 | 0,00 | 0,00 | 0,00 | 0,00 | 0,00 | 1.928.103,29 |
| 4 | Operaciones de Mantenimiento | 1.928.103,29 | 1.928.103,29 | 1.928.103,29 | 1.928.103,29 | 0,00 | 0,00 | 0,00 | 0,00 | 0,00 | 0,00 | 0,00 | 0,00 | 0,00 | 0,00 | 0,00 | 0,00 | 1.928.103,29 |
| 5 | Operaciones de Mantenimiento | 1.928.103,29 | 1.928.103,29 | 1.928.103,29 | 1.928.103,29 | 0,00 | 0,00 | 0,00 | 0,00 | 0,00 | 0,00 | 0,00 | 0,00 | 0,00 | 0,00 | 0,00 | 0,00 | 1.928.103,29 |
| 6 | Operaciones de Mantenimiento | 1.928.103,29 | 1.928.103,29 | 1.928.103,29 | 1.928.103,29 | 0,00 | 0,00 | 0,00 | 0,00 | 0,00 | 0,00 | 0,00 | 0,00 | 0,00 | 0,00 | 0,00 | 0,00 | 1.928.103,29 |
| 7 | Operaciones de Mantenimiento | 1.928.103,29 | 1.928.103,29 | 1.928.103,29 | 1.928.103,29 | 0,00 | 0,00 | 0,00 | 0,00 | 0,00 | 0,00 | 0,00 | 0,00 | 0,00 | 0,00 | 0,00 | 0,00 | 1.928.103,29 |
| 8 | Operaciones de Mantenimiento | 1.928.103,29 | 1.928.103,29 | 1.928.103,29 | 1.928.103,29 | 0,00 | 0,00 | 0,00 | 0,00 | 0,00 | 0,00 | 0,00 | 0,00 | 0,00 | 0,00 | 0,00 | 0,00 | 1.928.103,29 |
| | TOTAL GENERAL | 21.024.548,19 | 21.024.548,19 | 71.349.802,34 | 71.349.802,34 | 2.895,12 | 2.895,12 | 0,00 | 0,00 | 0,00 | 0,00 | 0,00 | 0,00 | 0,00 | 0,00 | 0,00 | 0,00 | 46.232.896,37 |


Se certifica que es fiel copia a los fines de documentación de respaldo.


FIRMA

FIRMA

FIRMA


 C.P. ANA MARÍA SANTOS
 DIRECTORA GENERAL
 ADMINISTRACIÓN G.N.M.D.P.


 Sr. Santiago Jorge Fernandez
 Secretario de Administración
 Financiera


 Sr. Alfredo R. LAZZAROTTI
 RECTOR
 Universidad Nacional de Mar del Plata

CUADRO DE EJECUCIÓN DE PROGRAMAS ESPECIALES DE FINANCIAMIENTO POR JURISDICCION NACIONAL

CUENTA DE INVERSIÓN - EJERCICIO al 31/12/2018

SAF: 823

UNIVERSIDAD NACIONAL DE MAR DEL PLATA

| JURISDICCION | GRUPO | DENOMINACION DEL PROGRAMA | FUENTE DE FINANCIAMIENTO | CREDITO | COMPROMISO | DEVENGADO POR OBJETO DEL GASTO | | | | | TOTAL DEVENGADO |
|--------------|-------|-------------------------------------------------------------------|-------------------------------------|----------------|----------------|--------------------------------|-------------------------------|-------------------------------------|---------------------------|----------------------------|-----------------|
| | | | | | | Inciso 1 Gastos en Personal | Inciso 2 Bienes de Consumo | Inciso 3 Servicios No Personales | Inciso 4 Bienes de Uso | Inciso 5 Transferencias | |
| | | | | | | | | | | | |
| | 9001 | PROME I | 16-REMANENTES EJERCICIOS ANTERIORES | \$20.646,37 | | \$0,00 | \$0,00 | \$0,00 | \$0,00 | \$0,00 | \$0,00 |
| | 9002 | PROME II | 16-REMANENTES EJERCICIOS ANTERIORES | \$8.791,39 | | \$0,00 | \$0,00 | \$0,00 | \$0,00 | \$0,00 | \$0,00 |
| | 9003 | PROMAGRO | 16-REMANENTES EJERCICIOS ANTERIORES | \$2.932,01 | \$1.750,00 | \$0,00 | \$0,00 | \$0,00 | \$0,00 | \$0,00 | \$0,00 |
| | 9004 | PROSOC | 16-REMANENTES EJERCICIOS ANTERIORES | \$20,01 | | \$0,00 | \$0,00 | \$0,00 | \$0,00 | \$0,00 | \$0,00 |
| | 9005 | PROMFyB | 16-REMANENTES EJERCICIOS ANTERIORES | \$116.458,37 | \$116.447,45 | \$0,00 | \$0,00 | \$4.351,60 | \$107.927,85 | \$0,00 | \$112.279,45 |
| | 9006 | ARQUITECTURA | 16-REMANENTES EJERCICIOS ANTERIORES | \$132.165,51 | \$84.900,00 | \$0,00 | \$0,00 | \$0,00 | \$84.900,00 | \$0,00 | \$84.900,00 |
| | 9008 | COOP.INT.Progr. Argentina-Francia Ingenieros Tecnologia - ARFITEC | 16-REMANENTES EJERCICIOS ANTERIORES | \$671.255,76 | \$667.127,76 | \$0,00 | \$0,00 | \$43.305,30 | \$0,00 | \$623.822,46 | \$667.127,76 |
| | 9009 | Proyecto Intercambio UUNN-INTER U | 16-REMANENTES EJERCICIOS ANTERIORES | \$24.135,76 | | \$0,00 | \$0,00 | \$0,00 | \$0,00 | \$0,00 | \$0,00 |
| | 9010 | Contratos-Programa | 16-REMANENTES EJERCICIOS ANTERIORES | \$729.913,92 | \$45.257,31 | \$0,00 | \$31.906,91 | \$13.350,40 | \$0,00 | \$0,00 | \$45.257,31 |
| | 9014 | Programa de Promoción de la Universidad Argentina | 16-REMANENTES EJERCICIOS ANTERIORES | \$77.466,43 | \$25.000,00 | \$0,00 | \$0,00 | \$25.000,00 | \$0,00 | \$0,00 | \$25.000,00 |
| | 9015 | Programa de Voluntariado | 16-REMANENTES EJERCICIOS ANTERIORES | \$1.614.555,00 | \$1.261.955,00 | \$0,00 | \$0,00 | \$20.220,00 | \$0,00 | \$990.083,00 | \$1.010.303,00 |
| | 9015 | Programa de Voluntariado | 12-RECURSOS PROPIOS | \$12.700,00 | \$12.700,00 | \$0,00 | \$0,00 | \$12.700,00 | \$0,00 | \$0,00 | \$12.700,00 |
| | 9016 | Programa de Seguridad en Universidades Nacionales | 16-REMANENTES EJERCICIOS ANTERIORES | \$0,32 | | \$0,00 | \$0,00 | \$0,00 | \$0,00 | \$0,00 | \$0,00 |
| | 9019 | Programas de Apoyo al Bienestar Universitario | 16-REMANENTES EJERCICIOS ANTERIORES | \$239.054,54 | \$68.620,00 | \$0,00 | \$9.639,60 | \$42.130,00 | \$16.850,40 | \$0,00 | \$68.620,00 |
| | 9021 | Programa de Incentivo a los Docentes Investigadores | 16-REMANENTES EJERCICIOS ANTERIORES | \$7378.000,00 | \$5.679.078,00 | \$0,00 | \$0,00 | \$0,00 | \$0,00 | \$5.679.078,00 | \$5.679.078,00 |

C.P. ANA MARÍA SANTOS
DIRECTORA GENERAL DE ADMINISTRACIÓN

Mg. Santiago Jerroa Fernández
Secretario de Administración Financiera

C.P. Alfredo LAZZERETTI
RECTOR
Universidad Nacional de Mar del Plata

| JURISDICCION | GRUPO | DENOMINACION DEL PROGRAMA | FUENTE DE FINANCIAMIENTO | CREDITO | COMPROMISO | DEVENGADO POR OBJETO DEL GASTO | | | | | TOTAL DEVENGADO |
|--------------|-------|------------------------------------------------------------------------|-------------------------------------|----------------|----------------|--------------------------------|-------------------|-------------------------|---------------|----------------|-----------------|
| | | | | | | Inciso 1 | Inciso 2 | Inciso 3 | Inciso 4 | Inciso 5 | |
| | | | | | | Gastos en Personal | Bienes de Consumo | Servicios No Personales | Bienes de Uso | Transferencias | |
| | 9022 | FONID - Fondo Nacional de Incentivo Docentes | 11-TESORO NACIONAL | \$2.506.606,00 | \$2.506.606,00 | \$0,00 | \$0,00 | \$0,00 | \$0,00 | \$2.506.606,00 | \$2.506.606,00 |
| | 9024 | PACENI | 16-REMANENTES EJERCICIOS ANTERIORES | \$48.765,02 | \$362,50 | \$0,00 | \$0,00 | \$0,00 | \$0,00 | \$0,00 | \$0,00 |
| | 9025 | COOP.INT.MARCA | 16-REMANENTES EJERCICIOS ANTERIORES | \$4.391,29 | | \$0,00 | \$0,00 | \$0,00 | \$0,00 | \$0,00 | \$0,00 |
| | 9026 | PPUA - FORTALECIMIENTO AREA VINCULACION TECNOLÓGICA | 16-REMANENTES EJERCICIOS ANTERIORES | \$750.000,00 | | \$0,00 | \$0,00 | \$0,00 | \$0,00 | \$0,00 | \$0,00 |
| | 9027 | Becas bicentenario | 16-REMANENTES EJERCICIOS ANTERIORES | \$867.238,35 | \$302.282,80 | \$0,00 | \$5.664,20 | \$66.434,80 | \$0,00 | \$216.285,80 | \$288.384,80 |
| | 9028 | PROHUM-Proyectos de Apoyo a las Cs.Humanas | 16-REMANENTES EJERCICIOS ANTERIORES | \$1.055,31 | | \$0,00 | \$0,00 | \$0,00 | \$0,00 | \$0,00 | \$0,00 |
| | 9029 | PPUA - Extensión Universitaria | 16-REMANENTES EJERCICIOS ANTERIORES | \$352.266,19 | \$135.294,68 | \$0,00 | \$0,00 | \$65.294,68 | \$0,00 | \$70.000,00 | \$135.294,68 |
| | 9030 | PPUA - Ferias Internacionales | 16-REMANENTES EJERCICIOS ANTERIORES | \$290.256,33 | \$95.943,70 | \$0,00 | \$0,00 | \$95.943,70 | \$0,00 | \$0,00 | \$95.943,70 |
| | 9031 | PPUA - Fortalecimiento Redes | 16-REMANENTES EJERCICIOS ANTERIORES | \$159.101,56 | \$20.766,67 | \$0,00 | \$15.793,08 | \$3.773,59 | \$0,00 | \$0,00 | \$19.566,67 |
| | 9032 | PPUA - Jornada Cine Nac. - Proyectos y Concurso Cortometrajes | 16-REMANENTES EJERCICIOS ANTERIORES | \$13.418,86 | | \$0,00 | \$0,00 | \$0,00 | \$0,00 | \$0,00 | \$0,00 |
| | 9034 | Apoyo Autoevaluac Proc de Acreditación (arq, odont, geología, química) | 16-REMANENTES EJERCICIOS ANTERIORES | \$144.494,49 | | \$0,00 | \$0,00 | \$0,00 | \$0,00 | \$0,00 | \$0,00 |
| | 9035 | Apoyo nivel Secundario para la articulación con el Nivel Superior | 16-REMANENTES EJERCICIOS ANTERIORES | \$153.211,59 | \$48.990,75 | \$0,00 | \$26.640,75 | \$2.650,00 | \$19.700,00 | \$0,00 | \$48.990,75 |
| | 9036 | Programa de Accesibilidad en UJUN | 16-REMANENTES EJERCICIOS ANTERIORES | \$275.849,11 | \$96.820,01 | \$0,00 | \$96.820,00 | \$0,00 | \$0,00 | \$0,00 | \$96.820,00 |
| | 9041 | Progr Capacitac Docente Gratuita en Condición Medio Ambiente | 16-REMANENTES EJERCICIOS ANTERIORES | \$1.083.633,00 | \$1.083.633,00 | \$0,00 | \$0,00 | \$0,00 | \$0,00 | \$1.083.633,00 | \$1.083.633,00 |
| | 9042 | Otras asignaciones FUNDAR | 16-REMANENTES EJERCICIOS ANTERIORES | \$1,00 | | \$0,00 | \$0,00 | \$0,00 | \$0,00 | \$0,00 | \$0,00 |
| | 9058 | COOP.INT. MOVILIDAD DOCENTES A MADRID | 16-REMANENTES EJERCICIOS ANTERIORES | \$0,05 | \$0,05 | \$0,00 | \$0,00 | \$0,90 | \$0,00 | \$0,00 | \$0,00 |
| | 9059 | COOP.INT. MOVILIDAD DOCENTES A PARIS | 16-REMANENTES EJERCICIOS ANTERIORES | \$26.200,00 | | \$0,00 | \$0,00 | \$0,00 | \$0,00 | \$0,00 | \$0,00 |

CP. Alfredo R. LAZZERETTI
RECTOR
Universidad Nacional de Mar del Plata

Mg. Santiago Jorge Ferrández
Secretario de Administración
Financiera

C. P. ANA MARÍA SANTOS
DIRECTORA GENERAL
ADMINISTRACIÓN U.N.M.d.P.

| JURISDICCION | GRUPO | DENOMINACION DEL PROGRAMA | FUENTE DE FINANCIAMIENTO | CREDITO | COMPROMISO | DEVENGADO POR OBJETO DEL GASTO | | | | | TOTAL DEVENGADO |
|--------------|-------|-------------------------------------------------------------------------------------------------|-------------------------------------|--------------|--------------|--------------------------------|-------------------------------|-------------------------------------|---------------------------|----------------------------|-----------------|
| | | | | | | Inciso 1 Gastos en Personal | Inciso 2 Bienes de Consumo | Inciso 3 Servicios No Personales | Inciso 4 Bienes de Uso | Inciso 5 Transferencias | |
| | | | | | | | | | | | |
| | 9061 | COOP.INT. MOVILIDAD DOCENTES MERCOSUR EDUCATIVO | 16-REMANENTES EJERCICIOS ANTERIORES | \$722.056,91 | \$637.082,97 | \$0,00 | \$0,00 | \$213.082,37 | \$0,00 | \$424.000,00 | \$637.082,37 |
| | 9063 | COOP.INT. PROGRAMA PABLO NERUDA | 16-REMANENTES EJERCICIOS ANTERIORES | \$212.265,94 | \$2.065,04 | \$0,00 | \$0,00 | \$2.000,00 | \$0,00 | \$0,00 | \$2.000,00 |
| | 9067 | Programa Proyectos Conjuntos de Investigación del Mercosur PPCP | 16-REMANENTES EJERCICIOS ANTERIORES | \$60.390,59 | \$10.693,57 | \$0,00 | \$0,00 | \$10.693,57 | \$0,00 | \$0,00 | \$10.693,57 |
| | 9071 | Programa Doctorar | 16-REMANENTES EJERCICIOS ANTERIORES | \$479.961,48 | \$216.327,56 | \$0,00 | \$2.342,79 | \$24.716,07 | \$141.136,70 | \$40.000,00 | \$208.195,56 |
| | 9073 | Programa de Capacitación NO Docente | 16-REMANENTES EJERCICIOS ANTERIORES | \$607.948,92 | \$64.250,00 | \$0,00 | \$0,00 | \$64.250,00 | \$0,00 | \$0,00 | \$64.250,00 |
| | 9076 | Plan Estratégico de Formación de Ingenieros (PEFI) (Programa de Calidad) | 16-REMANENTES EJERCICIOS ANTERIORES | \$836.177,69 | \$458.321,54 | \$0,00 | \$22.300,00 | \$317.121,54 | \$0,00 | \$25.000,00 | \$364.421,54 |
| | 9078 | Prog Maca (Movilidad Académica Colombia - Arg) (PIESCI) (Programa de Cooperación Internacional) | 16-REMANENTES EJERCICIOS ANTERIORES | \$594,00 | | \$0,00 | \$0,00 | \$0,00 | \$0,00 | \$0,00 | \$0,00 |
| | 9080 | Inclusión Educativa (FINES/UUNN en los barrios) | 16-REMANENTES EJERCICIOS ANTERIORES | \$71.463,49 | \$1.000,00 | \$0,00 | \$1.000,00 | \$0,00 | \$0,00 | \$0,00 | \$1.000,00 |
| | 9083 | Apoyo en Seguridad e Higiene | 16-REMANENTES EJERCICIOS ANTERIORES | \$391.154,91 | \$5.400,01 | \$0,00 | \$0,00 | \$5.400,00 | \$0,00 | \$0,00 | \$5.400,00 |
| | 9086 | Programa Mejora de las Carreras de Química PROMQUIM | 16-REMANENTES EJERCICIOS ANTERIORES | \$532.354,26 | | \$0,00 | \$0,00 | \$0,00 | \$0,00 | \$0,00 | \$0,00 |
| | 9087 | Señales Audiovisuales Universitarias | 16-REMANENTES EJERCICIOS ANTERIORES | \$238,50 | | \$0,00 | \$0,00 | \$0,00 | \$0,00 | \$0,00 | \$0,00 |
| | 9090 | Proyecto de Mejoramiento de Carreras de Psicología | 16-REMANENTES EJERCICIOS ANTERIORES | \$177.067,83 | \$97.850,00 | \$0,00 | \$0,00 | \$0,00 | \$0,00 | \$97.850,00 | \$97.850,00 |
| | 9091 | Universitaria "Proyectos Especiales" | 16-REMANENTES EJERCICIOS ANTERIORES | \$196.200,00 | \$25.167,80 | \$0,00 | \$0,00 | \$25.167,80 | \$0,00 | \$0,00 | \$25.167,80 |
| | 9092 | Cooperativismo y Economía Social | 16-REMANENTES EJERCICIOS ANTERIORES | \$135.072,84 | \$135.072,84 | \$0,00 | \$0,00 | \$135.072,84 | \$0,00 | \$0,00 | \$135.072,84 |
| | 9093 | ARFAGRI | 16-REMANENTES EJERCICIOS ANTERIORES | \$326.755,18 | \$325.581,59 | \$0,00 | \$0,00 | \$42.496,59 | \$0,00 | \$283.085,00 | \$325.581,59 |

C.P. Alfredo R. LAZZERETTI
RECTOR
Universidad Nacional de Mar del Plata

Mg. Santiago Jorge Fernández
Secretario de Administración
Ejecutiva

C.P. ANA MARÍA SANTOS
DIRECCIÓN GENERAL
ADMINISTRATIVA U.N.M.d.P.

| JURISDICCION | GRUPO | DENOMINACION DEL PROGRAMA | FUENTE DE FINANCIAMIENTO | CREDITO | COMPROMISO | DEVENGADO POR OBJETO DEL GASTO | | | | | TOTAL DEVENGADO |
|--------------|-------|----------------------------------------------------------------|-------------------------------------|----------------|----------------|--------------------------------|-------------------|-------------------------|---------------|----------------|-----------------|
| | | | | | | Inciso 1 | Inciso 2 | Inciso 3 | Inciso 4 | Inciso 5 | |
| | | | | | | Gastos en Personal | Bienes de Consumo | Servicios No Personales | Bienes de Uso | Transferencias | |
| | 9094 | Universidad, Derecho y Justicia | 16-REMANENTES EJERCICIOS ANTERIORES | \$228.286,42 | \$185.216,63 | \$0,00 | \$0,00 | \$0,00 | \$185.216,63 | \$0,00 | \$185.216,63 |
| | 9095 | PROMBIO - MEJORAMIENTO ENSEÑANZA DE BIOLOGIA | 16-REMANENTES EJERCICIOS ANTERIORES | \$1.994.155,60 | \$1.203.412,32 | \$0,00 | \$8.044,00 | \$0,00 | \$844.275,72 | \$14.000,00 | \$866.319,72 |
| | 9095 | PROMBIO - MEJORAMIENTO ENSEÑANZA DE BIOLOGIA | 12-RECURSOS PROPIOS | \$1.989,96 | | \$0,00 | \$0,00 | \$0,00 | \$0,00 | \$0,00 | \$0,00 |
| | 9096 | Medios de Comunicación Audiovisual Universitarios y Educativos | 16-REMANENTES EJERCICIOS ANTERIORES | \$1.260.487,99 | \$842.324,38 | \$0,00 | \$45.002,19 | \$668.245,83 | \$102.980,00 | \$0,00 | \$816.228,02 |
| | 9097 | GASTOS EN CIENCIA Y TECNICA | 12-RECURSOS PROPIOS | \$1.426.190,00 | \$450.000,00 | \$0,00 | \$0,00 | \$450.000,00 | \$0,00 | \$0,00 | \$450.000,00 |
| | 9097 | GASTOS EN CIENCIA Y TECNICA | 16-REMANENTES EJERCICIOS ANTERIORES | \$2.789.256,00 | \$49.322,53 | \$0,00 | \$5.182,34 | \$44.140,19 | \$0,00 | \$0,00 | \$49.322,53 |
| | 1001 | Proyecto talleres DERECHO | 11-TESORO NACIONAL | \$5.500.000,00 | \$0,00 | \$0,00 | \$0,00 | \$0,00 | \$0,00 | \$0,00 | \$0,00 |
| | 1002 | Incorporac.Doc.Investig.PRIDIUN | 11-TESORO NACIONAL | 10.188.516,00 | \$0,00 | \$0,00 | \$0,00 | \$0,00 | \$0,00 | \$0,00 | \$0,00 |
| | 1003 | Prog.IDEAR Ingenieros Deutschland-Arg. | 11-TESORO NACIONAL | 280.000,00 | \$0,00 | \$0,00 | \$0,00 | \$0,00 | \$0,00 | \$0,00 | \$0,00 |
| | 1004 | Convocatoria SINERGIA 2017 | 11-TESORO NACIONAL | 171.912,00 | \$0,00 | \$0,00 | \$0,00 | \$0,00 | \$0,00 | \$0,00 | \$0,00 |
| | 1005 | FORTALECIMIENTO CALIDAD ESTUD-ARQUITECTURA | 11-TESORO NACIONAL | 1.935.523,81 | \$0,00 | \$0,00 | \$0,00 | \$0,00 | \$0,00 | \$0,00 | \$0,00 |
| | 1006 | MOVILIDAD ESTUDIANTES RECONOCIMIENTO ACADEMICO | 11-TESORO NACIONAL | 900.000,00 | 50.000,00 | \$0,00 | \$0,00 | \$0,00 | \$0,00 | 50.000,00 | 50.000,00 |
| | 1007 | Fortalecimiento Cs.y Tecnología | 11-TESORO NACIONAL | 10.233.950,00 | \$0,00 | \$0,00 | \$0,00 | \$0,00 | \$0,00 | \$0,00 | \$0,00 |
| | 1008 | PROGRAMA NEXOS- ARTICULACION UNIV.- ESCUELA SECUNDARIA | 11-TESORO NACIONAL | 45.000,00 | \$0,00 | \$0,00 | \$0,00 | \$0,00 | \$0,00 | \$0,00 | \$0,00 |
| | 1009 | CARRERA DE MEDICINA | 11-TESORO NACIONAL | 5.447.842,00 | \$0,00 | \$0,00 | \$0,00 | \$0,00 | \$0,00 | \$0,00 | \$0,00 |
| | 1012 | Fortalecimiento Áreas de Bienestar Universitario | 11-TESORO NACIONAL | 250.000,00 | \$0,00 | \$0,00 | \$0,00 | \$0,00 | \$0,00 | \$0,00 | \$0,00 |

Mg. Santiago Jorge Fernández
Secretario de Administración Financiera

C.P. ANA MARIA SANTOS
DIRECTORA GENERAL ADMINISTRACION U.N.M.d.P.

CP Alfredo R. LAZZERETTI
DIRECTOR
Universidad Nacional de Mar del Plata

| JURISDICCION | GRUPO | DENOMINACION DEL PROGRAMA | FUENTE DE FINANCIAMIENTO | CREDITO | COMPROMISO | DEVENGADO POR OBJETO DEL GASTO | | | | | TOTAL DEVENGADO |
|--------------|-------|---------------------------------------------|--------------------------|----------------------|----------------------|--------------------------------|-------------------------------|-------------------------------------|---------------------------|----------------------------|-----------------|
| | | | | | | Inciso 1 Gastos en Personal | Inciso 2 Bienes de Consumo | Inciso 3 Servicios No Personales | Inciso 4 Bienes de Uso | Inciso 5 Transferencias | |
| | 1013 | Programa Incentivos Docentes Investigadores | 11-TESORO NACIONAL | 4.915.000,00 | \$0,00 | \$0,00 | \$0,00 | \$0,00 | \$0,00 | \$0,00 | \$0,00 |
| | 1014 | ARFITEC | 11-TESORO NACIONAL | 369.000,00 | \$0,00 | \$0,00 | \$0,00 | \$0,00 | \$0,00 | \$0,00 | \$0,00 |
| | 1015 | ARFAGRI | 11-TESORO NACIONAL | 128.000,00 | \$0,00 | \$0,00 | \$0,00 | \$0,00 | \$0,00 | \$0,00 | \$0,00 |
| | 1016 | EAIE 2018 | 11-TESORO NACIONAL | 30.000,00 | \$0,00 | \$0,00 | \$0,00 | \$0,00 | \$0,00 | \$0,00 | \$0,00 |
| | 1017 | Programa MARCA 2018 | 11-TESORO NACIONAL | 655.869,00 | \$0,00 | \$0,00 | \$0,00 | \$0,00 | \$0,00 | \$0,00 | \$0,00 |
| | 1018 | Univ.socialmente comprometida - PSC | 11-TESORO NACIONAL | 330.000,00 | \$0,00 | \$0,00 | \$0,00 | \$0,00 | \$0,00 | \$0,00 | \$0,00 |
| | 1019 | Programa Capacitación NO DOCENTE | 11-TESORO NACIONAL | 650.000,00 | \$0,00 | \$0,00 | \$0,00 | \$0,00 | \$0,00 | \$0,00 | \$0,00 |
| | 1020 | Univ. AGREGANDO VALOR 2018 | 11-TESORO NACIONAL | 838.310,00 | \$0,00 | \$0,00 | \$0,00 | \$0,00 | \$0,00 | \$0,00 | \$0,00 |
| | 1021 | Programa Capacitación DOCENTE | 11-TESORO NACIONAL | 811.252,00 | \$0,00 | \$0,00 | \$0,00 | \$0,00 | \$0,00 | \$0,00 | \$0,00 |
| | 1022 | Conv.2018 NEXOS | 11-TESORO NACIONAL | 1.000.000,00 | \$0,00 | \$0,00 | \$0,00 | \$0,00 | \$0,00 | \$0,00 | \$0,00 |
| | 1023 | Proy.Articulación Univ-Secundaria | 11-TESORO NACIONAL | 349.900,00 | \$0,00 | \$0,00 | \$0,00 | \$0,00 | \$0,00 | \$0,00 | \$0,00 |
| | 1024 | Extensión | 11-TESORO NACIONAL | 1.000.000,00 | \$0,00 | \$0,00 | \$0,00 | \$0,00 | \$0,00 | \$0,00 | \$0,00 |
| | | I - SUBTOTAL JURISDICCION 70 | | 76.384.736,86 | 17.012.624,46 | 270.335,86 | 2.397.540,87 | 1.502.987,30 | 12.103.443,26 | 16.274.307,29 | |
| | | II - SUBTOTAL OTRAS JURISDICCIONES | | 0,00 | 0,00 | 0,00 | 0,00 | 0,00 | 0,00 | 0,00 | |
| | | TOTAL (I+II) | | 76.384.736,86 | 17.012.624,46 | 270.335,86 | 2.397.540,87 | 1.502.987,30 | 12.103.443,26 | 16.274.307,29 | |

C.P. ANA M. GONZALEZ
DIRECTORA GENERAL
ADMINISTRACION V.N.M.d.P.

Mg. Santiago Jorge Ferrández
Secretario de Administración
Financiera

C.P. Alfredo R. LAZZERETTI
RECTOR
Universidad Nacional de Mar del Plata

SAF: 823
 UNIVERSIDAD NACIONAL DE MAR DEL PLATA
 Ejercicio: 2018
 Fecha: 31/12/2018
 Versión: 10

ESTADO DE EJECUCIÓN PRESUPUESTARIA
 ESTADO DE RECURSOS

| CUADRO 10.1.3 | | - En pesos - |
|----------------------|--------------------------------------------------|-------------------------|
| CONCEPTO | | RECAUDADO TOTAL |
| I | INGRESOS TRIBUTARIOS | 0,00 |
| II | INGRESOS NO TRIBUTARIOS | 20.159.542,33 |
| III | CONTRIBUCIONES | 0,00 |
| IV | VENTA BS. Y SS. DE ADM. PUBLICAS | 41.994.873,66 |
| V | INGRESOS DE OPERACIONES | 0,00 |
| VI | RENTAS DE LA PROPIEDAD | 50.989.236,56 |
| VII | TRANSFERENCIAS CORRIENTES | 2.312.405.961,65 |
| | - Fondos recibidos del Ministerio de Educación | 2.310.744.230,33 |
| | Del ejercicio | 2.115.403.132,84 |
| | De ejercicios anteriores | 195.341.097,49 |
| | - Fondos recibidos de Otros Org. de la Adm. Nac. | 0,00 |
| | - Fondos de Crédito Externo | 1.661.731,32 |
| | - Otros | 0,00 |
| VIII | RECURSOS DE CAPITAL | 9.576.402,00 |
| | - Recursos Propios De Capital | 0,00 |
| | - Transferencias de Capital | 9.576.402,00 |
| | - Fondos recibidos del Ministerio de Educación | 9.576.402,00 |
| | Del ejercicio | 0,00 |
| | De ejercicios anteriores | 9.576.402,00 |
| | - Fondos recibidos de Otros Org. de la Adm. Nac. | 0,00 |
| | - Otras transferencias de capital | 0,00 |
| | - Venta de Acc.y Partic.de Capital | 0,00 |
| | - Recuperación de Prestamos | 0,00 |
| | . A Corto Plazo | 0,00 |
| | . A Largo Plazo | 0,00 |
| IX | TOTAL | 2.435.126.016,20 |
| X | FUENTES FINANCIERAS | 0,00 |
| | - Disminución de Otros Act. Finan. | 0,00 |
| | - Endeudamiento Publico | 0,00 |
| | - Obtención de Prestamos | 0,00 |
| | - Incremento de Otros Pasivos | 0,00 |
| | - Incremento del Patrimonio | 0,00 |
| TOTAL GENERAL | | 2.435.126.016,20 |

Se certifica que se ha tenido a la vista la documentación de respaldo.

FIRMA
 C.P. ANA MARIN SANTOS
 DIRECTORA GENERAL
 ADMINISTRACION U.N.M.d.P.


FIRMA
 Mg. Santiago Jorge Fernandez
 Secretario de Administración
 Financiera

FIRMA
 CP. Alfredo R. LAZZERETTI
 RECTOR
 Universidad Nacional de Mar del Plata

DETALLE DE GASTOS DE CAPITAL
 INVERSIÓN REAL DIRECTA
 UNIVERSIDADES NACIONALES

| Formación Bruta de Capital Fijo Descripción | Ubicación Geográfica | Monto Ejecutado 31/12/2018 | % de Avance |
|------------------------------------------------|-------------------------|-------------------------------|-------------|
| BIENES PREEXISTENTES | | 0,00 | |
| TIERRAS Y TERRENOS | | 0,00 | |
| EDIFICIOS E INSTALACIONES | | 0,00 | |
| OTROS BIENES PREEXISTENTES | | 0,00 | |
| CONSTRUCCIONES | | 4.487.493,10 | |
| CONSTRUC. EN BIENES DE DOMINIO PRIVADO | | 4.487.493,10 | |
| CONSTRUC. EN BIENES DE DOMINIO PUBLICO | | 0,00 | |
| MAQUINARIA Y EQUIPO | | 9.734.925,70 | |
| MAQUINARIA Y EQUIPO DE PRODUCCION | | 181.410,74 | |
| EQUIPO DE TRANPORTE TRACCION Y ELEVACION | | 970.790,00 | |
| EQUIPO SANITARIO Y DE LABORATORIO | | 1.917.006,46 | |
| EQUIPO DE COMUNICACIONES Y SEÑALAMIENTO | | 96.025,52 | |
| EQUIPO EDUCACIONAL Y RECREATIVO | | 2.553.623,48 | |
| EQUIPO PARA COMPUTACION | | 1.299.511,29 | |
| EQUIPO DE OFICINA Y MUEBLES | | 2.178.081,57 | |
| HERRAMIENTAS Y REPUESTOS MAYORES | | 51.893,91 | |
| EQUIPOS VARIOS | | 486.582,73 | |
| EQUIPO MILITAR Y DE SEGURIDAD | | 0,00 | |
| EQUIPO MILITAR Y DE SEGURIDAD | | 0,00 | |
| LIBROS REVISTAS Y OTROS ELEMENTOS COLEC. | | 368.281,45 | |
| LIBROS REVISTAS Y ELEMENT.COLECCIONABLES | | 368.281,45 | |
| OBRAS DE ARTE | | 0,00 | |
| OBRAS DE ARTE | | 0,00 | |
| SEMOVIENTES | | 0,00 | |
| SEMOVIENTES | | 0,00 | |
| ACTIVOS INTANGIBLES | | 88.304,00 | |
| PROGRAMAS DE COMPUTACION | | 88.304,00 | |
| OTROS ACTIVOS INTANGIBLES | | 0,00 | |
| TOTAL | | 14.679.004,25 | |


 C.P. ANA MARÍA SANTOS
 DIRECCIÓN GENERAL
 ADMINISTRACIÓN U.N.M.D.P.


 Mg. Santiago Jorge Fernández
 Secretario de Administración
 Financiera


 CP. Alfredo R. LAZZEROTTI
 RECTOR
 Universidad Nacional de Mar del Plata

SAF: 823
 UNIVERSIDAD NACIONAL DE MAR DEL PLATA
 Ejercicio: 2018
 Fecha: 31/12/2018
 Versión: 10

DETALLE DE GASTOS CORRIENTES
 BIENES DE CONSUMO
 UNIVERSIDADES NACIONALES

| Código | Objeto del Gasto | Concepto | Importes Parciales | Monto Ejecutado 31/12/2018 |
|---------------|------------------|----------------------------------------------------|--------------------|----------------------------|
| 2.1.1.2.1.0.0 | Inc. 2 | Bienes de Consumo | 12.913.875,37 | 25.326.919,09 |
| | Inc. 2 P.P. 1 | Productos alimenticios, agropecuarios y forestales | 547.859,61 | |
| | Inc. 2 P.P. 2 | Textiles y Vestuario | 1.395.590,15 | |
| | Inc. 2 P.P. 3 | Productos de papel, cartón e impresos | 134.493,14 | |
| | Inc. 2 P.P. 4 | Productos de cuero y caucho | 4.572.577,46 | |
| | Inc. 2 P.P. 5 | Productos químicos, combustibles y lubricantes | 591.048,89 | |
| | Inc. 2 P.P. 6 | Productos de minerales no metálicos | 442.815,83 | |
| | Inc. 2 P.P. 7 | Productos metálicos | 2.528,72 | |
| | Inc. 2 P.P. 8 | Minerales | 4.726.129,92 | |
| | Inc. 2 P.P. 9 | Otros bienes de consumo | | |

C.P. ANA MARÍA SANTOS
 DIRECTORA GENERAL
 ADMINISTRACION U.N.M.d.P.

CP. Alfredo R. LAZZERETTI
 RECTOR
 Universidad Nacional de Mar del Plata

Mg. Santiago Jorge Fernández
 Secretario de Administración
 Financiera

DETALLE DE GASTOS DE CAPITAL
INVERSION REAL DIRECTA
UNIVERSIDADES NACIONALES

| Formación Bruta de Capital Fijo Descripción | Ubicación Geográfica | Monto Ejecutado 31/12/2018 | % de Avance |
|------------------------------------------------|-------------------------|-------------------------------|-------------|
| BIENES PREEXISTENTES | | 0,00 | |
| TIERRAS Y TERRENOS | | 0,00 | |
| EDIFICIOS E INSTALACIONES | | 0,00 | |
| OTROS BIENES PREEXISTENTES | | 0,00 | |
| CONSTRUCCIONES | | 0,00 | |
| CONSTRUC. EN BIENES DE DOMINIO PRIVADO | | 4.487.493,10 | |
| CONSTRUC. EN BIENES DE DOMINIO PUBLICO | | 4.487.493,10 | |
| MAQUINARIA Y EQUIPO | | 0,00 | |
| MAQUINARIA Y EQUIPO DE PRODUCCION | | 9.734.925,70 | |
| EQUIPO DE TRANSPORTE TRACCION Y ELEVACION | | 181.410,74 | |
| EQUIPO SANITARIO Y DE LABORATORIO | | 970.790,00 | |
| EQUIPO DE COMUNICACIONES Y SEÑALAMIENTO | | 1.917.006,46 | |
| EQUIPO EDUCACIONAL Y RECREATIVO | | 96.025,52 | |
| EQUIPO PARA COMPUTACION | | 2.553.623,48 | |
| EQUIPO DE OFICINA Y MUEBLES | | 1.299.511,29 | |
| HERRAMIENTAS Y REPUESTOS MAYORES | | 2.178.081,57 | |
| EQUIPOS VARIOS | | 51.893,91 | |
| EQUIPO MILITAR Y DE SEGURIDAD | | 486.582,73 | |
| EQUIPO MILITAR Y DE SEGURIDAD | | 0,00 | |
| LIBROS REVISTAS Y OTROS ELEMENTOS COLEC. | | 0,00 | |
| LIBROS REVISTAS Y ELEMENT. COLECCIONABLES | | 368.281,45 | |
| OBRAS DE ARTE | | 368.281,45 | |
| OBRAS DE ARTE | | 0,00 | |
| SEMOVIENTES | | 0,00 | |
| SEMOVIENTES | | 0,00 | |
| ACTIVOS INTANGIBLES | | 0,00 | |
| PROGRAMAS DE COMPUTACION | | 88.304,00 | |
| OTROS ACTIVOS INTANGIBLES | | 88.304,00 | |
| TOTAL | | 14.679.004,26 | 0,00 |

[Signature]
C.P. Alfredo R. LAZZERETTI
RECTOR
Universidad Nacional de Mar del Plata

[Signature]
Ing. Santiago Jorge Fernandez
Secretario de Administración
Financiera

[Signature]
C.P. ANTONIO SANTIAGO SANTOS
PRESIDENTE DEL COMITÉ GENERAL
ADMINISTRACIÓN U.N.M.d.P.

CONSOLIDADO

| INCISO | CONCEPTO | TESORO NACIONAL | RECURSOS PROPIOS | RECURSOS CON AFECT. ESPECIFICA | COMPROMISOS NO DEVENGADOS AL CIERRE DEL EJERCICIO | | | ECONOMIAS DE EJ. ANTERIORES | TRANSFERENCIAS EXTERNAS | CREDITO EXTERNO | TOTAL |
|----------------------|-----------------------------------------------------------------------------------------------------------------------------------------------------------------------------------------------------------------------------------------------------------------------------------------------------------------|---------------------|------------------------------------------------------------------------------|--------------------------------------------------------------------------|----------------------------------------------------------------------|----------------------------------------------------------------------|---------------------------------------------------------------------------------------------------------------------|----------------------------------------------------------------------|----------------------------------------------------------------------|-----------------------------------------------------------------------------------------------------------------------------|-------------------------------------------------------------|
| | | | | | TRANSFERENCIAS INTERNAS | CREDITO INTERNO | | | | | |
| 1 | Gastos en Personal - Personal Permanente - Personal Temporal - Servicios Extraordinarios - Asignaciones Familiares - Asistencia Social al Personal - Beneficios y Compensaciones Otros | 124.757,02 | 0,00 0,00 0,00 0,00 0,00 0,00 0,00 | 0,00 0,00 0,00 0,00 0,00 0,00 0,00 | 0,00 0,00 0,00 0,00 0,00 0,00 0,00 | 0,00 0,00 0,00 0,00 0,00 0,00 0,00 | 705.448,57 0,00 0,00 0,00 0,00 0,00 0,00 | 0,00 0,00 0,00 0,00 0,00 0,00 0,00 | 0,00 0,00 0,00 0,00 0,00 0,00 0,00 | 0,00 0,00 0,00 0,00 0,00 0,00 0,00 | 830.205,59 0,00 0,00 0,00 0,00 0,00 0,00 |
| 2 | Bienes de Consumo | 459.105,10 | 1.052.097,68 | 0,00 | 0,00 | 0,00 | 2.783.056,13 | 0,00 | 0,00 | 0,00 | 4.294.258,91 |
| 3 | Servicios no Personales - Servicios Básicos - Alquileres y derechos - Mantenimiento, reparación y limpieza - Servicios técnicos y profesionales - Servicios comerciales y financieros - Publicidad y propaganda - Pasajes y viáticos - Inmuentos, derechos y tasas - Otros servicios | 1.671.483,97 | 1.682.558,39 0,00 0,00 0,00 0,00 0,00 0,00 0,00 0,00 | 2.895,12 0,00 0,00 0,00 0,00 0,00 0,00 0,00 0,00 | 0,00 0,00 0,00 0,00 0,00 0,00 0,00 0,00 0,00 | 0,00 0,00 0,00 0,00 0,00 0,00 0,00 0,00 0,00 | 9.103.672,25 84.890,75 486.453,90 7.517.796,96 141.590,01 289.746,59 663.328,13 325,98 0,00 | 0,00 0,00 0,00 0,00 0,00 0,00 0,00 0,00 0,00 | 0,00 0,00 0,00 0,00 0,00 0,00 0,00 0,00 0,00 | 12.460.699,73 84.890,75 738.625,74 9.584.404,22 173.140,01 1.126.262,78 712.050,13 325,98 36.000,00 | |
| 4 | Bienes de Uso - Infraestructura - Equipamiento - Otros | 484.190,70 | 3.995.520,00 0,00 0,00 0,00 | 0,00 0,00 0,00 0,00 | 0,00 0,00 0,00 0,00 | 0,00 0,00 0,00 0,00 | 12.753.512,03 4.434.543,77 8.278.186,76 50.781,59 | 0,00 0,00 0,00 0,00 | 0,00 0,00 0,00 0,00 | 0,00 0,00 0,00 0,00 | 17.233.222,73 4.434.543,77 12.757.897,46 50.781,50 |
| 5 | Transferencias - Corrientes - De Capital | 61.254,04 | 12,22 | 0,00 | 0,00 | 0,00 | 1.102.893,54 1.102.893,54 0,00 | 0,00 0,00 0,00 | 0,00 0,00 0,00 | 0,00 0,00 0,00 | 1.164.159,80 1.164.159,80 0,00 |
| 6 | Activos Financieros | 0,00 | 0,00 | 0,00 | 0,00 | 0,00 | 0,00 | 0,00 | 0,00 | 0,00 | 0,00 |
| 7 | Servicios de la Deuda | 482.922,91 | 0,00 | 0,00 | 0,00 | 0,00 | 0,00 | 0,00 | 0,00 | 0,00 | 482.922,91 |
| 8 | Otros Gastos | 0,00 | 0,00 | 0,00 | 0,00 | 0,00 | 0,00 | 0,00 | 0,00 | 0,00 | 0,00 |
| 9 | Gastos Fijativos | 0,00 | 0,00 | 0,00 | 0,00 | 0,00 | 0,00 | 0,00 | 0,00 | 0,00 | 0,00 |
| TOTAL GENERAL | | 3.053.713,74 | 6.730.186,26 | 2.895,12 | 0,00 | 0,00 | 26.448.582,52 | 0,00 | 0,00 | 0,00 | 36.465.379,87 |

Se certifica que se ha tenido a la vista la documentación de respaldo.

FIRMA

FIRMA

FIRMA

Mg. Santiago Jorge Fernández
 Secretario de Administración
 Financiera

C.P. ANA MARIA SANTOS
 DIRECTORA GENERAL
 ADMINISTRACION I.N.M.d.P.


CP. Alfredo B. LAZZERETTI
 RECTOR
 Universidad Nacional de Mar del Plata

CUADRO 10.1.2.2


| FUNCION 4 INCISO | CONCEPTO | COMPROMISOS NO DEVENGADOS AL CIERRE DEL EJERCICIO | | | | | | | | | | En pesos - | |
|----------------------|-----------------------------------------------------------------------------------------------------------------------------------------------------------------------------------------------------------------------------------------------------------------------------------------------------------------|-------------------------------------------------------------------------------------------------------------------|--------------------------------------------------------------------------------------------------------------------------|----------------------------------------------------------------------------------------------|--------------------------------------------------------------------------------------|--------------------------------------------------------------------------------------|--------------------------------------------------------------------------------------|--------------------------------------------------------------------------------------|--------------------------------------------------------------------------------------|--------------------------------------------------------------------------------------|--------------------------------------------------------------------------------------|--------------------------------------------------------------------------------------|-----------------------------------------------------------------------------------------------------------------------------|
| | | TESORO NACIONAL | RECURSOS PROPIOS | RECURSOS CON AFECT. ESPECIFICA | TRANSFERENCIAS INTERNAS | CRREDITO INTERNO | ECONOMIAS DE EJ. ANTERIORES | TRANSFERENCIAS EXTERNAS | CRREDITO EXTERNO | TOTAL | | | |
| 1 | Gastos en Personal - Personal Permanente - Personal Temporario - Servicios Extraordinarios - Asignaciones Familiares - Asistencia Social al Personal - Beneficios y Compensaciones Otros Bienes de Consumo | 124.757,02 0,00 0,00 0,00 0,00 124.757,02 0,00 0,00 459.105,10 | 0,00 0,00 0,00 0,00 0,00 0,00 0,00 0,00 1.052.097,68 | 0,00 0,00 0,00 0,00 0,00 0,00 0,00 0,00 0,00 | 0,00 0,00 0,00 0,00 0,00 0,00 0,00 0,00 0,00 | 0,00 0,00 0,00 0,00 0,00 0,00 0,00 0,00 0,00 | 0,00 0,00 0,00 0,00 0,00 0,00 0,00 0,00 0,00 | 0,00 0,00 0,00 0,00 0,00 0,00 0,00 0,00 0,00 | 0,00 0,00 0,00 0,00 0,00 0,00 0,00 0,00 0,00 | 0,00 0,00 0,00 0,00 0,00 0,00 0,00 0,00 0,00 | 0,00 0,00 0,00 0,00 0,00 0,00 0,00 0,00 0,00 | 0,00 0,00 0,00 0,00 0,00 0,00 0,00 0,00 0,00 | 830.205,59 0,00 0,00 0,00 0,00 0,00 0,00 0,00 0,00 |
| 2 | Bienes de Consumo | 459.105,10 | 1.052.097,68 | 0,00 | 0,00 | 0,00 | 0,00 | 0,00 | 0,00 | 0,00 | 0,00 | 0,00 | 0,00 |
| 3 | Servicios no Personales - Servicios Básicos - Alquileres y derechos - Mantenimiento, reparación y limpieza - Servicios técnicos y profesionales - Servicios comerciales y financieros - Publicidad y propaganda - Pasajes y viáticos - Impuestos, derechos y tasas - Otros servicios | 1.671.483,97 0,00 12.136,84 1.380.684,39 36.840,00 211.880,28 0,00 29.942,46 0,00 0,00 | 1.682.558,39 0,00 0,00 240.025,00 688.012,97 0,00 704.636,00 0,00 15.884,42 0,00 36.000,00 | 2.895,12 0,00 0,00 0,00 0,00 0,00 0,00 0,00 2.895,12 0,00 0,00 | 0,00 0,00 0,00 0,00 0,00 0,00 0,00 0,00 0,00 0,00 0,00 | 0,00 0,00 0,00 0,00 0,00 0,00 0,00 0,00 0,00 0,00 0,00 | 0,00 0,00 0,00 0,00 0,00 0,00 0,00 0,00 0,00 0,00 0,00 | 0,00 0,00 0,00 0,00 0,00 0,00 0,00 0,00 0,00 0,00 0,00 | 0,00 0,00 0,00 0,00 0,00 0,00 0,00 0,00 0,00 0,00 0,00 | 0,00 0,00 0,00 0,00 0,00 0,00 0,00 0,00 0,00 0,00 0,00 | 0,00 0,00 0,00 0,00 0,00 0,00 0,00 0,00 0,00 0,00 0,00 | 0,00 0,00 0,00 0,00 0,00 0,00 0,00 0,00 0,00 0,00 0,00 | 9.103.672,25 84.800,95 486.463,90 7.517.706,86 141.300,01 299.746,50 0,00 663.328,13 325,90 0,00 |
| 4 | Bienes de Uso - Infraestructura - Equipamiento - Otros | 484.190,70 484.190,70 0,00 | 3.995.520,00 0,00 3.995.520,00 | 0,00 0,00 0,00 | 0,00 0,00 0,00 | 0,00 0,00 0,00 | 0,00 0,00 0,00 | 0,00 0,00 0,00 | 0,00 0,00 0,00 | 0,00 0,00 0,00 | 0,00 0,00 0,00 | 0,00 0,00 0,00 | 0,00 0,00 0,00 |
| 5 | Transferencias - Corrientes - De Capital | 61.254,04 61.254,04 0,00 | 12,22 12,22 0,00 | 0,00 0,00 0,00 | 0,00 0,00 0,00 | 0,00 0,00 0,00 | 0,00 0,00 0,00 | 0,00 0,00 0,00 | 0,00 0,00 0,00 | 0,00 0,00 0,00 | 0,00 0,00 0,00 | 0,00 0,00 0,00 | 0,00 0,00 0,00 |
| 6 | Activos Financieros | 0,00 | 0,00 | 0,00 | 0,00 | 0,00 | 0,00 | 0,00 | 0,00 | 0,00 | 0,00 | 0,00 | 0,00 |
| 7 | Servicios de la Deuda | 482.922,91 | 0,00 | 0,00 | 0,00 | 0,00 | 0,00 | 0,00 | 0,00 | 0,00 | 0,00 | 0,00 | 0,00 |
| 8 | Otros Gastos | 0,00 | 0,00 | 0,00 | 0,00 | 0,00 | 0,00 | 0,00 | 0,00 | 0,00 | 0,00 | 0,00 | 0,00 |
| 9 | Gastos Figurativos | 0,00 | 0,00 | 0,00 | 0,00 | 0,00 | 0,00 | 0,00 | 0,00 | 0,00 | 0,00 | 0,00 | 0,00 |
| TOTAL GENERAL | | 3.283.713,74 | 6.730.189,39 | 2.895,12 | 0,00 | 0,00 | 26.386.905,63 | 0,00 | 0,00 | 0,00 | 0,00 | 0,00 | 36.403.702,76 |

Se certifica que se ha tenido a la vista la documentación de respaldo.

FIRMA


 Sr. Santiago Jorge Fernández
 Secretario de Administración
 Financiera

FIRMA


 Sr. Alfredo R. Lazzarotti
 DIRECTOR GENERAL
 Rector
 Universidad Nacional de Mar del Plata

FIRMA

C. P. ANA MARÍA SANTIAGO
 DIRECTORA GENERAL
 ADMINISTRACIÓN FINANCIERA

